

Haulotte

4000363940 - COMPACT 8W_COMPACT 2047E - COMPACT 12_COMPACT 3347E - E06.19

	F	Pièces de rechange		I	Pezzi di ricambio
	GB	Spare parts		P	Peças sobressalentes
	D	Ersatzteile		S	Reservdel
	NL	Onderdelen		SF	Varaosia
	DK	Reservedele		USA	Spare parts
	E	Piezas de repuesto		CAN	Spare parts



WWW.HAULOTTE.COM



Haulotte 

1ère DATE D'EDITION
1st DATE PUBLICATION

E 02.15

CODE / CODE : 4000363940
TYPE / TYPE : **COMPACT 8W_COMPACT 2047E**
COMPACT 12_COMPACT 3347E

DATE D'EDITION / DATE PUBLICATION	OBSERVATION / OBSERVATION	DEMANDE DE MODIFICATION / REQUEST OF MODIFICATION
E 02.15	Création du catalogue / Creating of catalogue	NE SC 0235
E 02.16	Mise à jour du catalogue PR DDM : 9164 ; 9600 ; 10136 ; 10379 Update of the spare parts catalog MR : 9164 ; 9600 ; 10136 ; 10379	NE SC 0296
E 11.16	Mise à jour du catalogue PR / Update of the spare parts catalog	NE SC 0350
E 10.17	Mise à jour du catalogue PR / Update of the spare parts catalog	NE SC 0408
E 09.18	Mise à jour du catalogue PR / Update of the spare parts catalog	NE SC 0485
E 06.19	Mise à jour du catalogue PR / Update of the spare parts catalog	NE SC 0587

PROCEDURE DE COMMANDE DE PIECE

Les conseillers pièces de rechange Haulotte Services sont toujours à votre écoute pour vous aider à identifier la pièce dont vous avez besoin.

Pour éviter toute erreur d'identification de pièce, nous vous recommandons de préciser ces éléments lors de votre commande :

- numéro de série de la machine
- code catalogue et édition
- référence de la pièce souhaitée
- quantité souhaitée

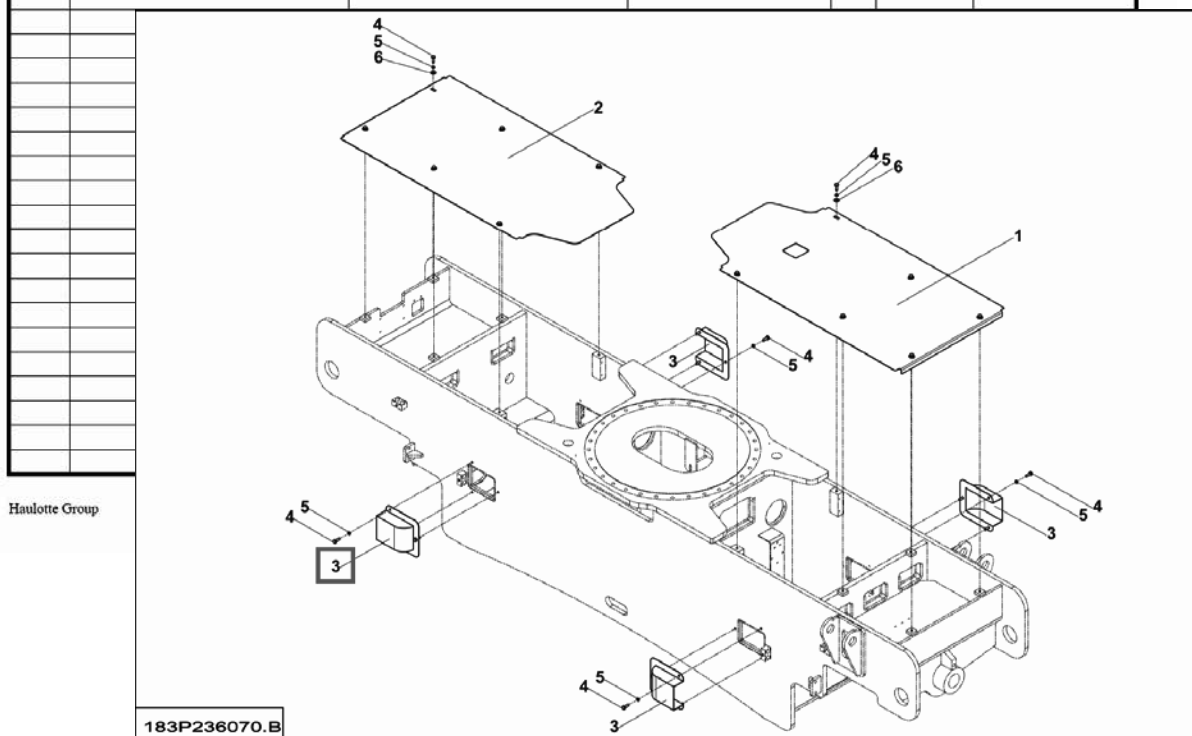
PARTS ORDER PROCEDURE

Haulotte Services parts advisors remain at your full disposal to help you identify the parts you need.

To avoid any wrong part identification, we recommend you to advice HAULOTTE the following details when ordering:

- *machine serial number*
- *manual reference and edition*
- *part number*
- *quantity*

▲ CAPOTAGE CHÂSSIS		◀ A-12 ▶				
Rep.	Désignation	Designation	Specification	Qty	Code	Up to / jusqu'à
1	CAPOT CHASSIS			1	183P235590	
2	CAPOT CHÂSSIS			1	183P233930	
3	CAPOT DE PROTECTION	PROTECTIVE HOOD		4	158P235560	
4	VIS	SCREW	H M10X30-26 CL.8.8 ZB	24	2301231760	
5	RONDELLE ÉLASTIQUE	RUBBER WASHER	W 10 ZB	24	2351201090	
6	RONDELLE PLATE	FLAT WASHER	L 10 ZB	12	2351113090	



Exemple pour une H43TPX
(HB135JRT) :

- N° série : TD104469
- Info catalogue : 2420338890 E10.08
- Réf. Pièce : 158P235560
- Qté : 4

Example for a H43TPX (HB135JRT):

- *Serial nb : TD104169*
- *Manual's data : 2420338890 E10.08*
- *P/N 158P235560*
- *Qty : 4*

Liste de préconisation

Afin de mieux vous servir et de vous permettre d'obtenir la meilleure autonomie possible, HAULOTTE Services a élaboré 2 types de listes de pièces de rechange pour chacune de vos machines :

1) Les listes de première urgence

Ce type de liste inclut les pièces identifiées comme étant à l'origine de pannes remettant en cause l'utilisation ou la disponibilité de votre machine. Les listes de première urgence sont généralement livrées dans les boîtes ci-dessous afin de minimiser leur encombrement et vous permettre un rangement rapide selon le type de machine. Compte tenu de leur faible valeur, nous vous recommandons vivement le stockage de ces listes.

2) Les listes de maintenance

Ce type de liste inclut la liste de première urgence et une sélection supplémentaire de pièces stratégiques pour vous assurer pleinement de la disponibilité de votre machine. Merci de prendre contact avec votre interlocuteur HAULOTTE Services habituel.

Recommended Spare parts list

In order to ensure your total satisfaction, along with a freedom and independence in maintaining your machine, HAULOTTE Services has developed two different levels of recommended spare parts list.

1) Emergency recommended spare part list

This list contains the more common spare parts that may be required, and was developed to minimise breakdown delays and maximise machine utilisation. With a specific list produced for each range of machine, this list is supplied in a convenient carry box (shown below), minimising bulk and allowing fast access for when required. With excellent pricing being offered, we strongly recommend having this kit on hand at your office or workshop.

2) Full recommended maintenance spare parts list

This more comprehensive list includes the same items at our emergency list, but also includes a strategic selection of parts used in preventative maintenance. Please contact your usual HAULOTTE Services representative for further detail.



COMPACT 8W-12

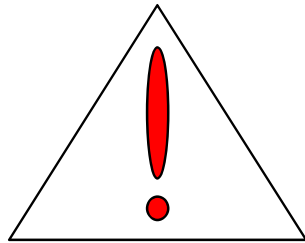


DESCRIPTION	DESCRIPTION	REFERENCE	QTY	FIRST EMERGENCY LIST
UPPER CONTROL BOX LABEL	ETIQUETTE POSTE HAUT	4000325530	1	X
LOWER CONTROL BOX LABEL	ETIQUETTE POSTE BAS	3078145060	1	X
JOYSTICK	MANIPULATEUR	2441305220	1	X
EMERGENCY STOP BUTTON poste Haut	BOUTON COUP DE POING	2442009770	1	X
BATTERY CUT-OFF MUSHROOM BUTTON poste BAS	COUPE BATTERIE BOUTON COUP DE POING	4000349340	1	X
FUSIBLE	FUSE	2440602340	1	X
SOLENOID VALVE LIFT CYLINDER MANUAL CONTROL	ELECTROVALVE VÉRIN LEVAGE A COMMANDE MANUELLE	2440508550	1	X
BOBINE	LIFT VALVE COIL	4000531390	1	X
HYDRAULIC FILTER	FILTRE HYDRAULIQUE	2427002940	1	X
TOGGLE SWITCH	INTERRUPTEUR A LEVIER ETANCHE	2440901640	1	X
TOGGLE SWITCH	INTERRUPTEUR A LEVIER ETANCHE	2440901630	1	X
CAPTEUR DE POSITION	POSITION SENSOR	2440901490	1	X
TURN BUTTON WITH KEY	BOUTON TOURNANT A CLEF	2901015340	1	X
COMMANDE À DISTANCE	REMOTE CONTROL	2326009100	1	X
CAPTEUR D'ANGLE	ANGLE SENSOR	2901002700	1	X
INDICATEUR EXT CHARG BAT	BATTERY CHARGE EXTERNAL INDICATOR	2440904160	1	X
BOBINE	COIL	2901004080	1	X
REF				LPE/C8-10-12

Other complementary parts possible (not included in first & full list) / Autres pièces complémentaires possibles (non incluses dans first & full list)

- * Variable speed unit / Variateur: 4000024420 For CE 2442201930 For US
- * Battery charger / Chargeur de batterie 2901009770 (220 V) 2442206690 (110VAC)
- * BPE Board 118P255300
- * Hydraulic brake / frein Hydraulic 2420602750

Spare parts delivered with a tool box provided free of charge (ref. 2820306870) / Pièces livrées avec une boîte à outils fournie gratuitement (réf.2820306870)



MISE EN GARDE

OPTIONS (ex : GRAND VENT,
PANIER LARGE ')

CERTAINES OPTIONS PEUVENT
MODIFIER LES
CARACTERISTIQUES
D'UTILISATION DES MACHINES
AINSI QUE LA SECURITE
ASSOCIEE.

Si votre machine a été délivrée
d'origine avec une option, le
remplacement d'une pièce de
Sécurité
de cette option ne nécessite pas de
précaution particulière autre que
celles liées à l'installation elle m^o me
(test statique).

DANS LE CAS CONTRAIRE, IL
EST IMPERATIF DE SUIVRE LES
RECOMMANDATIONS
CONSTRUCTEUR SUIVANTES :

- ï Installation par du personnel
habilité par HAULOTTE GROUP
seulement.
Procéder à la mise à jour de la
plaque constructeur.
- ï Faire procéder aux tests de stabilité
de la machine par un organisme
agréé.
 - ï Procéder à la mise en
conformité des étiquettes

WARNING

OPTIONS (ex: STRONG WIND,
LARGE BASKET')

SOME OPTIONS MAY MODIFY
THE CHARACTERISTICS OF
MACHINE'S USE AS WELL AS
THE ASSOCIATED SAFETY.

If your machine has originally been
delivered with one option, the
replacement of a safety part of
this option does not need specific
precaution other than those related
to the fitting itself (static test).

IN OTHER CASES, IT IS
IMPERATIVE TO FOLLOW THESE
MANUFACTURER'S
INSTRUCTIONS:

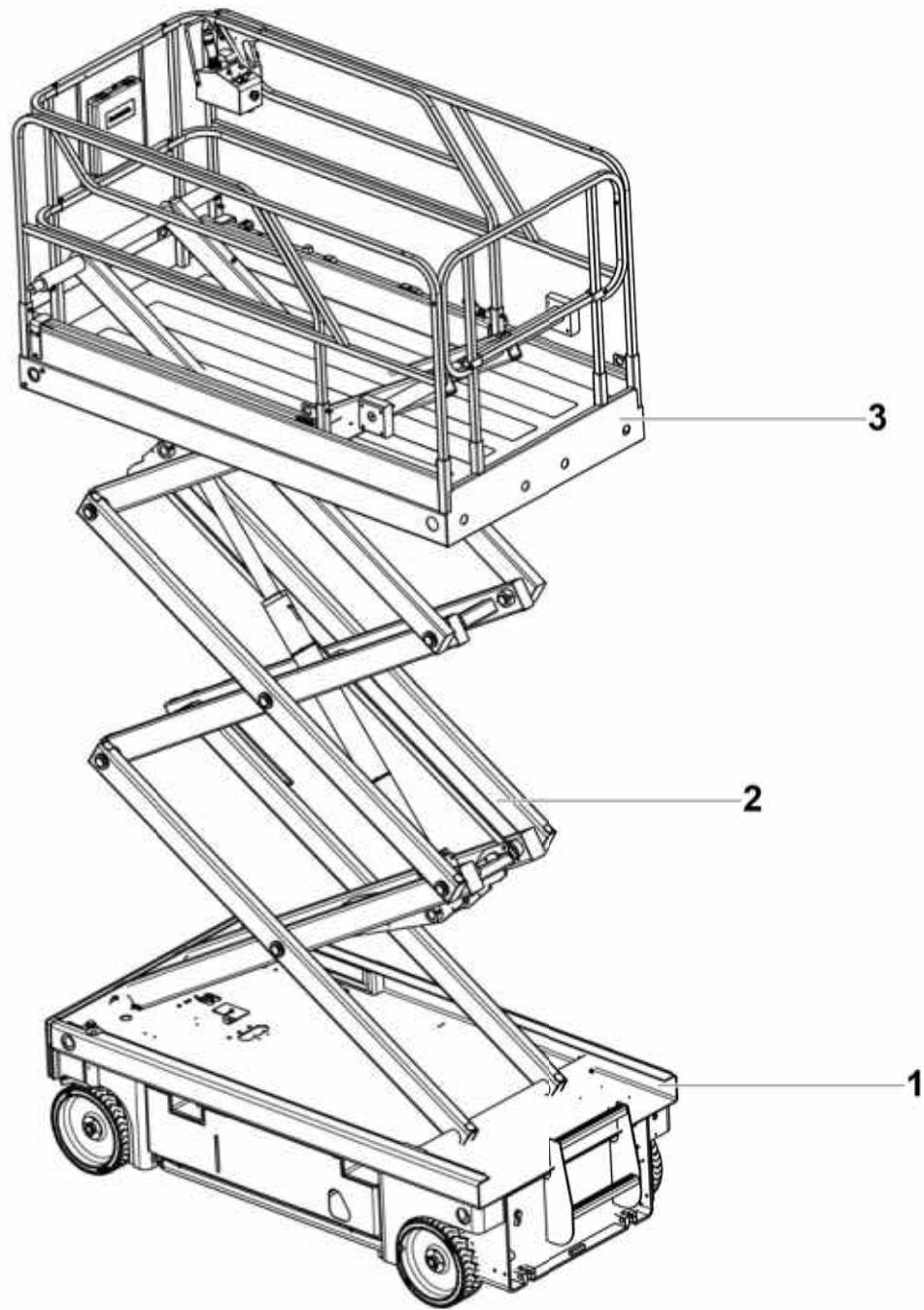
- ï Installation by HAULOTTE GROUP
certified staff only.
 - ï Proceed to the update of
manufacturer's plate.
 - ï Organise the execution of
machine's stability tests by an
authorized body.
- ï Proceed to stickers' conformity.

SOMMAIRE / SUMMARY

Section	Groupes Machine	Machine groups	Commentaire / commentary	Page
1	GRUPE PARTIE BASSE	LOWER FRAME GROUP		15
60	ENSEMBLE BATT SEMI-TRACTION	SEMI-TRACTION BATT ASSEMBLY	231 AH C5	17
130	ENSEMBLE CAPOTAGE	COWLING ASSEMBLY	1.2M	19
151	CENTRALE HYDRAULIQUE	POWERPACK UNIT	COMPACT 8W COMPACT 2047E	21
152	CENTRALE HYDRAULIQUE	POWERPACK UNIT	COMPACT 12 COMPACT 3347E	29
170	ENSEMBLE CHÂSSIS	SUB-FRAME UNIT		33
235	ENSEMBLE COMMANDE SECOURS	EMERGENCY CONTROL ASSEMBLY		35
281	ENSEMBLE DÉTECTEUR COUPURE TRANSLATION	TRANSLATION CUT OFF DETECTOR ASSEMBLY		37
282	ENSEMBLE DÉTECTEUR FIN DE COURSE LEVAGE	LIFTING LIMIT SWITCH DETECTOR ASSEMBLY		39
301	ENSEMBLE DÉTECTEUR DE DÉVERS	SLOPE SENSOR ASSEMBLY	3° COMPACT 8W COMPACT 2047E	41
302	ENSEMBLE DÉTECTEUR DE DÉVERS	SLOPE SENSOR ASSEMBLY	2° COMPACT 12 COMPACT 3347E	43
321	ENSEMBLE ÉLECTRICITÉ	ELECTRICAL ASSEMBLY	COMPACT 8W COMPACT 12	45
322	ENSEMBLE ÉLECTRICITÉ	ELECTRICAL ASSEMBLY	COMPACT 2047E COMPACT 3347E	53
331	ESSIEU MOTO-DIRECTEUR	MOTOR GUIDING AXLE	COMPACT 8W COMPACT 2047E	57
332	ESSIEU MOTO-DIRECTEUR	MOTOR GUIDING AXLE	1.2M COMPACT 12 COMPACT 3347E	61
333	ESSIEU FIXE LIBRE	FIXED FREE AXLE		65
431	INSTALLATION HYDRAULIQUE	HYDRAULIC INSTALLATION	COMPACT 8W COMPACT 2047E	67
432	INSTALLATION HYDRAULIQUE	HYDRAULIC INSTALLATION	COMPACT 12 COMPACT 3347E	71
441	ENSEMBLE MARCHE PIED	FOOT-STEP UNIT	2 MARCHES / 2 STEPS COMPACT 8W COMPACT 2047E	75
442	ENSEMBLE MARCHE PIED	FOOT-STEP UNIT	3 MARCHES / 3 STEPS COMPACT 12 COMPACT 3347E	77
585	ENSEMBLE POTHOLE	POTHOLE ASSEMBLY		79
2	GRUPE CISEAUX	SCISSORS GROUP		81
181	ENSEMBLE CISEAUX	SCISSOR ASSEMBLY	COMPACT 8W - COMPACT 2047E	83
182	ENSEMBLE CISEAUX	SCISSOR ASSEMBLY	COMPACT 12 - COMPACT 3347E	89
3	GRUPE PLATEFORME	PLATFORM GROUP		97
520	ENSEMBLE PLATEFORME	PLATFORM UNIT	1.2M	99
610	ENSEMBLE PUPITRE	CONTROL BOX UNIT		103
4	GRUPE FAISCEAUX	HARNESS GROUP		107
41	FAISCEAUX HAUT - BAS	UP - DOWN HARNESS	COMPACT 8W / COMPACT 2047E	109
42	FAISCEAUX HAUT - BAS	UP - DOWN HARNESS	COMPACT 12 / COMPACT 3347E	111
770	KIT FAISCEAUX	HARNESS KIT		113
5	GRUPE OPTIONS	OPTIONS GROUP		131
180	CISEAUX AVEC AXES TRAVERSANTS	SCISSORS WITH CROSSING AXES	COMPACT 12	137
181	CISEAUX AVEC AXES TRAVERSANTS	SCISSORS WITH CROSSING AXES		141
211	HUILE BIODÉGRADABLE	BIODEGRADABLE OIL		145
212	HUILE PAYS FROID	COLD CONDITIONS OIL		147
213	HUILE HYDRAULIQUE BIO PAYS FROID	OIL BIO FOR COLD COUNTRY		149
280	ENSEMBLE DÉTECTEUR COUPURE TRANSLATION	TRAVEL CUT-OFF DETECTOR ASSEMBLY	1.7M	151
310	SIMPLE DISJONCTEUR OU INTERRUPTEUR DIFFÉRENTIEL	SIMPLE CIRCUIT BREAKER OR DIFFERENTIAL SWITCH		153
311	DOUBLE DISJONCTEUR OU INTERRUPTEUR DIFFÉRENTIEL	DOUBLE CIRCUIT BREAKER OR DIFFERENTIAL SWITCH		155
312	DISJONCTEUR DIFFÉRENTIEL DOUBLE	DOUBLE GROUND FAULT CIRCUIT BREAKER	110V GB	157
313	DISJONCTEUR DIFFÉRENTIEL SIMPLE	SIMPLE GROUND FAULT CIRCUIT BREAKER	110V	161
314	DISJONCTEUR DIFFÉRENTIEL DOUBLE	DOUBLE GROUND FAULT CIRCUIT BREAKER	110V US	163
320	ALIMENTATION NACELLE	PLATFORM POWER SUPPLY	EU NON INDUS	165
321	ALIMENTATION NACELLE	PLATFORM POWER SUPPLY	220V EUR INDUS	167
322	ALIMENTATION NACELLE	PLATFORM POWER SUPPLY	FICHE / PLUG_220V	169
323	ALIMENTATION NACELLE	PLATFORM POWER SUPPLY	AUSTRALIE	171
324	ALIMENTATION NACELLE	PLATFORM POWER SUPPLY	110V GB INDUS	173
325	ALIMENTATION NACELLE	PLATFORM POWER SUPPLY	US	175
326	ALIMENTATION NACELLE	PLATFORM POWER SUPPLY	SUISSE / SWISS	177
327	ALIMENTATION NACELLE	PLATFORM POWER SUPPLY	FICHE / PLUG SW	179
328	PRISE 24V RUSSIE - UKRAINE	RUSSIA - UKRAINE 24V SOCKET		181
329	ALIMENTATION NACELLE	PLATFORM POWER SUPPLY	FICHE / PLUG 110V	183
330	ALIMENTATION NACELLE	PLATFORM POWER SUPPLY	CHINE / CHINA	185
331	FICHE CHARGEUR CHINE GRAND PUBLIC	CHINA GENERAL PUBLIC CHARGER PLUG		187
332	ALIMENTATION NACELLE AUSTRALIE AVEC DISJONCTEUR	AUSTRALIA PLATFORM POWER SUPPLY WITH CIRCUIT BREAKER		189
350	ÉTIQUETTES MACHINE	MACHINE STICKERS	LOXAM	191
351	ÉTIQUETTES MACHINE	MACHINE STICKERS	CRAMO	197
370	ENSEMBLE FEU À ÉCLATS	FLASHING LIGHTS ASSEMBLY		201
380	ENSEMBLE GARDE CORPS PORTE RABATTABLE	FOLDABLE GUARD RAIL ASSEMBLY		203
381	ENSEMBLE PORTE RABATTABLE	FOLDABLE GATE ASSEMBLY		209
382	ENSEMBLE PORTE FIX	FIXED GATE ASSEMBLY		213
383	COUPE CIRCUIT ISOLATEUR COMPACT LARGE	LARGE COMPACT CUT CIRCUIT ISOLATOR		215
510	ENSEMBLE PHARE DE TRAVAIL	WORKING LIGHT ASSEMBLY		217
525	INTERRUPTEUR À PÉDALE	FOOT SWITCH		219
600	PROTECTION PUPITRE HAUT	UPPER PANEL PROTECTION		221
601	PROTECTION MANIPULATEUR AUSTRALIE	AUSTRALIA JOYSTICK PROTECTION		223
610	PUPITRE BAS AVEC AVERTISSEUR	LOWER CONTROL BOX WITH BUZZER		225
611	ENSEMBLE PUPITRE AVEC BRIDE	CONTROL BOX UNIT WITH FLANGE		227
612	ENSEMBLE PUPITRE AVEC BRIDE	CONTROL BOX UNIT WITH FLANGE		231
613	ENSEMBLE PUPITRE AVEC BRIDE	CONTROL BOX UNIT WITH FLANGE		235
675	ROUES BLANCHES	WHITE WHEELS		241
800	RALLONGE PUPITRE	CONTROL BOX EXTENSION CABLE		243
801	PROTECTION CAPTEUR	SENSOR PROTECTION	SQ3	247
802	FILTRE RETOUR AVEC MANOMÈTRE COLMATAGE	RETURN FILTER WITH CLOGGING GAUGE		249
803	DÉFREINAGE AUTOMATIQUE AUSTRALIE	AUSTRALIA AUTOMATIC BRAKE RELEASE		251
804	BATTERIE AGM ET CHARGEUR	BATTERY AGM AND CHARGER	DELTA Q	265
805	CHARGEUR	CHARGER	DELTA Q	267
806	PORTE TUBES	TUBE HOLDER		269

SOMMAIRE / SUMMARY

Section	Groupes Machine	Machine groups	Commentaire / commentary	Page
807	CLE	KEY	455	271
808	REPLISSAGE CENTRALISÉ	CENTRALISED FILLING		273
809	PROTECTION JOYSTICK	JOYSTICK PROTECTION	POUR / FOR PQ	275
810	VERROUILLAGE COFFRE À BATTERIES	BATTERY BOX LOCKOUT		277
811	VENTILATEUR REFROIDISSEUR VARIATEUR	VARIATOR COOLER FAN	COMPACT 12	279
812	KIT DE FIXATION TRACKUNIT SUR TÔLE	TRACKUNIT FASTENING KIT ON SHEET		283
813	PORTE ÉLECTRIQUE PIVOTANTE	SWIVEL ELECTRIC DOOR		285
814	PORTE HYDRAULIQUE PIVOTANTE	SWIVEL HYDRAULIC DOOR		287
815	PRÉDISPOSITION TRACKER	TRACKER PREDISPOSITION		289
816	PRÉDISPOSITION TRACKUNIT	TRACKUNIT PREDISPOSITION		295
817	PREDISPOSITION BASIQUE COMMUNE TRACKER	COMMON BASIC TRACKER PREDISPOSITION		299
818	TRACKUNIT	TRACKUNIT	LOXAM	301
819	TRACKUNIT	TRACKUNIT	KILOUTOU	303
820	TRACKUNIT	TRACKUNIT	VERTIMAC	307
821	ENSEMBLE GEOLOCALISATION	GEOLOCALIZATION PACKAGE	CRAMO	309
822	ENSEMBLE ANTI DEMARRAGE	IMMOBILIZER SYSTEM ASSEMBLY	DUAL ID	311
6	GRUPE ÉTIQUETTES	LABELS GROUP		313
05	ÉTIQUETTES EUROPE	EUROPE LABELS	COMPACT 8W / 12	315
20	ÉTIQUETTES AUSTRALIE	AUSTRALIA LABELS	COMPACT 8W / 12	319
105	ÉTIQUETTES RUSSIE-UKRAINE	RUSSIA AND UKRAINE LABELS	COMPACT 8W / 12	323
131	ÉTIQUETTES ANGLAIS	ENGLISH LABELS	ANSI CSA COMPACT 2047E / 3347E	329
132	ÉTIQUETTES FRANÇAIS	FRENCH LABELS	ANSI CSA COMPACT 2047E / 3347E	333
133	ÉTIQUETTES ESPAGNOL	SPANISH LABELS	ANSI CSA COMPACT 2047E / 3347E	337
350	ÉTIQUETTES CONSIGNES D'UTILISATION	OPERATING INSTRUCTIONS LABELS		341



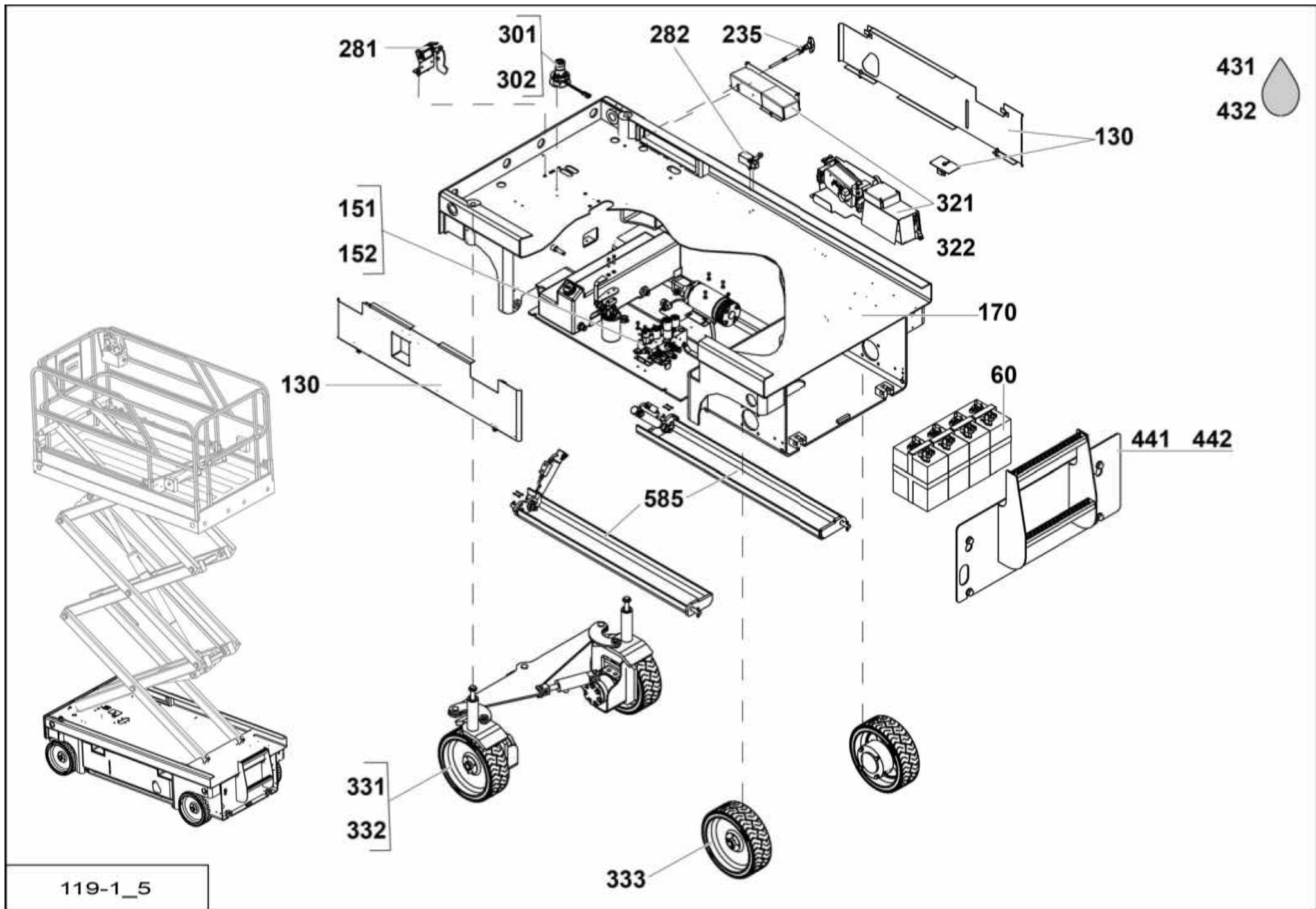
- 4 
- 5 
- 6 

119_1

▲ GROUPES MACHINE
MACHINE GROUPS

COMPACT 8W_COMPACT 2047E
COMPACT 12_COMPACT 3347E

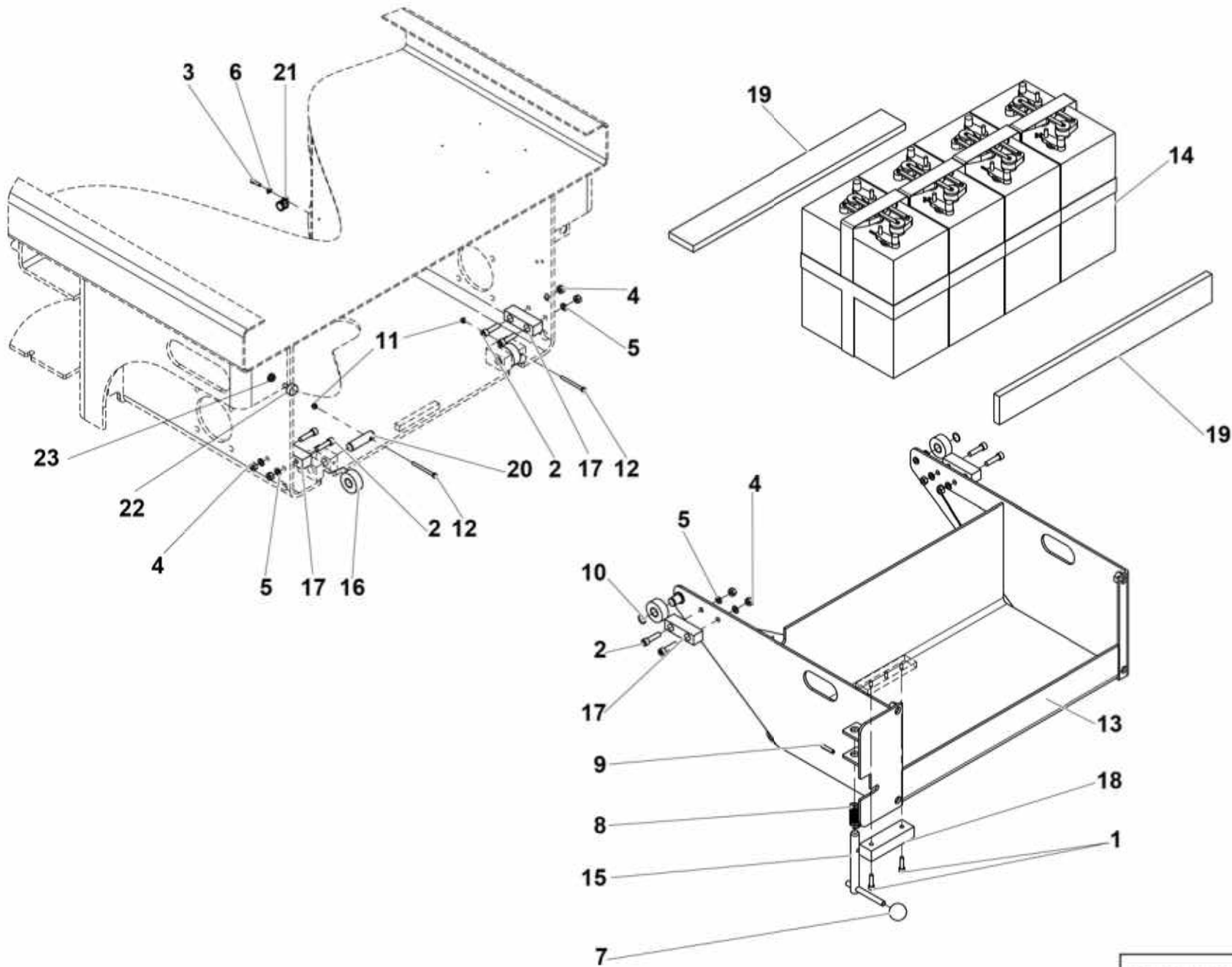
Rep.	Désignation	Designation
1	GROUPE PARTIE BASSE	LOWER FRAME GROUP
2	GROUPE CISEAUX	SCISSORS GROUP
3	GROUPE PLATEFORME	PLATFORM GROUP
4	GROUPE FAISCEAUX	HARNES GROUP
5	GROUPE OPTIONS	OPTIONS GROUP
6	GROUPE ÉTIQUETTES	LABELS GROUP



119-1_5

**▲ GROUPE PARTIE BASSE
LOWER FRAME GROUP**

Rep.	Désignation	Designation	Specification	Up to / jusqu'à
60	ENSEMBLE BATT SEMI-TRACTION	SEMI-TRACTION BATT ASSEMBLY	231 AH C5	
130	ENSEMBLE CAPOTAGE	COWLING ASSEMBLY	1.2M	
151	CENTRALE HYDRAULIQUE	POWERPACK UNIT		COMPACT 8W COMPACT 2047E
152	CENTRALE HYDRAULIQUE	POWERPACK UNIT		COMPACT 12 COMPACT 3347E
170	ENSEMBLE CHÂSSIS	SUB-FRAME UNIT		
235	ENSEMBLE COMMANDE SECOURS	EMERGENCY CONTROL ASSEMBLY		
281	ENSEMBLE DÉTECTEUR COUPURE TRANSLATION	TRANSLATION CUT OFF DETECTOR ASSEMBLY		
282	ENSEMBLE DÉTECTEUR FIN DE COURSE LEVAGE	LIFTING LIMIT SWITCH DETECTOR ASSEMBLY		
301	ENSEMBLE DÉTECTEUR DE DÉVERS	SLOPE SENSOR ASSEMBLY	3°	COMPACT 8W COMPACT 2047E
302	ENSEMBLE DÉTECTEUR DE DÉVERS	SLOPE SENSOR ASSEMBLY	2°	COMPACT 12 COMPACT 3347E
321	ENSEMBLE ÉLECTRICITÉ	ELECTRICAL ASSEMBLY		COMPACT 8W COMPACT 12
322	ENSEMBLE ÉLECTRICITÉ	ELECTRICAL ASSEMBLY		COMPACT 2047E COMPACT 3347E
331	ESSIEU MOTO-DIRECTEUR	MOTOR GUIDING AXLE		COMPACT 8W COMPACT 2047E
332	ESSIEU MOTO-DIRECTEUR	MOTOR GUIDING AXLE	1.2M	COMPACT 12 COMPACT 3347E
333	ESSIEU FIXE LIBRE	FIXED FREE AXLE		
431	INSTALLATION HYDRAULIQUE	HYDRAULIC INSTALLATION		COMPACT 8W COMPACT 2047E
432	INSTALLATION HYDRAULIQUE	HYDRAULIC INSTALLATION		COMPACT 12 COMPACT 3347E
441	ENSEMBLE MARCHE PIED	FOOT-STEP UNIT	2 MARCHES / 2 STEPS	COMPACT 8W COMPACT 2047E
442	ENSEMBLE MARCHE PIED	FOOT-STEP UNIT	3 MARCHES / 3 STEPS	COMPACT 12 COMPACT 3347E
585	ENSEMBLE POTHOLE	POTHOLE ASSEMBLY		



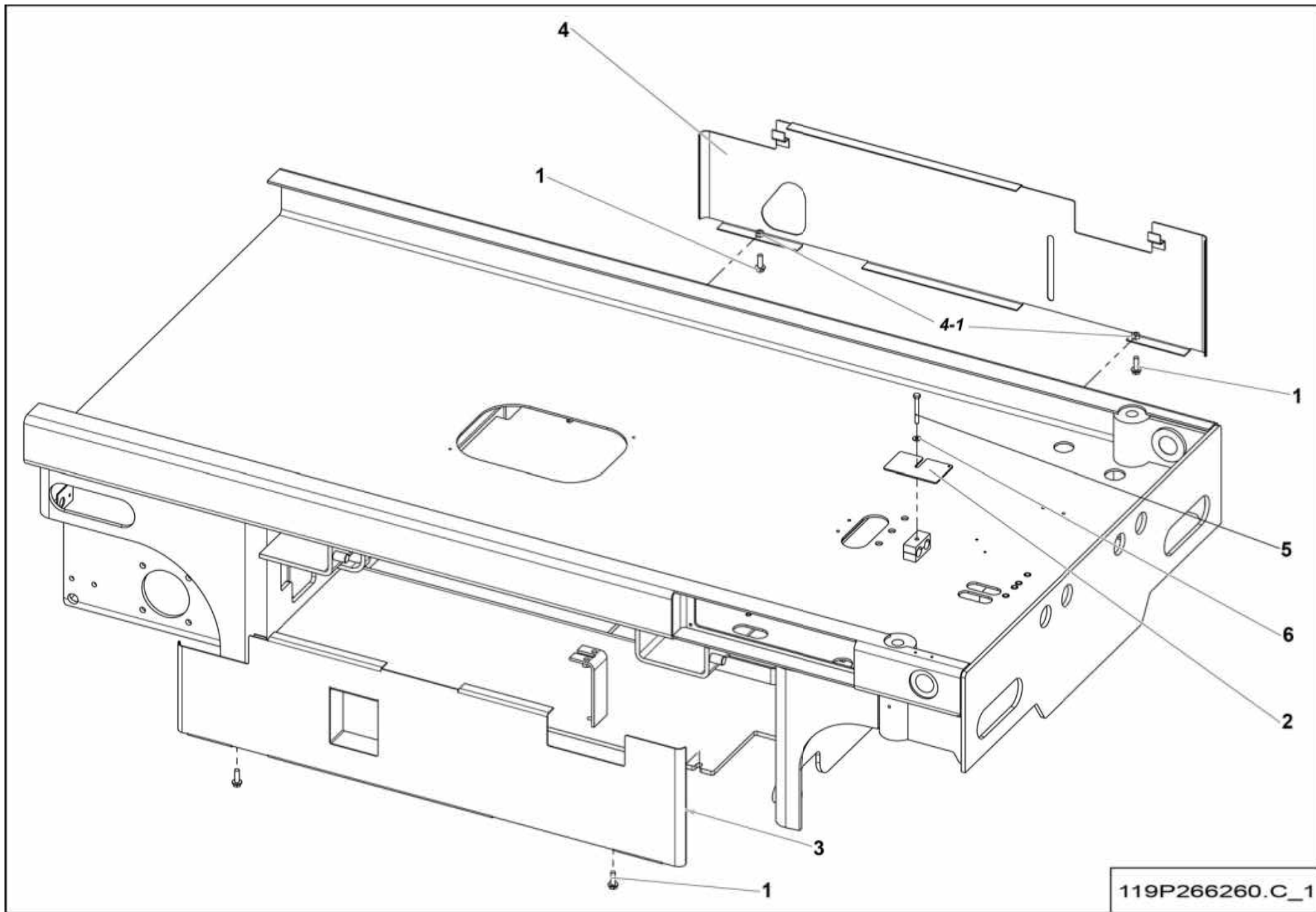
4000061310.C_1

**▲ ENSEMBLE BATT SEMI-TRACTION
SEMI-TRACTION BATT ASSEMBLY**

231 AH C5

◀ 1-60 ▶

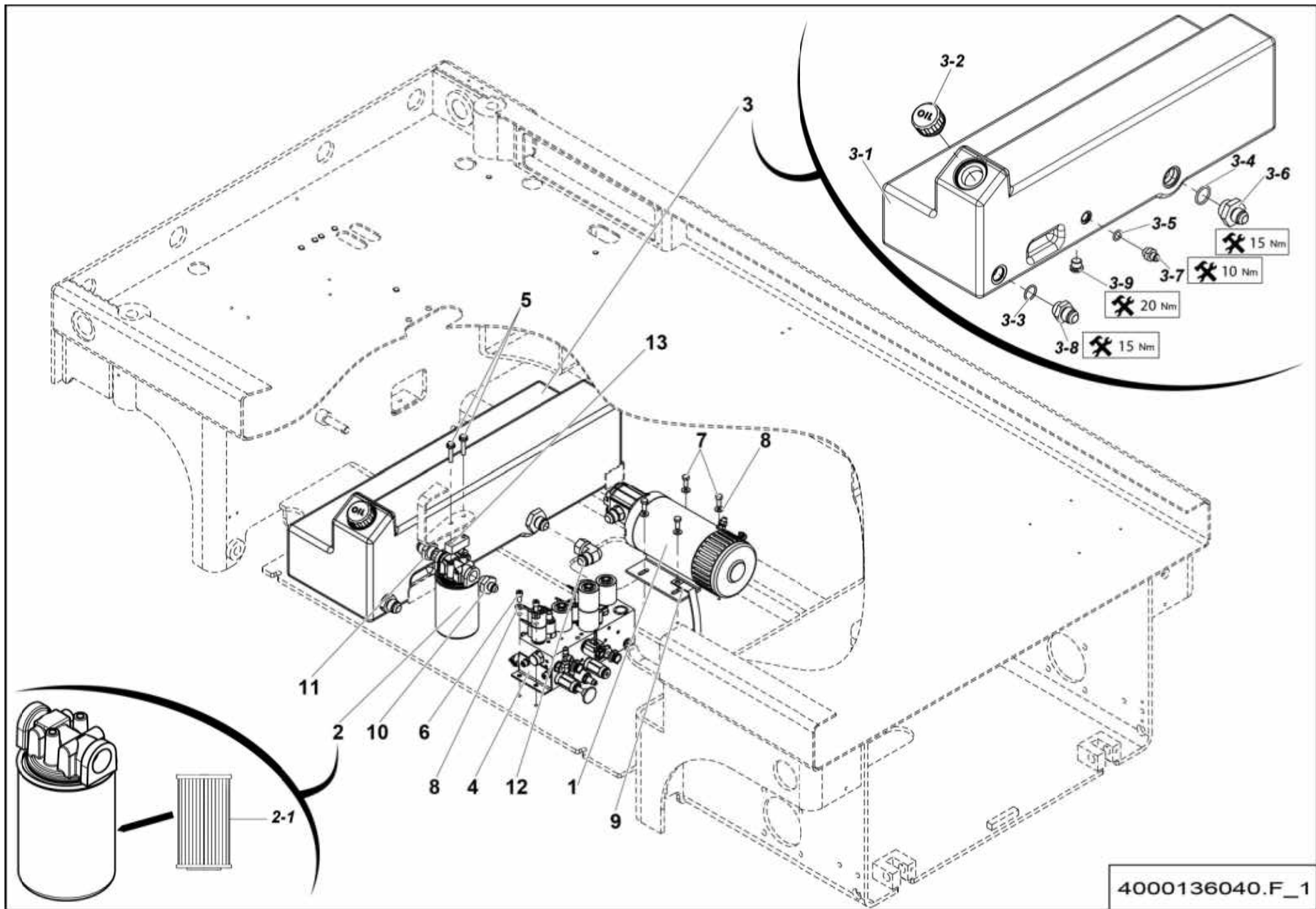
Rep.	Désignation	Designation	Specification	Qty	Code	Up to / jusqu'à
1	VIS CHC	SOCKET CAP SCREW	M8X30-28 CL.8.8	3	2308231710	
2	VIS CHC	SOCKET CAP SCREW	M10X40-32 CL.8.8	8	2308231920	
3	VIS CHC	SOCKET CAP SCREW	M6X20-20 CL.8.8	1	2308231490	
4	ÉCROU H	HEX NUT	M10 CL. 8	8	2341221080	
5	RONDELLE DENT EXTÉRIEUR	OVERLAP TOOTH WASHER	10.5 - 18 - 1.4 - CL.8.8	8	2351301110	
6	RONDELLE ÉLASTIQUE	SPRING WASHER	CS M 6 ZB	1	2351902840	
7	BOULE	BALL	Ø40 + INSERT M12	1	2420209380	
8	RESSORT DE COMPRESSION	COMPRESSION SPRING	DIA25 - FIL DIA 1.8MM - LG 80 MM	1	2421808300	
9	GOUPILLE ÉLASTIQUE	FLEXIBLE PIN	E 8-40 DC	1	2352212470	
10	ANNEAU ÉLASTIQUE EXTER	EXTER RETAINING RING	20 X 1.2	2	2472001170	
11	VIS H	CAP SCREW	M6X70-18 CL.8.8	2	2301235770	
12	COFFRE À BATTERIE	BATTERY BOX	VERSION LARGE	1	120B156700	
13	BATTERIE DE SEMI-TRACTION	BATTERY- SEMI-TRACTION	231 A/H C5	4	2901007380	
14	AXE DE VEROUILLAGE BAC BATTERIE	BATTERY TRAY LOCKING SHAFT		1	118C150490	
15	ROULEMENT COFFRE BATTERIES	BATTERY BOX BEARING		1	118D159550	
16	PATIN DE GUIDAGE	GUIDE PAD	POUR COFFRE À BATTERIE FOR BATTERY BOX	1	118C150440	
17	BUTÉE COFFRE À BATTERIE	BATTERY BOX STOP		1	118C150460	
18	CALE	CHOCK	POUR BATTERIE / FOR BATTERY	2	120C154490	
19	AXE ARTICULATION POTHOLE	POTHOLE JOINT SHAFT		1	118D159400	
20	COLLIER DE SERRAGE	TIGHTENING COLLAR	DIA18 X 15	1	2389001560	
21	ÉCROU H EMBASE	HEX FLANGE NUT	M8 CL.8	1	2700200300	
22	SILENTBLOC	SILENTBLOC		1	2421603380	



119P266260.C_1

▲ **ENSEMBLE CAPOTAGE
COWLING ASSEMBLY**

Rep.	Désignation	Designation	Specification	Qty	Code	Up to / jusqu'à
1	VIS À EMBASE CRANTÉE	SCREW H NOTCHED FLANGE	H M10X30 CL.100 DC	4	2331239300	
2	CAPOT DE PROTECTION	PROTECTIVE HOOD		1	118D169420	
3	CAPOT DROIT	RIGHT HOOD		1	119B156960	
4	CAPOT GAUCHE	LEFT HOOD		1	119P252130	
4-1	ÉCROU H	HEX NUT	M10 CL. 8	2	2341221080	
5	VIS H	CAP SCREW	M8X65-22 CL.8.8	1	2301231720	
6	RONDELLE ÉLASTIQUE	SPRING WASHER	CS M 8 ZB	1	2351902850	



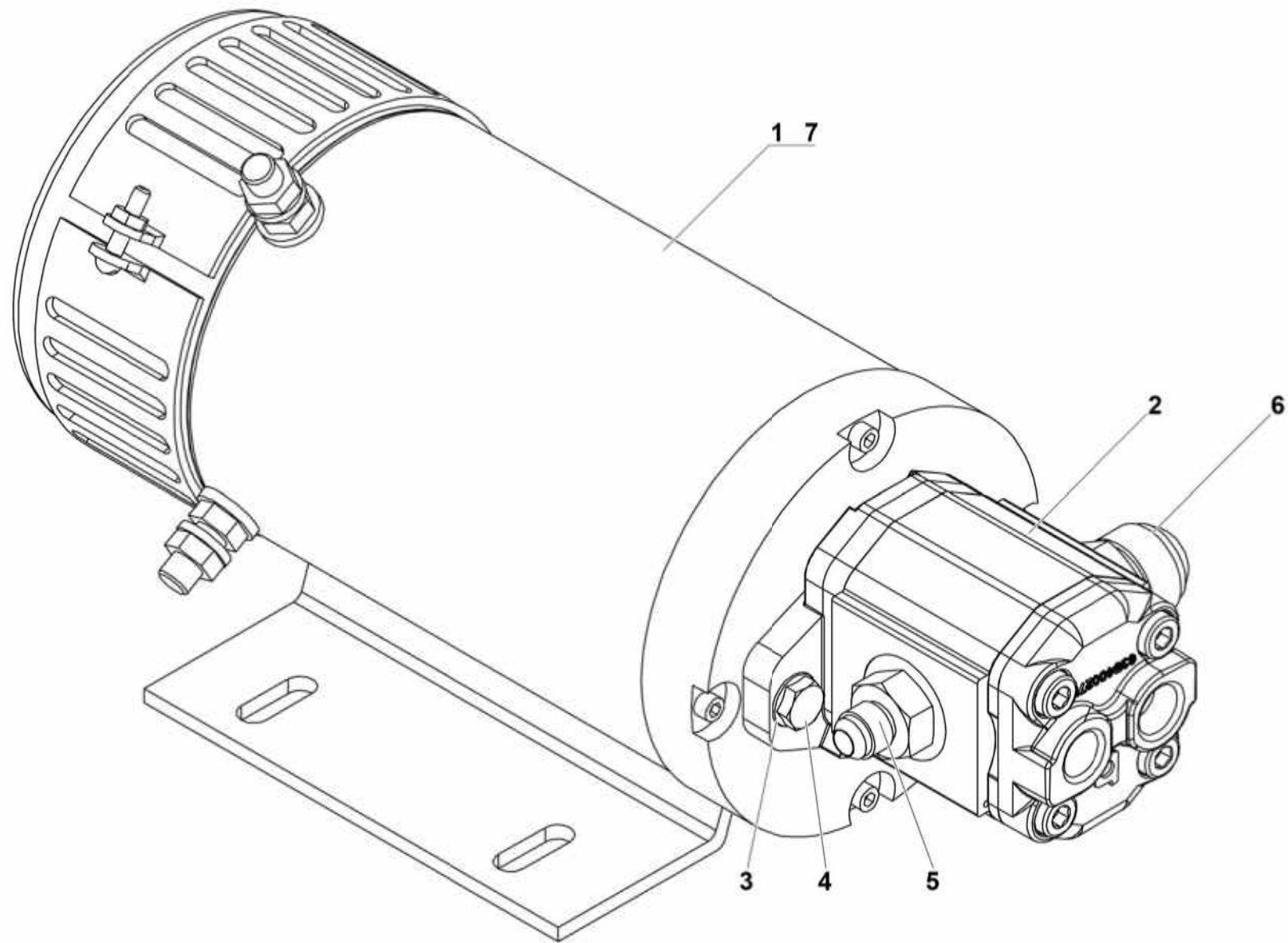
4000136040.F_1

**▲ CENTRALE HYDRAULIQUE
POWERPACK UNIT**

**COMPACT 8W
COMPACT 2047E**

◀ 1-151 ▶

Rep.	Désignation	Designation	Specification	Qty	Code	Up to / jusqu'à
1	ÉLECTRO-POMPE	ELECTROPUMP	4.5KW 4.3CC	1	4000815820	SEE DETAILS
2	FILTRE RETOUR	RETURN FILTER	3-4 BSPP	1	2427010430	
2-1	<i>CARTOUCHE HYDRAULIQUE</i>	<i>HYDRAULIC CARTRIDGE</i>		1	2427002940	
3	RÉSERVOIR	TANK	27L	1	118B165600	
3-1	<i>RÉSERVOIR HYDRAULIQUE</i>	<i>HYDRAULIC TANK</i>	27L	1	118B156240	
3-2	<i>BOUCHON ÉCHAPPEMENT</i>	<i>ESCAPE PLUG</i>		1	2420211350	
3-3	<i>JOINT TORIQUE</i>	<i>O-RING</i>	<i>NBR Ø24 TORE Ø3</i>	1	2326011320	
3-4	<i>JOINT TORIQUE</i>	<i>O-RING</i>	<i>NBR Ø29,74 TORE Ø3,53</i>	1	2399004520	
3-5	<i>JOINT TORIQUE</i>	<i>O-RING</i>	<i>NBR Ø14,5 TORE Ø3</i>	1	2326011330	
3-6	<i>UNION MÂLE JIC</i>	<i>MALE UNION JIC</i>	<i>BSPP 1 - JIC 1+1/16 - 12 JIC</i>	1	2369110240	
3-7	<i>UNION MÂLE</i>	<i>MALE UNION</i>	<i>BSPP 3/8 - JIC 9/16 - 18 JIC</i>	1	2369117360	
3-8	<i>UNION MÂLE</i>	<i>MALE UNION</i>	<i>BSPP3/4 - JIC 1+1_16-12 JIC</i>	1	2369117210	
3-9	<i>BOUCHON DE VIDANGE</i>	<i>DRAINAGE PLUG</i>		1	2326008990	
4	BLOC MVTS TOUT OU RIEN	ON/OFF MOVEMENTS BLOCK	S021285 - MK6	1	2503003980	SEE DETAILS
5	VIS CHC	SOCKET CAP SCREW	M8X40-22 CL.8.8	2	2700101620	
6	VIS CHC	SOCKET CAP SCREW	M8X16-16 CL.8.8	2	2308231680	
7	VIS H	CAP SCREW	M8X20-20 CL.8.8	4	2331231420	
8	RONDELLE ÉLASTIQUE	SPRING WASHER	CS M 8 ZB	6	2351902850	
9	TRESSE DE MASSE	BONDING JUMPER		1	2442004260	
10	UNION MÂLE	MALE UNION	BSPP 3/4 - JIC 3/4 - 16 JIC	1	2369117340	
11	UNION MÂLE	MALE UNION	BSPP3/4 - JIC 1+1_16-12 JIC	1	2369117210	
12	COUDE ORIENTABLE	ADJUSTABLE BEND	1+1/16 - 12 90° JIC	1	2369135180	
13	CALE	CHOCK	POUR FILTRE À HUILE FOR OIL FILTER	1	4000010080	

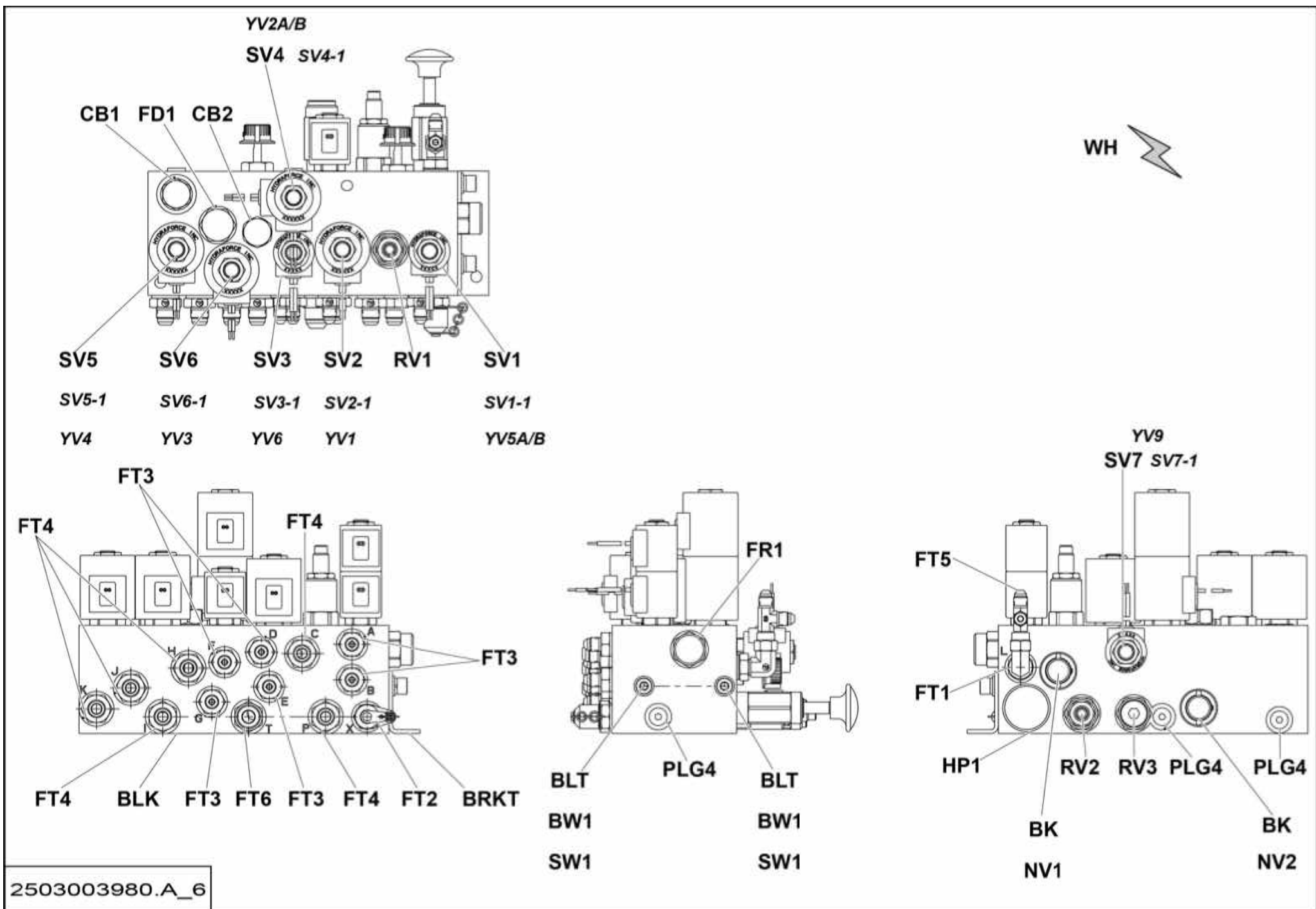


4000815820.A

▲ ÉLECTRO-POMPE ELECTROPUMP

◀ 1-
151-1 ▶

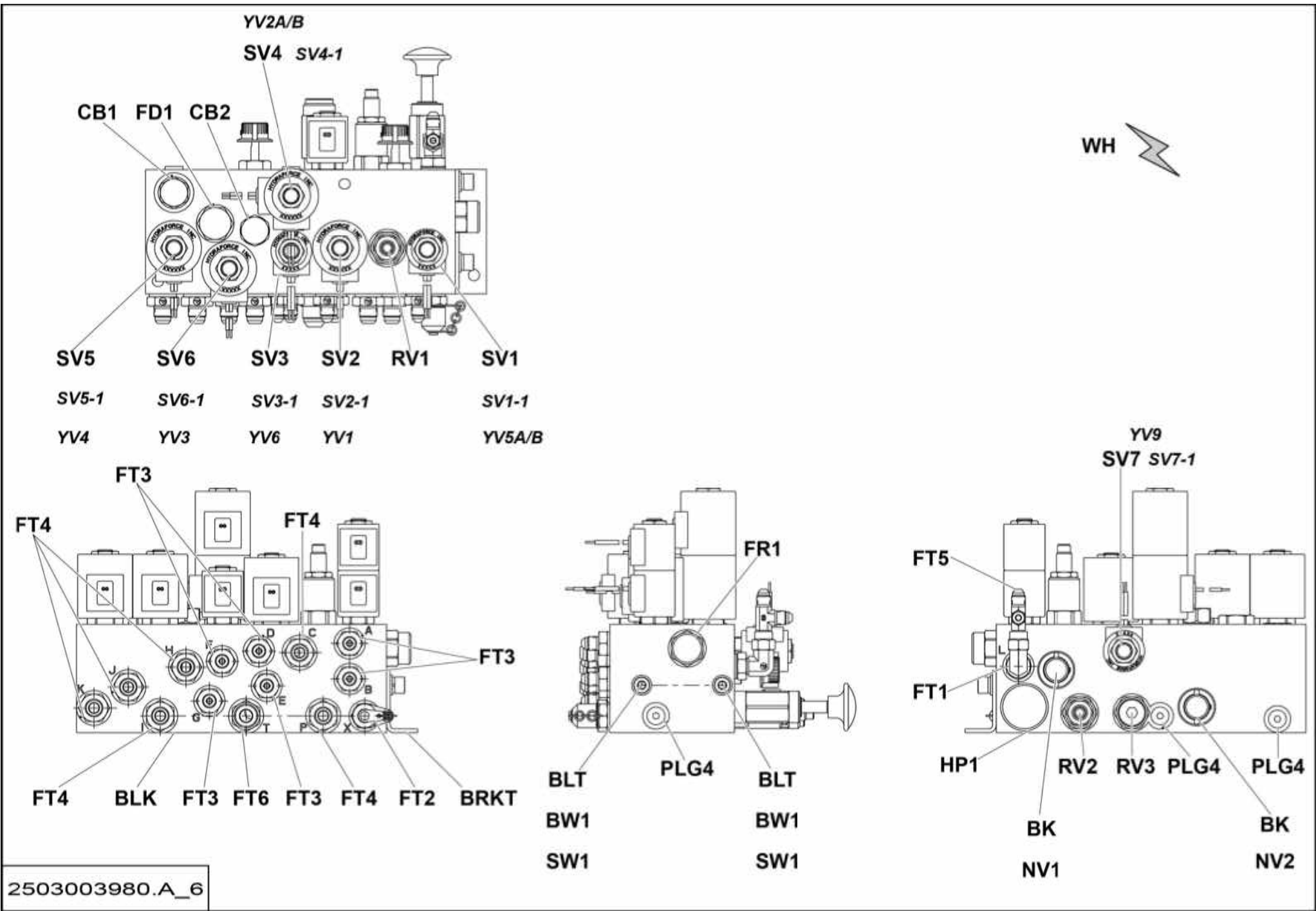
Rep.	Désignation	Designation	Specification	Qty	Code	Up to / jusqu'à
1	MOTEUR À COURANT CONTINU	DC MOTOR		1	4000821320	
2	POMPE A ENGRENAGE	GEAR PUMP		1	4000821300	
3	RONDELLE	WASHER	17.5X10.5 ZB	2	4000823800	
4	VIS	SCREW	3 8 24X1 ZI	2	4000823810	
5	ADAPTATEUR	ADAPTOR		1	4000318460	
6	UNION MÂLE JIC	MALE UNION PIECE JIC	UNF1+1/16-12JIC1+1/16-12	1	2369111800	
7	CHARBON	BRUSHES		1	4000821330	



**▲ BLOC MVTS TOUT OU RIEN
ON/OFF MOVEMENTS BLOCK**

◀ 1-151-4
1/2 ▶

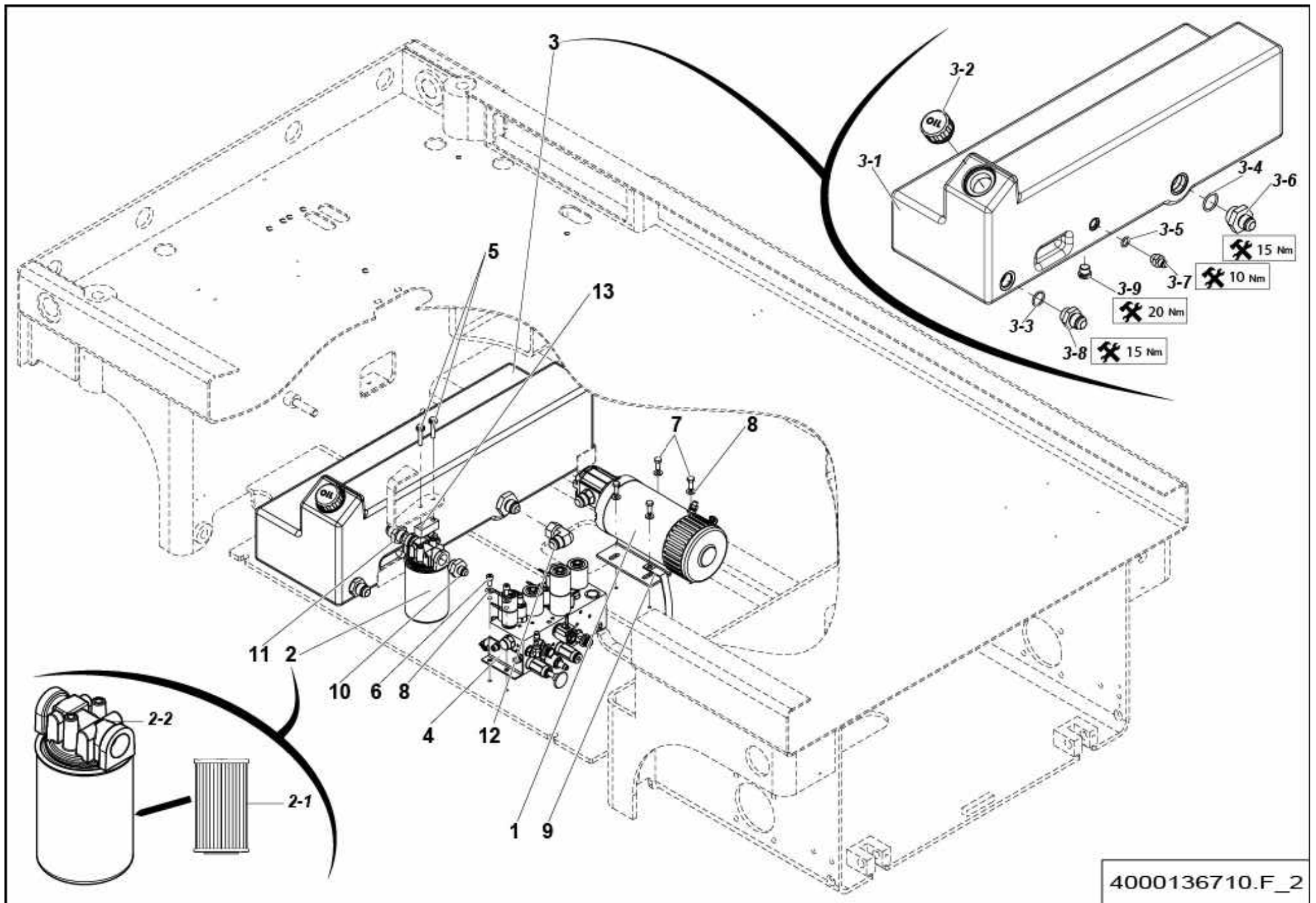
Rep.	Désignation	Designation	Specification	Qty	Code	Up to / jusqu'à
BK	BOUTON NOIR	BLACK BUTTON		2	2503004090	
BLK	BLOC NU	EMPTY BLOCK		1	2503004270	
BLT	VIS CHC	SOCKET CAP SCREW	M8X20-20 CL.8.8	2	2308231690	
BRKT	TOLE FIXATION BLOC	BLOCK FASTENING PLATE	MK6	1	2326015690	
BW1	RONDELLE PLATE	ROUND HOLE WASHER	8.4 - 18 - 1.5 - CL.8.8	2	2351112070	
CB1	VALVE D'ÉQUILIBRAGE	COUNTERBALANCE VALVE	RÉGLAGE FIXE / FIXED SETTING	1	2505006330	
CB2	VALVE D'ÉQUILIBRAGE	COUNTERBALANCE VALVE	RÉGLAGE FIXE / FIXED SETTING	1	2505006330	
FD1	DIVISEUR DE DÉBIT	FLOW DIVIDER		1	2420402610	
FR1	VALVE DE PRIORITÉ	PRIORITY VALVE		1	2422204980	
FT1	COUDE MÂLE	MALE EVEN BEND	BSPP 1/4 - JIC 7/16 - 20 90° JIC	1	2369132090	
FT2	PRISE MINIMESS	MINIMESS TAP	1/4" G	1	2441604150	
FT3	UNION MÂLE	MALE UNION	BSPP 1/4 - JIC 7/16 - 20 JIC	6	2369117120	
FT4	UNION MÂLE	MALE UNION	BSPP 3/8 - JIC 9/16 - 18 JIC	6	2369117360	
FT5	TÉ ORIENTABLE RENVERSÉ	REV. ORIENT. TEE CONNECTION	7/16 - 20 JIC	1	2369147000	
FT6	UNION MÂLE	MALE UNION	BSPP 3/8 - JIC 3/4 - 16 JIC	1	2369117090	
HP1	POMPE A MAIN	HAND PUMP		1	2421609590	
NV1	ROBINET	VALVE		1	2421808630	
NV2	ROBINET	VALVE		1	2421808630	
PLG4	BOUCHON OPERCULE	SAFETY SEAL PLUG		3	2420209890	
RV1	LIMITEUR DE PRESSION	PRESSURE LIMITER		1	2421203520	
RV2	LIMITEUR DE PRESSION	PRESSURE LIMITER		1	2421203240	
RV3	LIMITEUR DE PRESSION	PRESSURE LIMITER		1	2421203510	
SV1	ÉLECTROVALVE EN CARTOUCHE	ELECTRIC VALVE IN CARTRIDGE	YV5A/B - 4/3 - 24V	1	2440508570	
SV1-1	BOBINE	COIL		1	2901004080	
SV2	ÉLECTROVALVE EN CARTOUCHE	ELECTRIC VALVE IN CARTRIDGE	YV1 - 4/2 - 24V	1	2440507590	
SV2-1	BOBINE	COIL		1	2901004080	





BLOC MVTS TOUT OU RIEN ON/OFF MOVEMENTS BLOCK

Rep.	Désignation	Designation	Specification	Qty	Code	Up to / jusqu'à
SV3	ÉLECTROVALVE EN CARTOUCHE	ELECTRIC VALVE IN CARTRIDGE	YV6 - 2/2 - 24V	1	2440508590	
SV3-1	<i>BOBINE</i>	<i>COIL</i>		1	2901004080	
SV4	ÉLECTROVALVE EN CARTOUCHE	ELECTRIC VALVE IN CARTRIDGE	YV2A/B - 24V	1	2440508580	
SV4-1	<i>BOBINE</i>	<i>COIL</i>		1	2901004080	
SV5	ÉLECTROVALVE EN CARTOUCHE	ELECTRIC VALVE IN CARTRIDGE	YV4 - 3/2 - 24V	1	2440507610	
SV5-1	<i>BOBINE</i>	<i>COIL</i>		1	2901004080	
SV6	ÉLECTROVALVE EN CARTOUCHE	ELECTRIC VALVE IN CARTRIDGE	YV3 - 4/2 - 24V	1	2440507620	
SV6-1	<i>BOBINE</i>	<i>COIL</i>		1	2901004080	
SV7	ÉLECTROVALVE EN CARTOUCHE	ELECTRIC VALVE IN CARTRIDGE	YV9 - 2/2 - 24V	1	2440508560	
SV7-1	<i>BOBINE</i>	<i>COIL</i>		1	2901004080	
SW1	RONDELLE ÉLASTIQUE	SPRING WASHER	W 8	2	2351201070	
WH	FAISCEAU ÉLECTRO VANNE	ELECTROVALVE BUNDLE		1	2440604430	

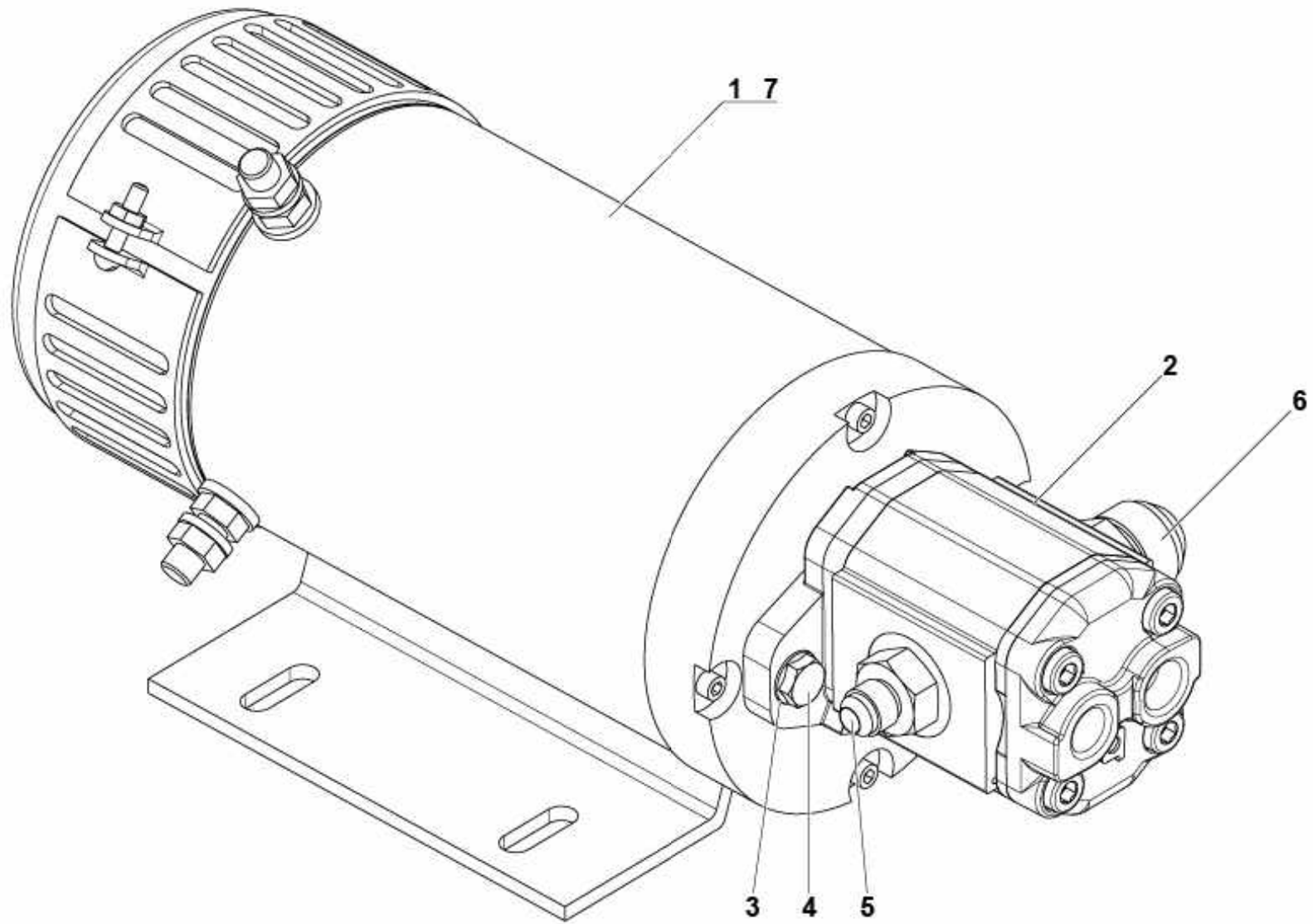


**▲ CENTRALE HYDRAULIQUE
POWERPACK UNIT**

**COMPACT 12
COMPACT 3347E**

◀ 1-152 ▶

Rep.	Désignation	Designation	Specification	Qty	Code	Up to / jusqu'à
1	ÉLECTRO-POMPE	ELECTROPUMP	4.5KW 5CC	1	4000815830	SEE DETAILS
2	FILTRE RETOUR	RETURN FILTER	3-4 BSPP	1	2427010430	
2-1	CARTOUCHE HYDRAULIQUE	HYDRAULIC CARTRIDGE		1	2427002940	
2-2	TÊTE DE FILTRE	FILTER HEAD		1	4000500140	
3	ENSEMBLE RÉSERVOIR HYDRAULIQUE	HYDRAULIC TANK ASSEMBLY	27L	1	118B165600	
3-1	RÉSERVOIR HYDRAULIQUE	HYDRAULIC TANK	27L	1	118B156240	
3-2	BOUCHON RÉSERVOIR	TANK CAP		1	2420211350	
3-3	JOINT TORIQUE	O-RING	NBR Ø24 TORE Ø3	1	2326011320	
3-4	JOINT TORIQUE	O-RING	NBR Ø29,74 TORE Ø3,53	1	2399004520	
3-5	JOINT TORIQUE	O-RING	NBR Ø14,5 TORE Ø3	1	2326011330	
3-6	UNION MÂLE JIC	MALE UNION JIC	BSPP 1 - JIC 1+1/16 - 12 JIC	1	2369110240	
3-7	UNION MÂLE	MALE UNION	BSPP 3/8 - JIC 9/16 - 18 JIC	1	2369117360	
3-8	UNION MÂLE	MALE UNION	BSPP3/4 - JIC 1+1_16-12 JIC	1	2369117210	
3-9	BOUCHON DE VIDANGE	DRAINAGE PLUG		1	2326008990	
4	BLOC MVTS TOUT OU RIEN	ON/OFF MOVEMENTS BLOCK	S021285 - MK6	1	2503003980	SEE DETAILS PAGE 25
5	VIS H À EMBASE	FLANGE HEAD CAP SCREW	M8X40-22 CL. 8.8	2	2700101620	
6	VIS CHC	SOCKET CAP SCREW	M8X16-16 CL.8.8	2	2308231680	
7	VIS H	CAP SCREW	M8X20-20 CL.8.8	4	2331231420	
8	RONDELLE ÉLASTIQUE	SPRING WASHER	CS M 8 ZB	6	2351902850	
9	TRESSE DE MASSE	BONDING JUMPER		1	2442004260	
10	UNION MÂLE	MALE UNION	BSPP 3/4 - JIC 3/4 - 16 JIC	1	2369117340	
11	UNION MÂLE	MALE UNION	BSPP3/4 - JIC 1+1_16-12 JIC	1	2369117210	
12	COUDE ORIENTABLE	ADJUSTABLE BEND	1+1/16 - 12 90° JIC	1	2369135180	
13	CALE	CHOCK	POUR FILTRE À HUILE / FOR OIL FILTER	1	4000010080	



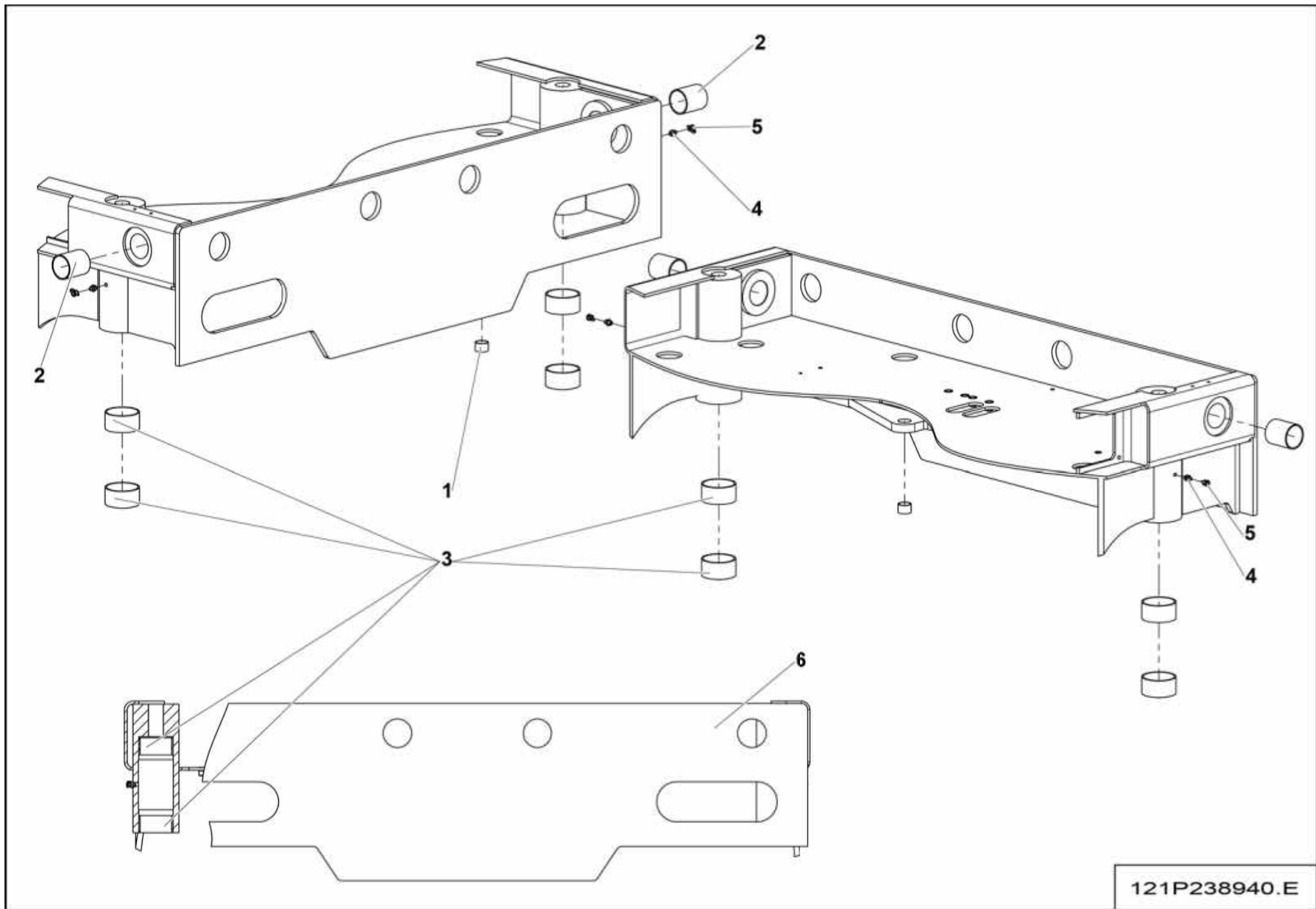
4000815830.A



ÉLECTRO-POMPE ELECTROPUMP

◀ 1- ▶
152-1

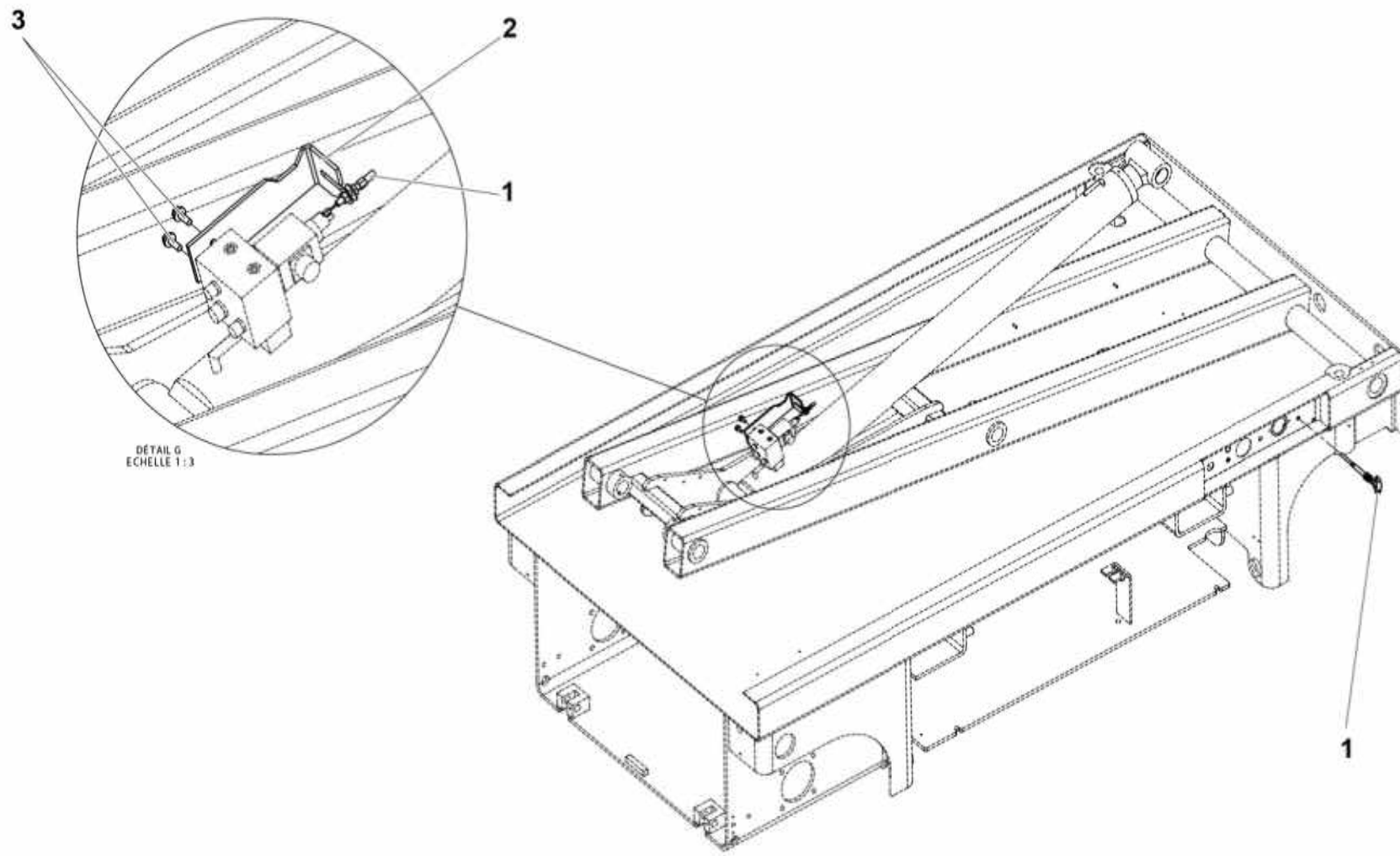
Rep.	Désignation	Designation	Specification	Qty	Code	Up to / jusqu'à
1	MOTEUR À COURANT CONTINU	DC MOTOR		1	4000821320	
2	POMPE A ENGRENAGE	GEAR PUMP		1	4000821340	
3	RONDELLE	WASHER	17.5X10.5 ZB	2	4000823800	
4	VIS	SCREW	3 8 24X1 ZI	2	4000823810	
5	ADAPTATEUR	ADAPTOR		1	4000318460	
6	UNION MÂLE JIC	MALE UNION PIECE JIC	UNF1+1/16-12JIC1+1/16-12	1	2369111800	
7	CHARBON	BRUSHES		1	4000821330	



121P238940.E

**▲ ENSEMBLE CHÂSSIS
SUB-FRAME UNIT**

Rep.	Désignation	Designation	Specification	Qty	Code	Up to / jusqu'à
1	BAGUE POLYMÈRE LISSE	SLEEVE POLYMER BEARING	S5717 202315	1	2390150340	
2	BAGUE ALVEOLÉE POLYMÈRE	INDENTS POLYMER BEARING	S5717 404450	2	2390150510	
3	BAGUE ALVEOLÉE POLYMÈRE	INDENTS POLYMER BEARING	S5717 556030	4	2390150780	
4	GRAISSEUR DROIT	STRAIGHT GREASE FITTING	M8 X 1.25	2	2420701540	
5	CACHE GRAISSEUR	GREASE POINT COVER	ROUGE / RED	2	2420301180	
6	CHÂSSIS PARTIE BASSE	LOWER SUB-FRAME	1.20 M	1	121P238950	

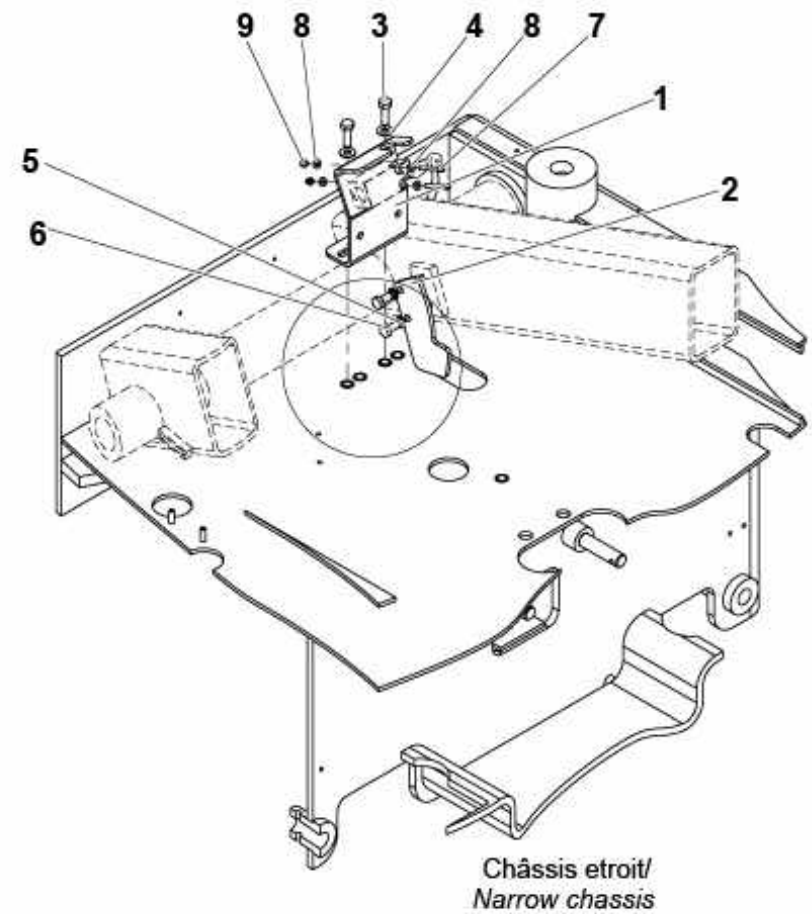
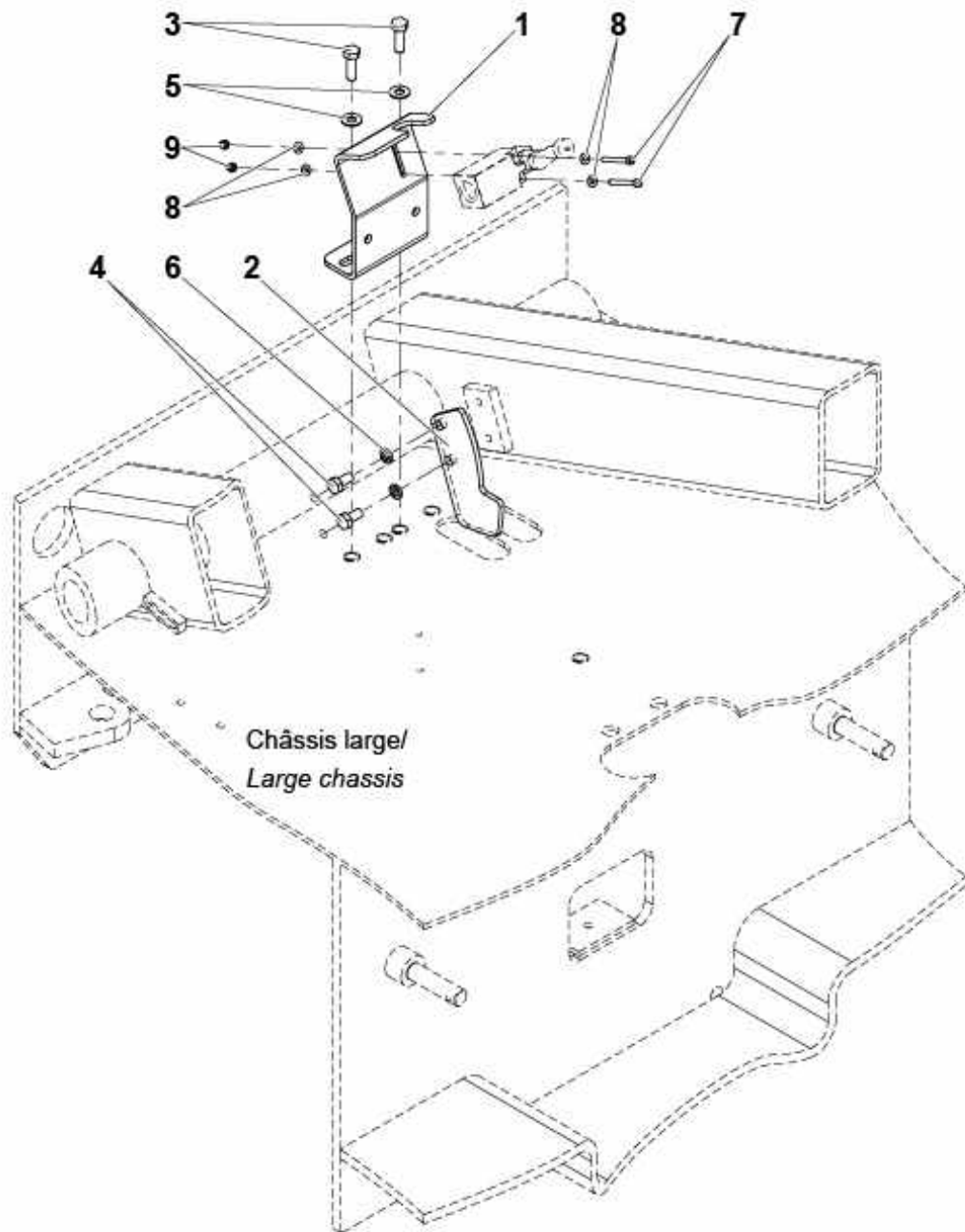


DETAIL G
ECHELLE 1:3

119P267190.D

▲ **ENSEMBLE COMMANDE SECOURS**
EMERGENCY CONTROL ASSEMBLY

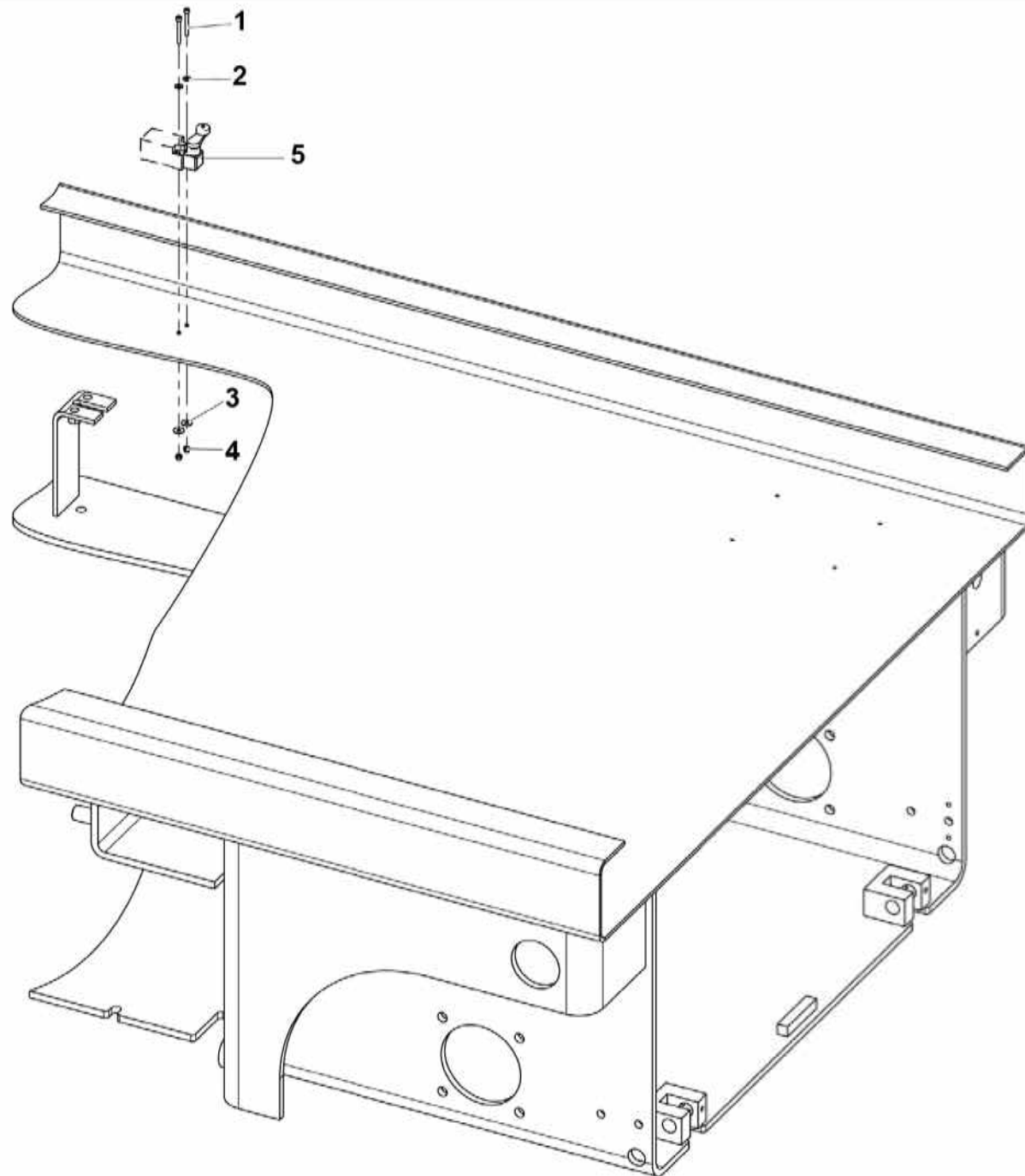
Rep.	Désignation	Designation	Specification	Qty	Code	Up to / jusqu'à
1	COMMANDE À DISTANCE	REMOTE CONTROL	LG 4,0M	1	2326009100	
2	TIRETTE DE SECOURS	EMERGENCY PULL		1	118D160440	
3	VIS H	CAP SCREW	M6X16-16 CL.8.8	2	2700102090	



167P327110.E

**▲ ENSEMBLE DÉTECTEUR COUPURE TRANSLATION
TRANSLATION CUT OFF DETECTOR ASSEMBLY**

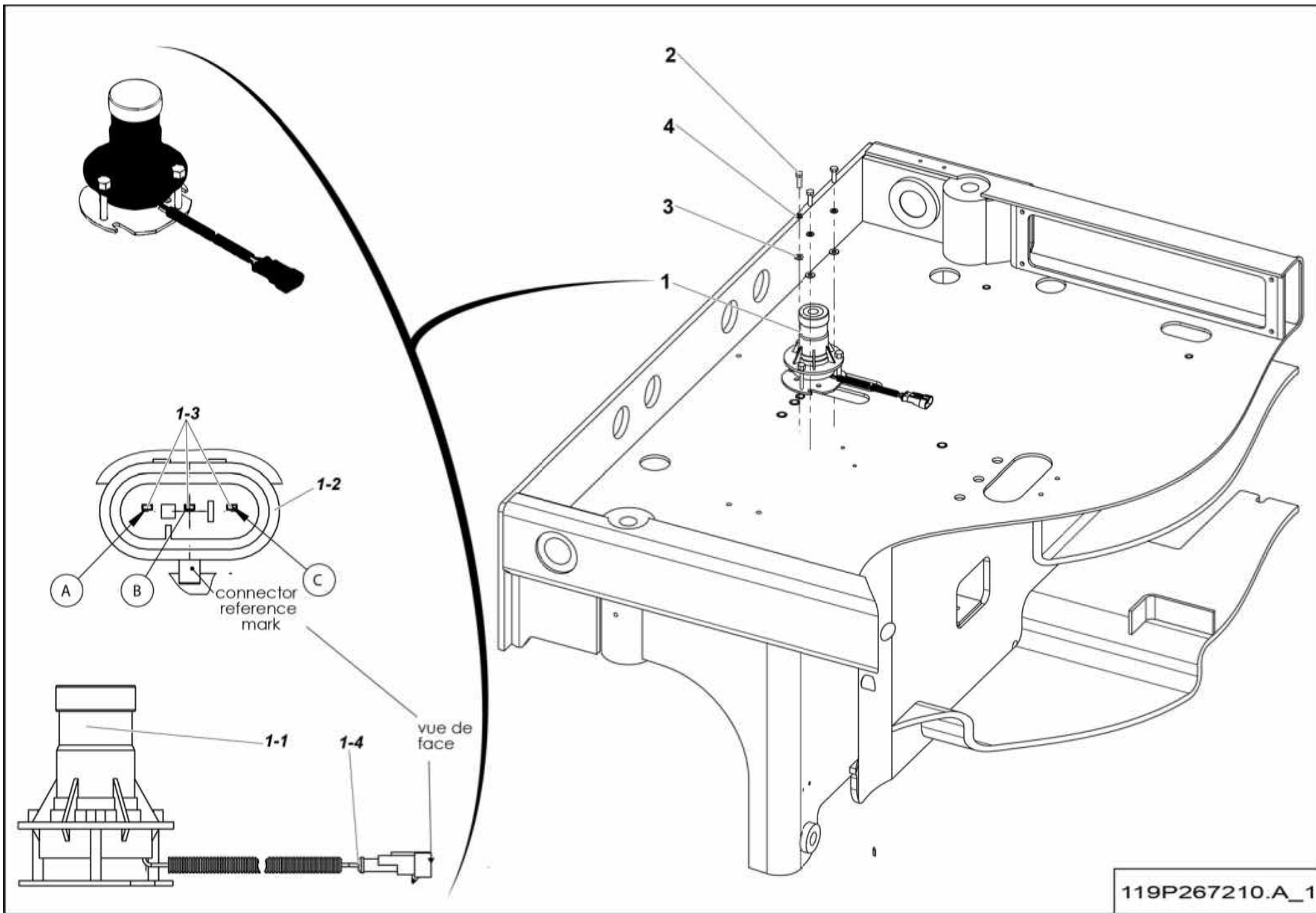
Rep.	Désignation	Designation	Specification	Qty	Code	Up to / jusqu'à
1	SUPPORT INTERRUPTEUR	SWITCH SUPPORT		1	118C150340	
2	CAME	CAM		1	118C150330	
3	VIS H	CAP SCREW	M8X25-25 CL.8.8	2	2331231430	
4	VIS H	CAP SCREW	M8X16-16 CL.8.8	2	2331231400	
5	RONDELLE ÉLASTIQUE	SPRING WASHER	CS M 8 ZB	2	2351902850	
6	RONDELLE ÉLASTIQUE	SPRING WASHER	W 8	2	2351201070	
7	VIS CHC	SOCKET CAP SCREW	M4X35-20 CL.8.8	2	2308231220	
8	RONDELLE PLATE	ROUND HOLE WASHER	4.3 - 10 - 0.8 - CL.8.8	4	2351112030	
9	ÉCROU AUTOFREINÉ	SELF-LOCKED NUT	M4 CL. 8	2	2349221480	



121P296620.B_3

▲ **ENSEMBLE DÉTECTEUR FIN DE COURSE LEVAGE**
LIFTING LIMIT SWITCH DETECTOR ASSEMBLY

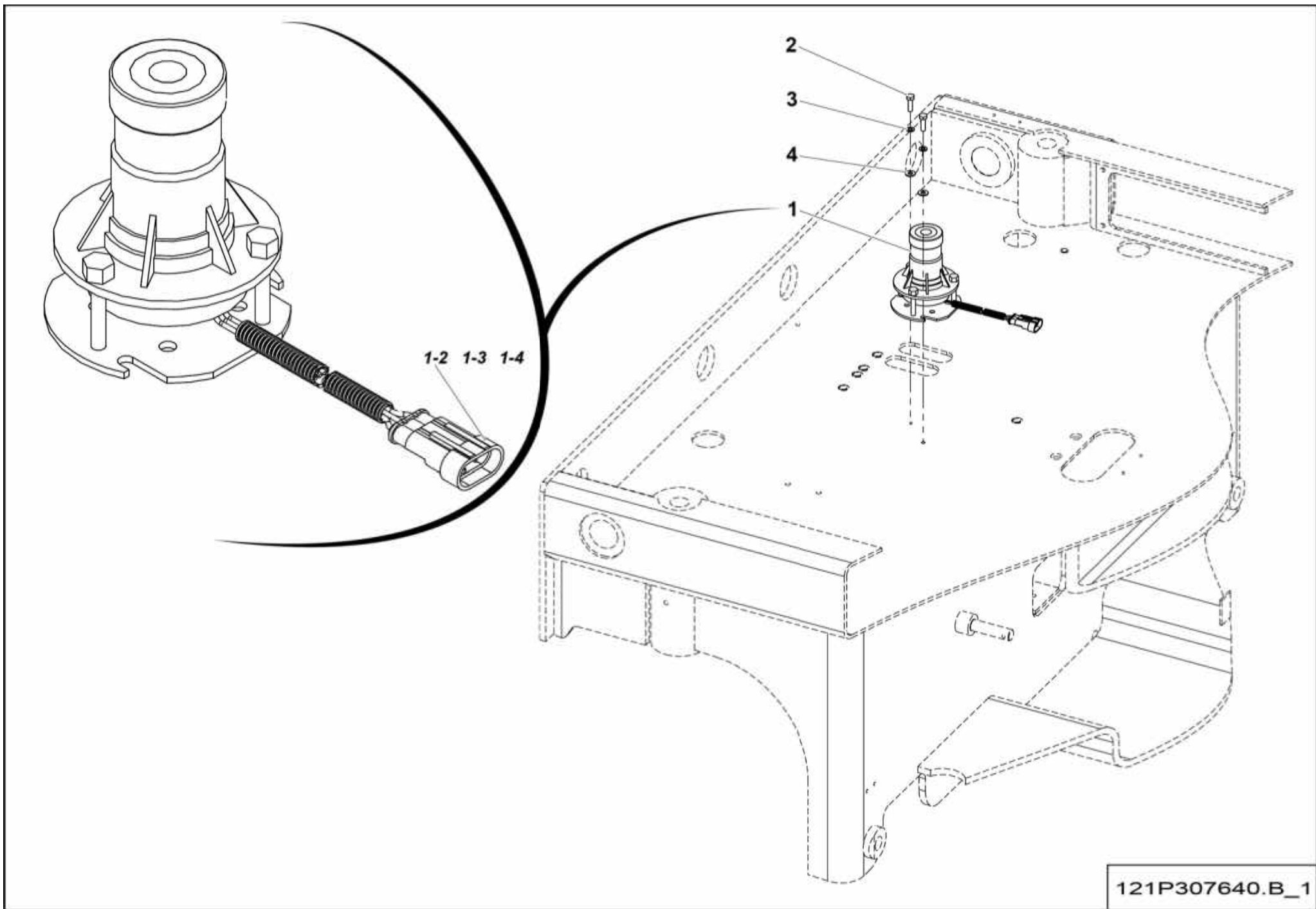
Rep.	Désignation	Designation	Specification	Qty	Code	Up to / jusqu'à
1	VIS CHC	SOCKET CAP SCREW	M4X35-20 CL.8.8	2	2308231220	
2	RONDELLE PLATE	ROUND HOLE WASHER	4.3 - 10 - 0.8 - CL.8.8	2	2351112030	
3	RONDELLE PLATE	ROUND HOLE WASHER	4.3 - 14 - 0.8 - CL.8.8	2	2351113030	
4	ÉCROU AUTOFREINÉ	SELF-LOCKED NUT	M4 CL. 8	2	2349221480	
5	CAPTEUR DE POSITION	POSITION SENSOR		1	2440901490	



119P267210.A_1

**▲ ENSEMBLE DÉTECTEUR DE DÉVERS
SLOPE SENSOR ASSEMBLY****3° COMPACT 8W
COMPACT 3347E****◀ 1-301 ▶**

Rep.	Désignation	Designation	Specification	Qty	Code	Up to / jusqu'à
1	DÉTECTEUR DE DEVERS	SLOPE SENSOR	3 DEG (BLANC / WHITE)	1	118C153260	
1-1	DÉTECTEUR DE DEVERS	SLOPE SENSOR	3 DEG (BLANC / WHITE)	1	24402034802	
1-2	CONNECTEUR FEMELLE	FEMALE CONNECTOR	3 VOIES / WAYS	1	2901009860	
1-3	CONTACT MÂLE	MALE CONTACT		3	2901009870	
1-4	JOINT D'ÉTANCHÉITÉ	SEALING RING	SUPERSEAL 1.5	1	2901000810	
2	VIS H	CAP SCREW	M6X20-20 CL.8.8	3	2331231330	
3	RONDELLE DENT EXTÉRIEUR	OVERLAP TOOTH WASHER	6.4 - 11 - 1.1 - CL.8.8	3	2351301070	
4	RONDELLE PLATE	ROUND HOLE WASHER	6.4 - 14 - 1.2 - CL.8.8	3	2351112050	

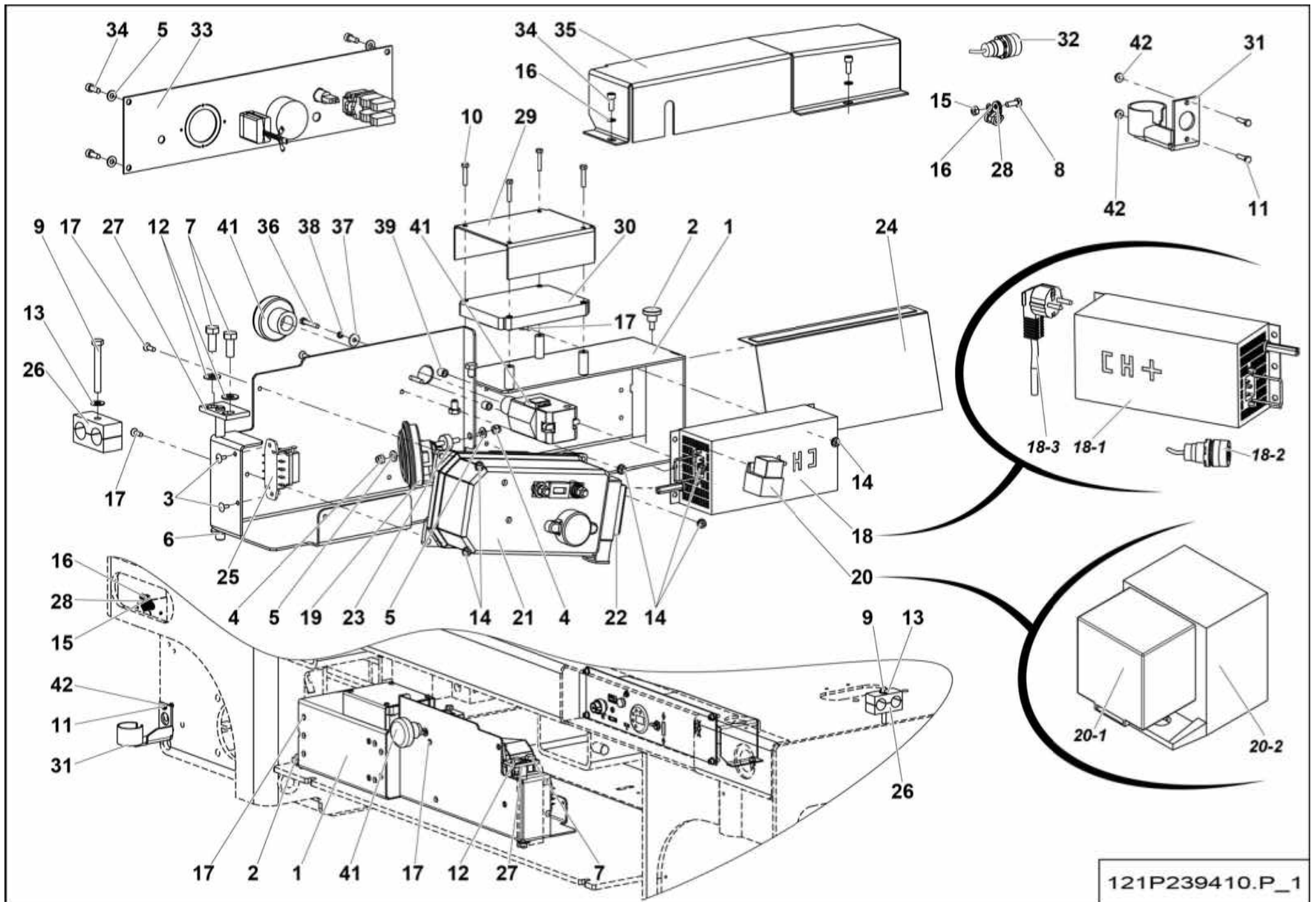


121P307640.B_1

▲ **ENSEMBLE DÉTECTEUR DE DÉVERS**
SLOPE SENSOR ASSEMBLY

2° COMPACT 12
COMPACT 3347E

Rep.	Désignation	Designation	Specification	Qty	Code	Up to / jusqu'à
1	DÉTECTEUR DE DEVERS	SLOPE SENSOR	2 DEG	1	118P307570	
1-2	CONNECTEUR FEMELLE	FEMALE CONNECTOR	3 VOIES / WAYS	1	2901009860	
1-3	JOINT D'ÉTANCHÉITÉ	SEALING RING	SUPERSEAL 1.5	1	2901000810	
1-4	CONTACT MÂLE	MALE CONTACT		3	2901009870	
2	VIS H	CAP SCREW	M6X20-20 CL.8.8	3	2331231330	
3	RONDELLE DENT EXTÉRIEUR	OVERLAP TOOTH WASHER	6.4 - 11 - 1.1 - CL.8.8	3	2351301070	
4	RONDELLE PLATE	ROUND HOLE WASHER	6.4 - 14 - 1.2 - CL.8.8	3	2351112050	



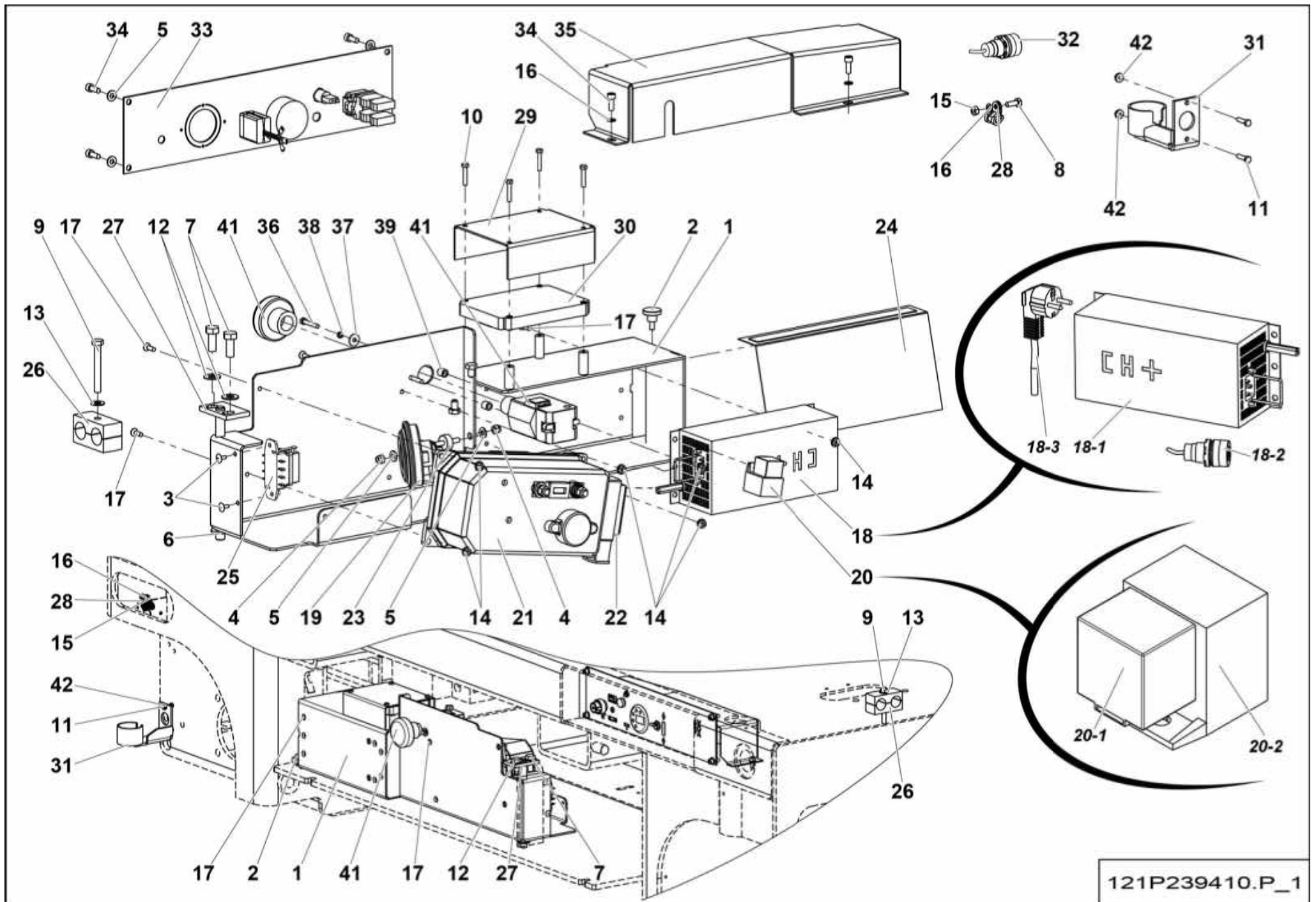
121P239410.P_1

▲ **ENSEMBLE ÉLECTRICITÉ**
ELECTRICAL ASSEMBLY

COMPACT 8W / COMPACT 12

◀ **1-321**
1/2 ▶

Rep.	Désignation	Designation	Specification	Qty	Code	Up to / jusqu'à
1	SUPPORT ÉQUIPEMENT ÉLECTRIQUE	ELECTRICAL EQUIPMENT SUPPORT		1	121P239420	
2	VIS MOLETÉE	KNURLED SCREW	M6X12	1	2330003020	
3	RIVET AVEUGLE TÊTE BOMBÉE	BLIND RAISED-HEAD RIVET	TAPD 58 BSLF	2	2421809000	
4	ÉCROU AUTOFREINÉ	HEX LOCKNUT	M6 CL. 8	2	2349221490	
5	RONDELLE PLATE	ROUND HOLE WASHER	6.4 - 14 - 1.2 - CL.8.8	6	2351112050	
6	RONDELLE PLATE	ROUND HOLE WASHER	13 - 24 - 2.5 - CL.8.8	1	2351111080	
7	VIS H	CAP SCREW	M10X25-25 CL.8.8	2	2331231560	
8	VIS H	CAP SCREW	M8X65-22 CL.8.8	1	2331231310	
9	VIS H	CAP SCREW	M8X65-22 CL.8.8	1	2301231720	
10	VIS H	CAP SCREW	M5X25-25 CL.8.8	4	2331231230	
11	VIS H	CAP SCREW	M5X20-16 CL.8.8	2	2331231220	
12	RONDELLE ÉLASTIQUE	SPRING WASHER	CS M 10 ZB	2	2351902780	
13	RONDELLE ÉLASTIQUE	SPRING WASHER	CS M 8 ZB	1	2351902850	
14	ÉCROU H EMBASE	HEX FLANGE NUT	M5 CL.8	6	2349223400	
15	ÉCROU H	HEX NUT	M6 CL. 8	1	2341221050	
16	RONDELLE DENT EXTÉRIEUR	OVERLAP TOOTH WASHER	6.4 - 11 - 1.1 - CL.8.8	3	2351301070	
17	VIS TF	SCREW TF	FS M5X16 CL. 4.8 ZB	6	2303329060	
18	CHARGEUR BATTERIE	BATTERY CHARGER	24V-35A-230V	1	2901009770	
18-1	CHARGEUR	CHARGER	24V-35A - 230V	1	2901009780	
18-2	INDICATEUR EXT CHARGE BATTERIE	BATTERY CHARGE EXTERNAL INDICATOR	S5290	1	2440904160	
18-3	CORDON SECTEUR	POWER CORD	220V	1	2440314460	
19	AVERTISSEUR	BUZZER	24V - S020594	1	2440103120	
20	RELAIS	RELAY	SANS PATTE DE FIXATION WITHOUT BRACKET	1	2441801730	
20-1	CONTACT RELAIS	RELAY CONTACT		1	2901011940	
20-2	EMBASE	BASE		1	2901011950	
21	VARIATEUR	INVERTER	SERIAL PPC EU VERSION	1	4000313170	



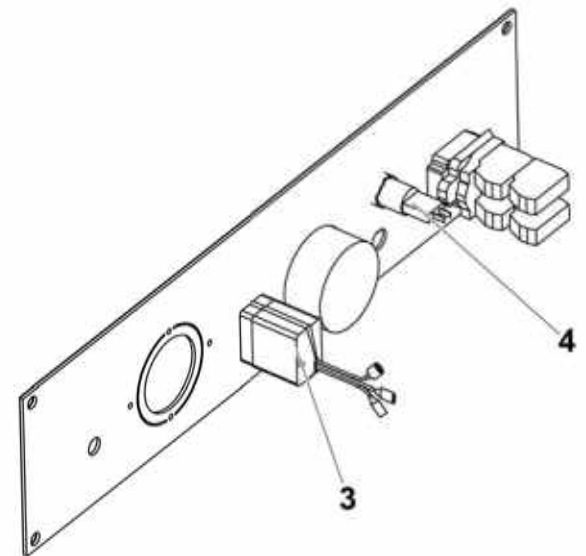
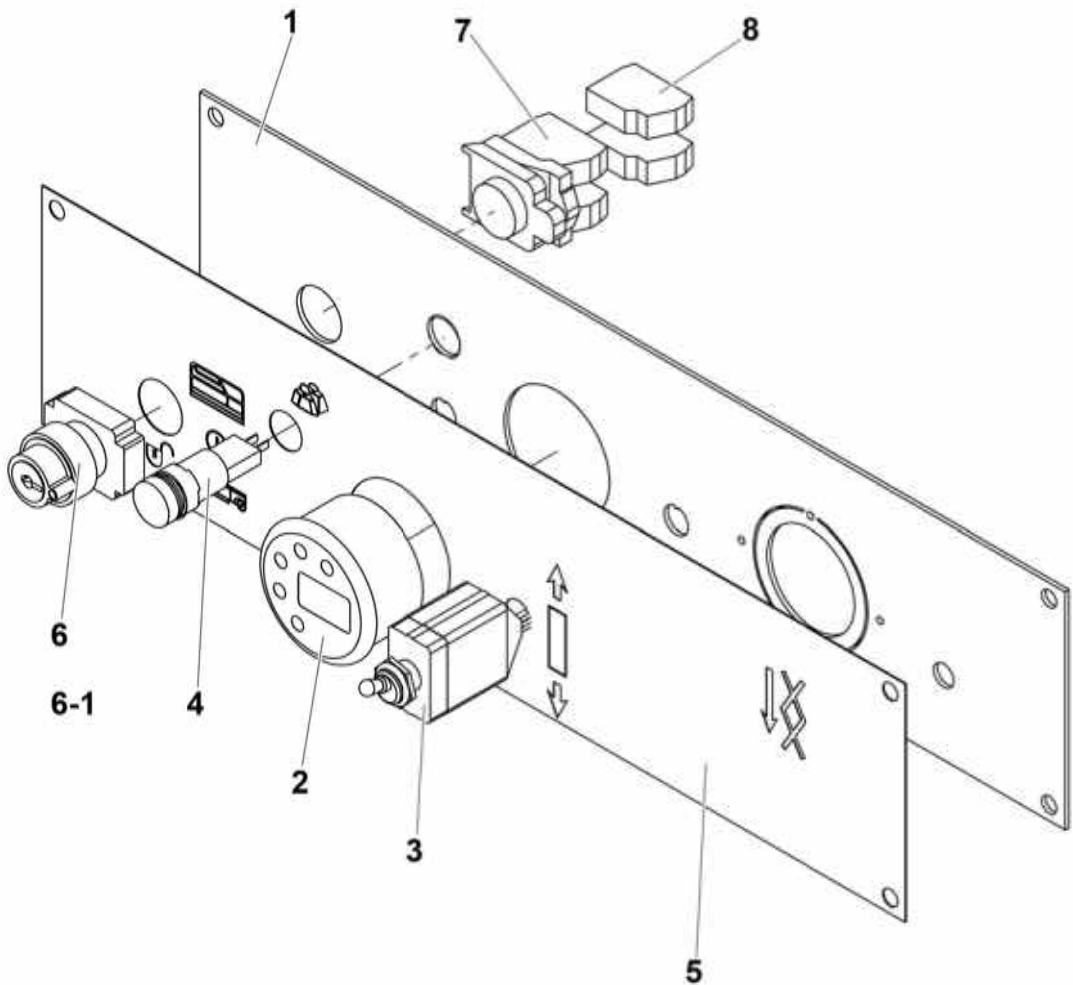
121P239410.P_1

▲ **ENSEMBLE ÉLECTRICITÉ**
ELECTRICAL ASSEMBLY

COMPACT 8W / COMPACT 12

◀ **1-321**
2/2 ▶

Rep.	Désignation	Designation	Specification	Qty	Code	Up to / jusqu'à
22	JOINT	SEAL		1	2441003200	
23	AMORTISSEUR DE VIBRATION	VIBRATION DAMPER	Ø20 X 8.5 + 2 M6X16.5	1	2326011550	
24	PROTECTION CHARGEUR	CHARGER PROTECTION		1	118D165960	
25	PORTE FUSIBLE	FUSE HOLDER		1	2440202150	
26	COLLIER SERIE DOUBLE	CLAMP TWIN SERIE	3 23-23 PP	1	2389003430	
27	SUPPORT PIVOT PORTE	DOOR PIVOT SUPPORT		1	118D160430	
28	COLLIER DE SERRAGE	CLAMP - HANGERS	DIA6 X 15	1	2389001500	
29	TÔLE CARTE DE PESAGE	PROTECTIVE WEIGHING CARD		1	118P248210	
30	CARTE PESAGE	WEIGHING CARD	S020037	1	2901001750	
31	TÔLE PRISE CHARGEUR	SHEET METAL SUPPORT		1	4000085730	
32	INDICATEUR EXT CHARGE BATTERIE	BATTERY CHARGE EXTERNAL INDICATOR	S5290	1	2440904160	
33	ENSEMBLE PUPITRE	CONTROL BOX UNIT		1	118C175120	SEE DETAILS
34	VIS CHC	SOCKET CAP SCREW	M6X16-16 CL.8.8	6	2308231480	
35	TÔLE PROTECTION PUPITRE CHÂSSIS	LOWER CONTROL BOX PROTECTION PLATE		1	118C153400	
36	VIS H	CAP SCREW	M5X30-30 CL.8.8	2	2331231240	
37	RONDELLE PLATE	ROUND HOLE WASHER	5.3 - 16 - 1 - CL.8.8	2	2351123040	
38	RONDELLE ÉLASTIQUE	SPRING WASH R	W 5	2	2351201040	
39	ENTRETOISE	SPACER	DIAM6.2 DIAM10 LG 10	2	4000415500	
41	COUPE BATTERIE	BATTERY CUT-OFF		1	4000349340	
42	ÉCROU H EMBASE	HEX FLANGE NUT	M5 CL.8	2	2700200510	

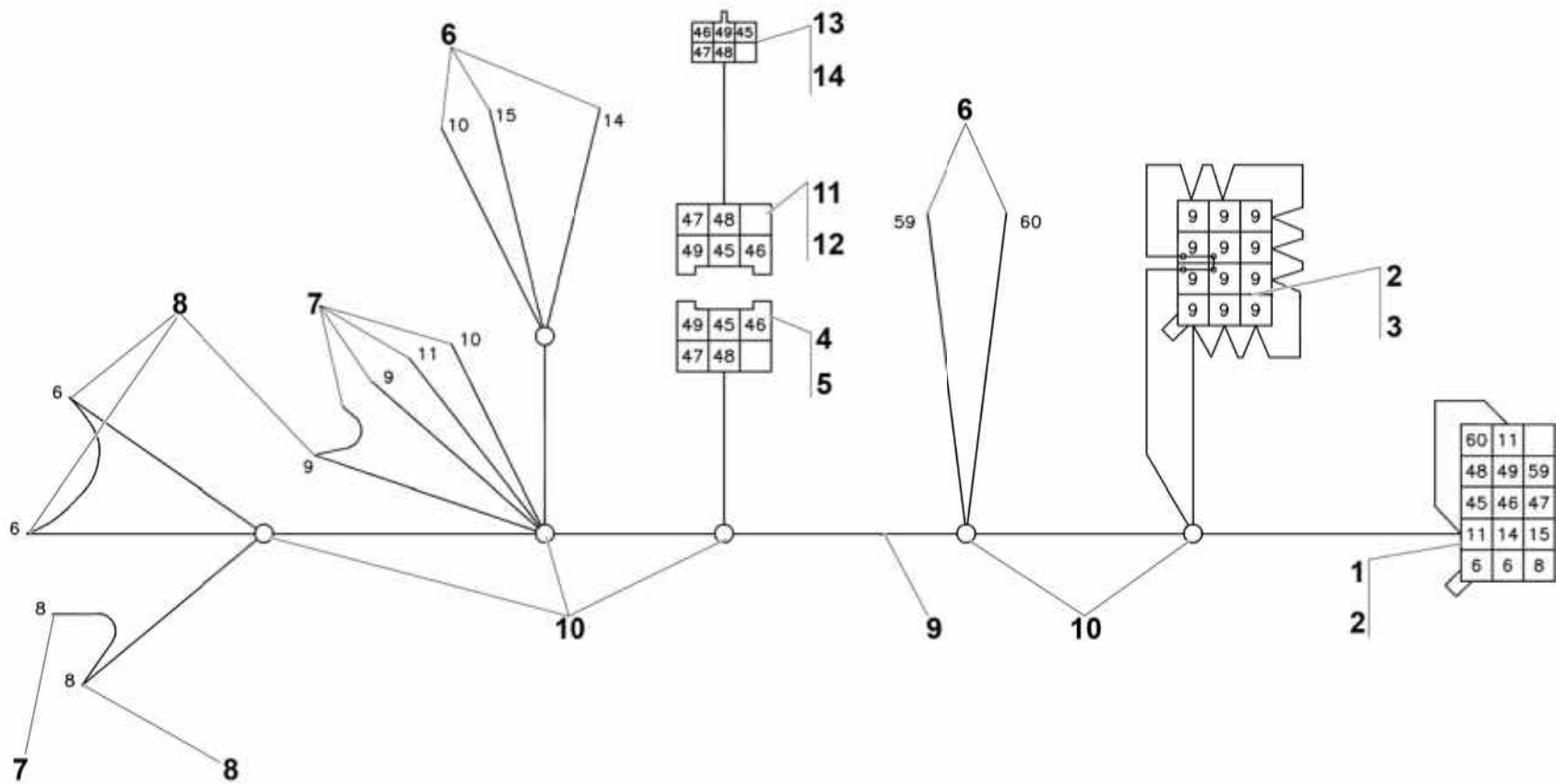


118C175120.F_2

▲ **ENSEMBLE PUPITRE**
CONTROL BOX UNIT

◀ 1-321-
33 ▶

Rep.	Désignation	Designation	Specification	Qty	Code	Up to / jusqu'à
1	TÔLE SUPPORT	SHEET METAL SUPPORT		1	118C150370	
2	INDICATEUR	INDICATOR	24V-80V IP64	1	2440904140	
3	BOUTON 3 POSITIONS	3 POSITION KNOB	AVEC GAINÉ THERMORETRACTABLE WITH HEAT SHRINK	1	4000096550	
4	VOYANT ROUGE	RED LIGHT INDICATOR		1	2442202030	
5	ÉTIQUETTE PUPITRE BAS	LOWER CONTROL BOX LABEL		1	3078145060	
6	BOUTON TOURNANT	ROTARY KNOB		1	2442009630	
6-1	<i>CLÉ</i>	<i>KEY</i>		1	2440306540	
7	CORPS COMPLET	CONTACT BLOCK	2 -F	1	2440314390	
8	CONTACT AUXILIAIRE	AUXILIARY CONTACT		2	2440318780	
F	FAISCEAU PUPITRE CHÂSSIS	LOWER CONTROL BOX LOOM		1	118B157960	SEE DETAILS

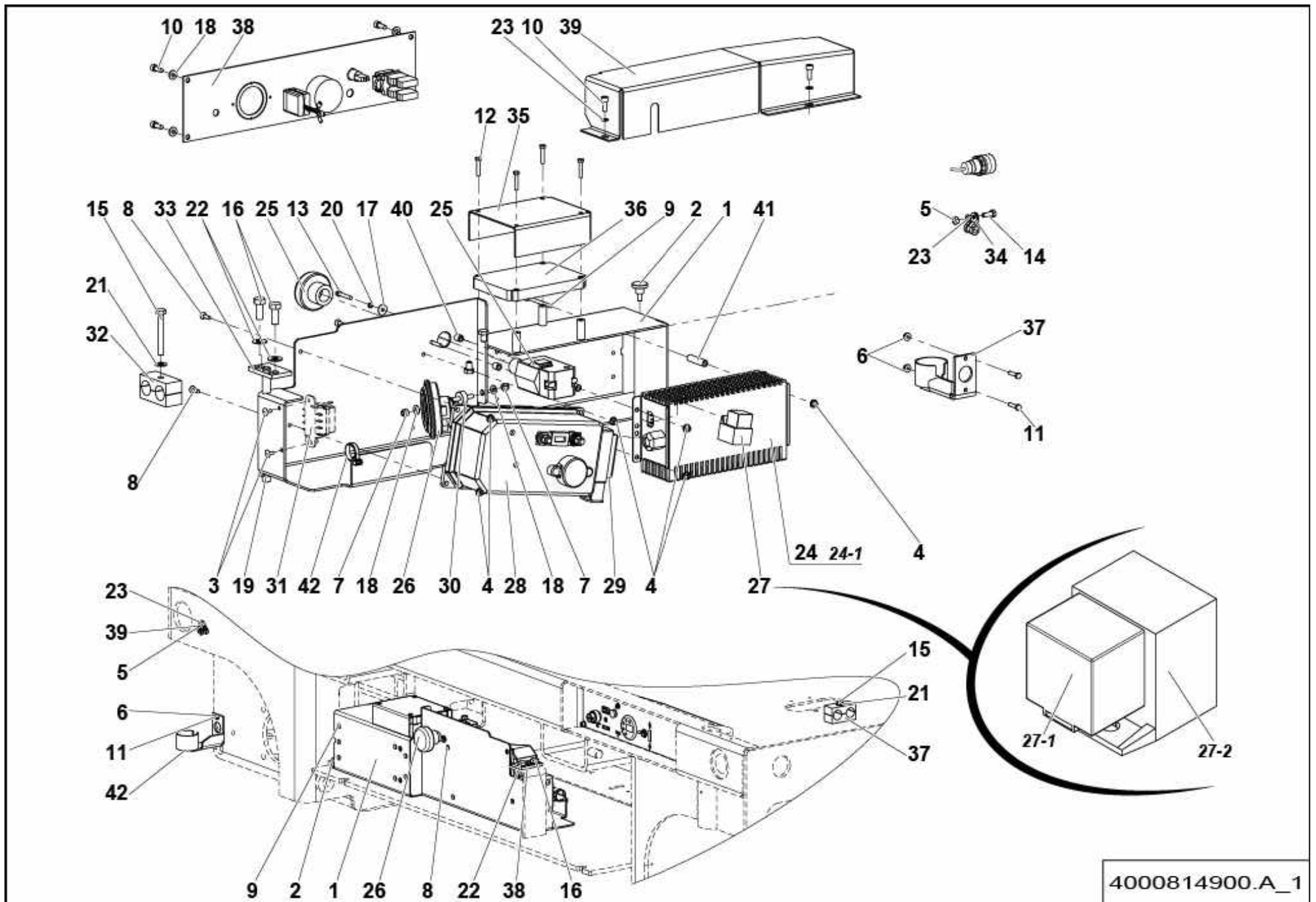


118B157960.D_3

**▲ FAISCEAU PUPITRE CHÂSSIS
LOWER CONTROL BOX LOOM**

**◀ 1-321-
33-F ▶**

Rep.	Désignation	Designation	Specification	Qty	Code	Up to / jusqu'à
1	BOÎTIER MÂLE	MALE CASE	15 VOIES / WAYS	1	2440203140	
2	DOUILLE	PIN	1.5 ² -2.5 ² MNL	25	2440404030	
3	BOÎTIER MÂLE	MALE CASE	12 VOIES / WAYS	1	2440203090	
4	BOÎTIER	BOX	6 VOIES / WAYS	1	2440203560	
5	COSSES À LANGUETTE	LUG TERMINALS		5	2440313620	
6	COSSE CLIPS ROUGE	RED CLIP TERMINAL	FEMELLE / FEMALE LG 6.3	5	2440313440	
7	EMBOUT DE CÂBLAGE ROUGE	RED CABLING TIP		5	2440502250	
8	EMBOUT CÂBLAGE	CABLE END		4	2440502340	
9	FIL	WIRE	0.75 MM ²	1	2440311820	
10	COLLIER	COLLAR	2.4X140	12	2449002810	
11	BOÎTIER FEMELLE	FEMALE CASE	6 VOIES / WAYS	1	2440203660	
12	COSSE	LUG		5	2440313410	
13	CONNECTEUR	CONNECTOR	6 VOIES / WAYS	1	2440308640	
14	DOUILLE	PIN	0.5 MM ²	5	2440404090	



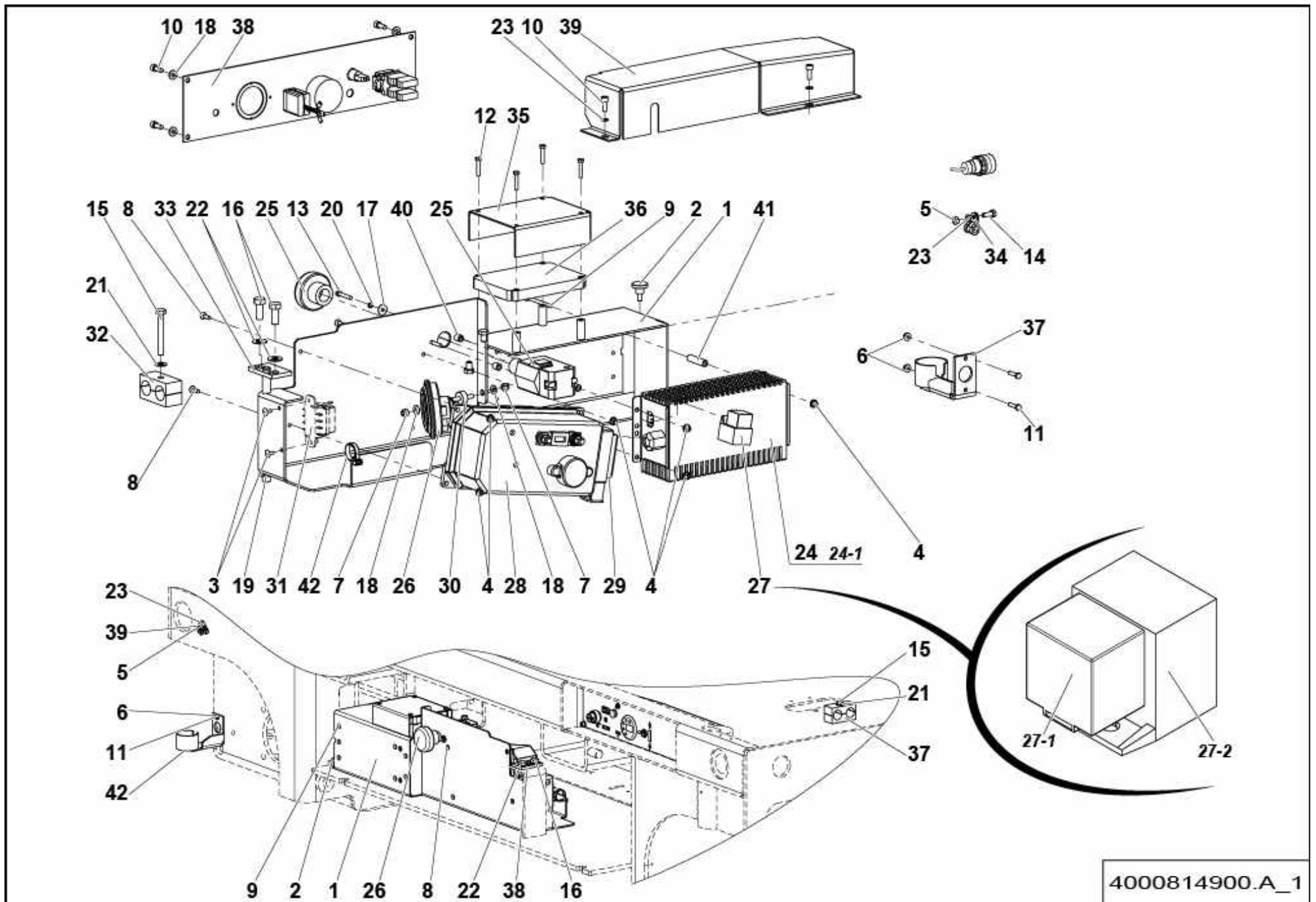
4000814900.A_1

**▲ ENSEMBLE ÉLECTRICITÉ
ELECTRICAL ASSEMBLY**

COMPACT 2047E / COMPACT 3347E

**◀ 1-322 ▶
1/2**

Rep.	Désignation	Designation	Specification	Qty	Code	Up to / jusqu'à
1	SUPPORT ÉQUIPEMENT ÉLECTRIQUE	ELECTRICAL EQUIPMENT SUPPORT		1	121P239420	
2	VIS MOLETÉE	KNURLED SCREWS	M6X12	1	2330003020	
3	RIVET AVEUGLE TÊTE BOMBÉE	BLIND RAISED-HEAD RIVET	TAPD 58 BSLF	2	2421809000	
4	ÉCROU H EMBASE	HEX FLANGE NUT	M5 CL.8 BN80175 CONIC TWOLOK	6	2349223400	
5	ÉCROU H	HEX NUT	M6 CL. 8	1	2341221050	
6	ÉCROU H EMBASE	HEX FLANGE NUT	M5 CL.8	2	2700200510	
7	ÉCROU AUTOFREINÉ	HEX LOCKNUT	M6 CL. 8	2	2349221490	
8	VIS TF	SCREW TF	FS M5X16 CL. 4.8 ZB	3	2303329060	
9	VIS TF	SCREW TF	FS M5X60 CL. 4.8 ZB	3	2303339560	
10	VIS CHC	SOCKET CAP SCREW	M6X16-16 CL.8.8	6	2308231480	
11	VIS H	CAP SCREW	M5X20-16 CL.8.8	2	2331231220	
12	VIS H	CAP SCREW	M5X25-25 CL.8.8	4	2331231230	
13	VIS H	CAP SCREW	M5X30-30 CL.8.8	2	2331231240	
14	VIS H	CAP SCREW	M6X16-16 CL.8.8	1	2331231310	
15	VIS H	CAP SCREW	M8X65-22 CL.8.8	1	2301231720	
16	VIS H	CAP SCREW	M10X25-25 CL.8.8	2	2331231560	
17	RONDELLE PLATE	ROUND HOLE WASHER	5.3 - 16 - 1 - CL.8.8	2	2351123040	
18	RONDELLE PLATE	ROUND HOLE WASHER	6.4 - 14 - 1.2 - CL.8.8	6	2351112050	
19	RONDELLE PLATE	ROUND HOLE WASHER	13 - 24 - 2.5 - CL.8.8	1	2351111080	
20	RONDELLE ÉLASTIQUE	SPRING WASHER	W 5	2	2351201040	
21	RONDELLE ÉLASTIQUE	SPRING WASHER	CS M 8 ZB	1	2351902850	
22	RONDELLE ÉLASTIQUE	SPRING WASHER	CS M 10 ZB	2	2351902780	
23	RONDELLE DENT EXTÉRIEUR	OVERLAP TOOTH WASHER	6.4 - 11 - 1.1 - CL.8.8	3	2351301070	
24	CHARGEUR	CHARGER	85V-265V 30A	1	4000363530	
24-1	CÂBLE	CABLE		1	4000665070	
25	COUPE BATTERIE	BATTERY CUT-OFF		1	4000349340	



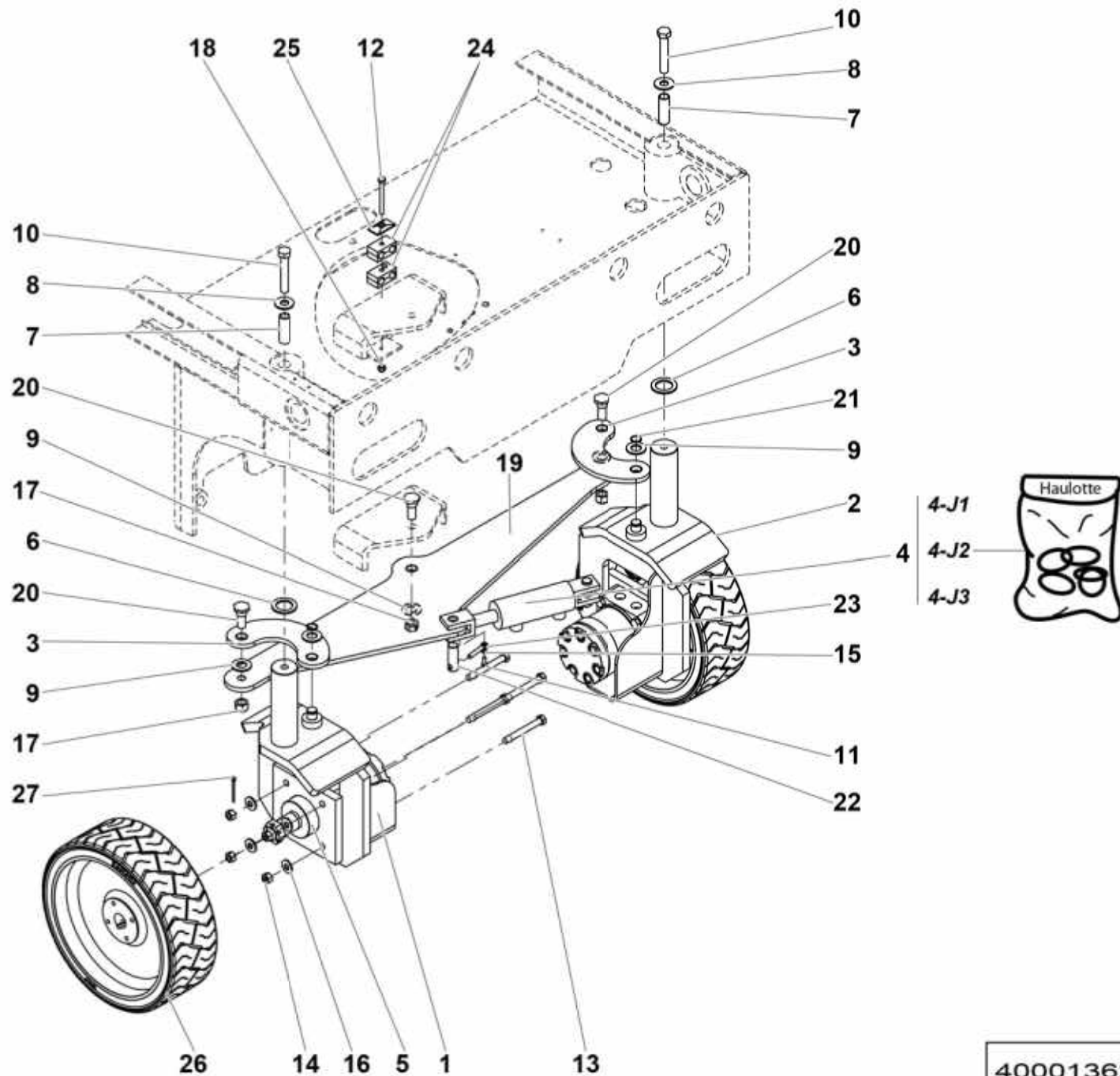
4000814900.A_1

▲ **ENSEMBLE ÉLECTRICITÉ**
ELECTRICAL ASSEMBLY

COMPACT 2047E / COMPACT 3347E

◀ **1-322**
2/2 ▶

Rep.	Désignation	Designation	Specification	Qty	Code	Up to / jusqu'à
26	AVERTISSEUR	BUZZER	24V - S020594	1	2440103120	
27	RELAIS	RELAY	SANS PATTE DE FIXATION	1	2441801730	
27-1	CONTACT RELAIS	RELAY CONTACT		1	2901011940	
27-2	EMBASE	BASE		1	2901011950	
28	VARIATEUR	INVERTER	SERIAL PPC EU VERSION	1	4000313170	
29	JOINT	SEAL		1	2441003200	
30	SILENTBLOC	SILENTBLOC	Ø20 X 8.5 + 2 M6X16.5	1	2326011550	
31	PORTE FUSIBLE	FUSE HOLDER		1	2440202150	
32	COLLIER SERIE DOUBLE	DOUBLE LINE CLAMP	3 23-23 PP	1	2389003430	
33	SUPPORT PIVOT PORTE	DOOR PIVOT SUPPORT		1	118D160430	
34	COLLIER DE SERRAGE	TIGHTENING COLLAR	DIA8 X 15	1	2389001510	
35	TÔLE CARTE DE PESAGE	PROTECTIVE WEIGHING CARD		1	118P248210	
36	CARTE PESAGE	WEIGHING CARD	S020037	1	2901001750	
37	TÔLE PRISE CHARGEUR	SHEET METAL SUPPORT		1	4000085730	
38	ENSEMBLE PUPITRE	CONTROL BOX UNIT		1	118C175120	SEE DETAILS PAGE 49
39	TÔLE PROTECTION PUPITRE CHÂSSIS	LOWER CONTROL BOX PROTECTION PLATE		1	118C153400	
40	ENTRETOISE NYLON	NYLON SPACER	DIAM6.2 DIAM10 LG 10	2	4000415500	
41	ENTRETOISE CYLINDRIQUE	CYLINDRICAL SPACER	DIAM 5.3 INT 10 EXT 40MM LONG	3	4000245400	
42	COLLIER POLYAMIDE	PA FASTENER	7.8X365	3	2389001700	



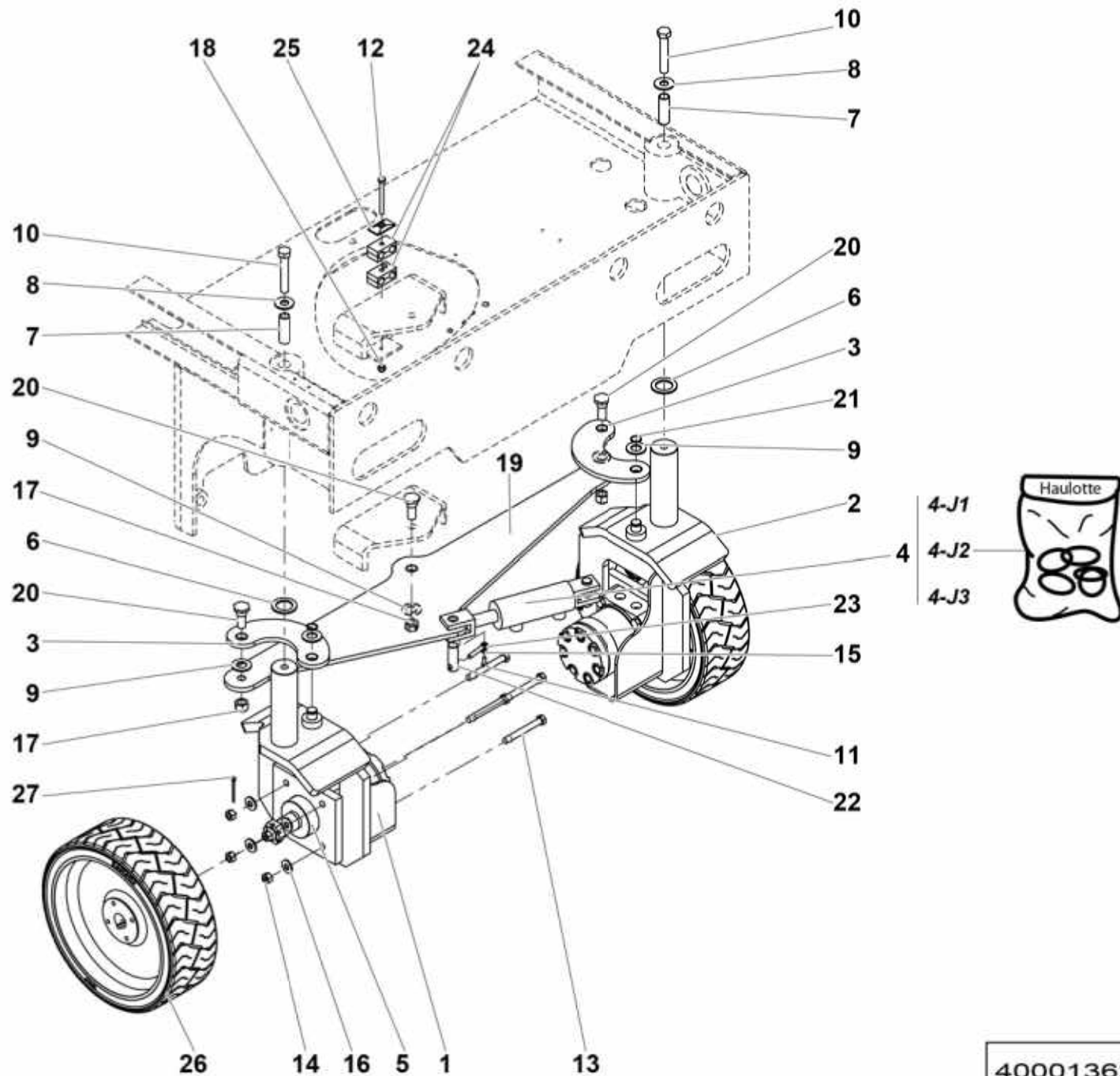
4000136270.B_2

▲ **ESSIEU MOTO-DIRECTEUR**
MOTOR GUIDING AXLE

COMPACT 8W / COMPACT 2047E

◀ **1-331**
1/2 ▶

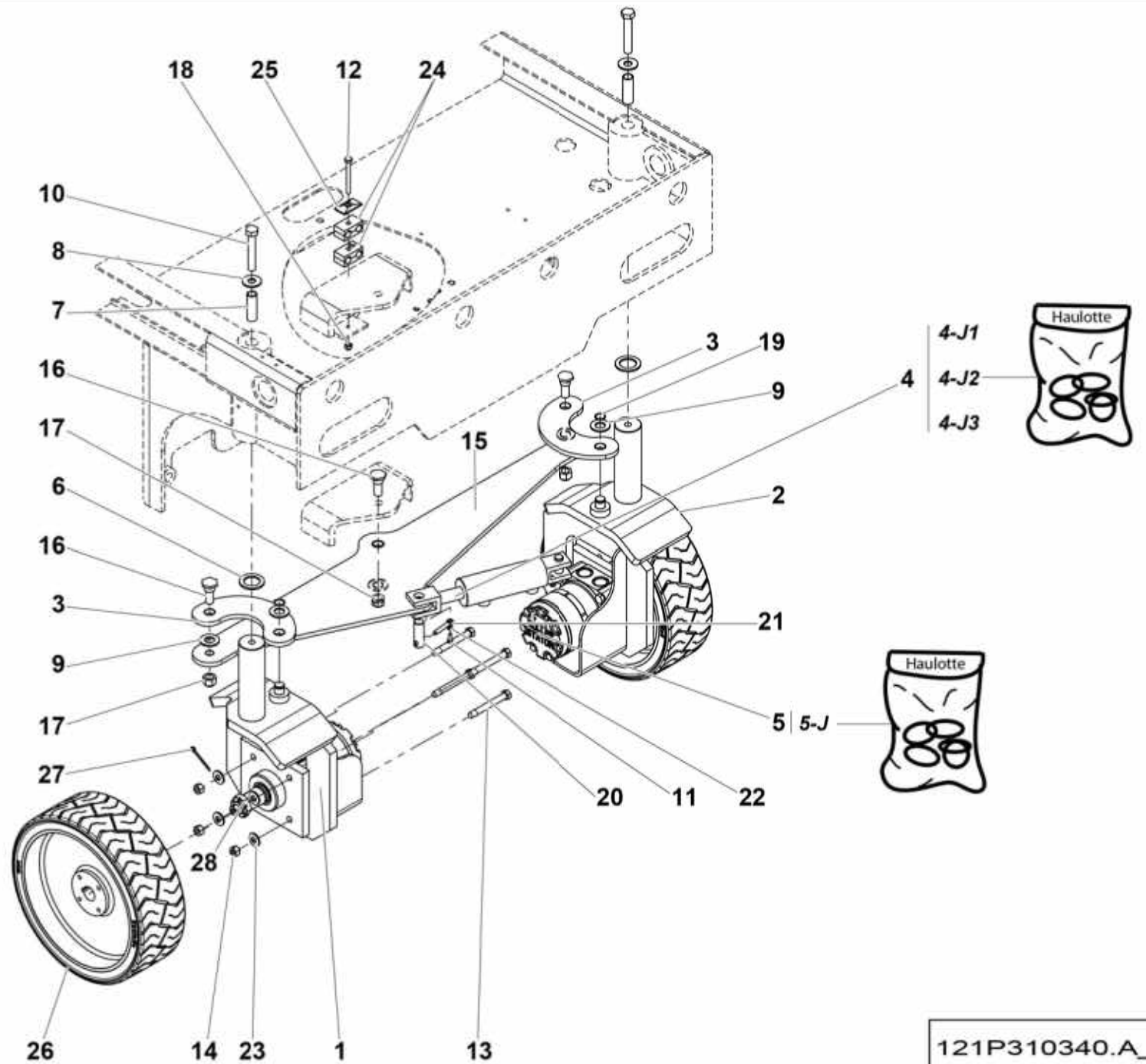
Rep.	Désignation	Designation	Specification	Qty	Code	Up to / jusqu'à
1	PIVOT DROIT	RIGHT PIVOT		1	118B156390	
2	PIVOT GAUCHE	LEFT PIVOT		1	118B156400	
3	BIELLETTE DE DIRECTION	STEERING CONNECTING ROD		1	118C149420	
4	VÉRIN DE DIRECTION	STEERING CYLINDER		1	118C149370	
4-J1	POCHETTE DE JOINTS	SEAL KIT	VERSION 1	1	2421693520	
4-J2	POCHETTE DE JOINTS	SEAL KIT	VERSION 2	1	2505008790	
4-J3	POCHETTE DE JOINTS	SEAL KIT	VERSION 3	1	4000639120	
5	MOTEUR	MOTOR	300CC	2	4000022840	
6	RONDELLE DE BUTÉE	THRUST WASHER		2	2351902510	
7	ENTRETOISE	SPACER	PIVOT DIRECTION / STEERING PIVOT	2	118D159500	
8	RONDELLE PLATE	ROUND HOLE WASHER	17 - 40 - 3 - CL.8.8	2	2351123130	
9	RONDELLE PLATE	ROUND HOLE WASHER	21 - 40 - 3 - CL.8.8	5	2351112150	
10	VIS H	CAP SCREW	M16X90-38 CL.8.8	2	2301232450	
11	VIS H	CAP SCREW	M6X16-16 CL.8.8	2	2331231310	
12	VIS H	CAP SCREW	M8X80-22 CL.8.8	1	2301231750	
13	VIS H	CAP SCREW	M12X100-30 CL.8.8	8	2301232050	
14	ÉCROU H	HEX NUT	M12 CL. 8	8	2341221090	
15	RONDELLE DENT EXTÉRIEUR	OVERLAP TOOTH WASHER	6.4 - 11 - 1.1 - CL.8.8	2	2351301070	
16	RONDELLE ÉLASTIQUE	SPRING WASHER	CL12	8	2351902530	
17	ÉCROU AUTOFREINÉ	SELF-LOCKED NUT	M16 CL. 8	3	2349221540	
18	ÉCROU AUTOFREINÉ	SELF-LOCKED NUT	M8 CL. 8	1	2349221500	
19	LEVIER DE DIRECTION	STEERING LEVER	LARGE / WIDE	1	118B156530	
20	VIS AXE HEXAGONALE	HEX SCREW SHAFT		3	118C150570	
21	ANNEAU ÉLASTIQUE EXTER	EXTER RETAINING RING	20 X 1.2	2	2472001170	
22	AXE AVEC PERÇAGE	PIN WITH DRILLING		2	118D159380	
23	CHAPE MÂLE LISSE	CLEVIS PIN		2	173D158320	



4000136270.B_2

**▲ ESSIEU MOTO-DIRECTEUR
MOTOR GUIDING AXLE****COMPACT 8W / COMPACT 2047E**

Rep.	Désignation	Designation	Specification	Qty	Code	Up to / jusqu'à
24	COLLIER	COLLAR	216/16 PP	2	2389003250	
25	TÔLE DE PROTECTION	PROTECTIVE PLATE	HRZ 2 DP ST ZN	1	2421608490	
26	ROUE FONTE	CAST WHEEL	15 INCH X 5 INCH	2	2820302890	
27	GOUPILLE FENDUE	SPLIT PIN	V 4X50 ZB	2	2352101220	



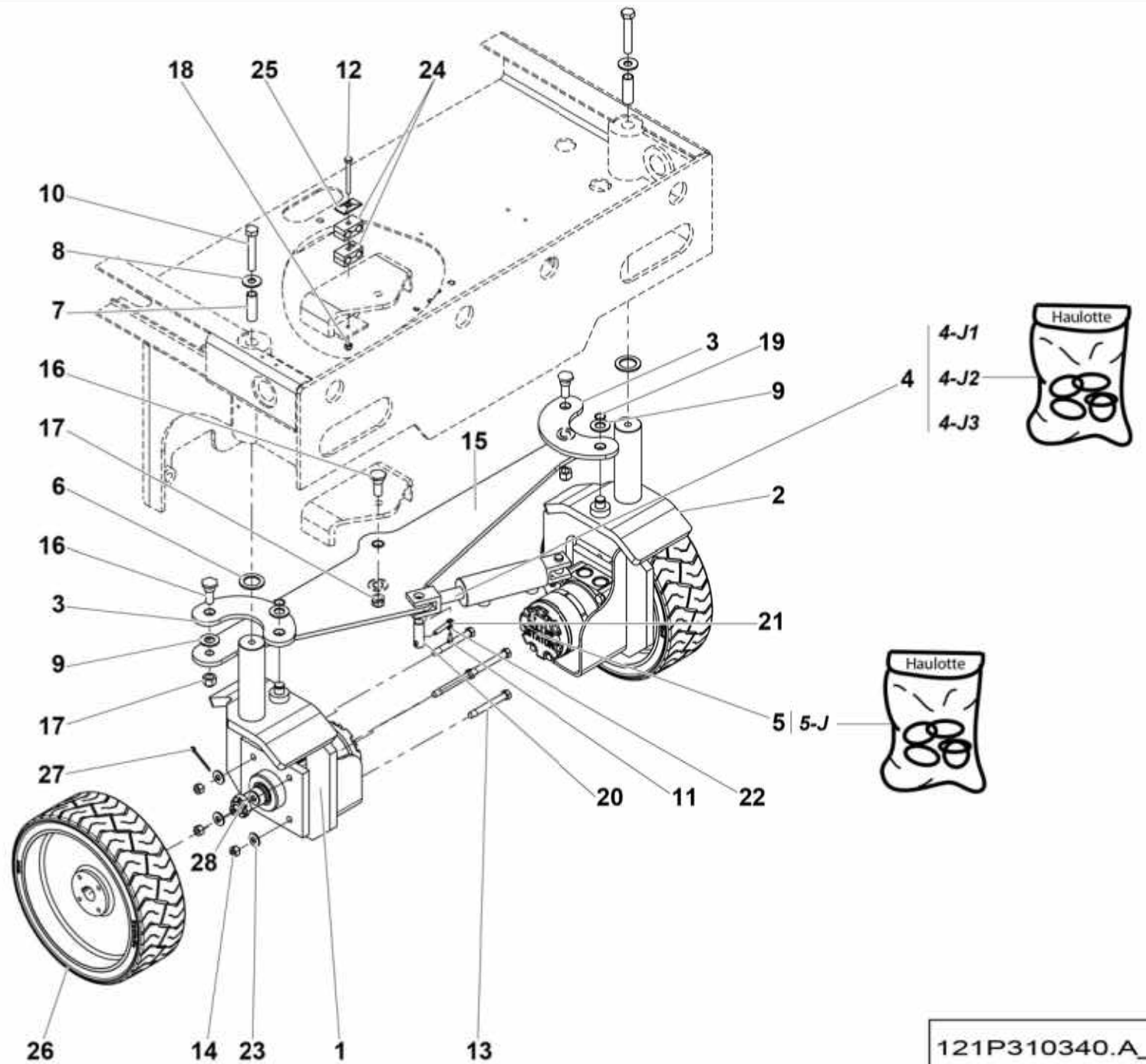
121P310340.A_3

**▲ ESSIEU MOTO-DIRECTEUR
MOTOR GUIDING AXLE**

COMPACT 12 / COMPACT 3347E

**◀ 1-332 ▶
1/2**

Rep.	Désignation	Designation	Specification	Qty	Code	Up to / jusqu'à
1	PIVOT DROIT	RIGHT PIVOT		1	118B156390	
2	PIVOT GAUCHE	LEFT PIVOT		1	118B156400	
3	BIELLETTE DE DIRECTION	STEERING CONNECTING ROD		2	118C149420	
4	VÉRIN DE DIRECTION	STEERING CYLINDER		1	118C149370	
4-J1	POCHETTE DE JOINTS	SEAL KIT	VERSION 1	1	2421693520	
4-J2	POCHETTE DE JOINTS	SEAL KIT	VERSION 2	1	2505008790	
4-J3	POCHETTE DE JOINTS	SEAL KIT	VERSION 3	1	4000639120	
5	MOTEUR	MOTOR	350CC	2	2505004260	
5-J	POCHETTE DE JOINTS	SEAL KIT		1	2505005080	
6	RONDELLE DE BUTÉE	THRUST WASHER		2	2351902510	
7	ENTRETOISE	SPACER	PIVOT DIRECTION / STEERING PIVOT	2	118D159500	
8	RONDELLE PLATE	ROUND HOLE WASHER	17 - 40 - 3 - CL.8.8	2	2351123130	
9	RONDELLE PLATE	ROUND HOLE WASHER	21 - 40 - 3 - CL.8.8	5	2351112150	
10	VIS H	CAP SCREW	M16X90-38 CL.8.8	2	2301232450	
11	VIS H	CAP SCREW	M6X16-16 CL.8.8	2	2331231310	
12	VIS H	CAP SCREW	M8X80-22 CL.8.8	1	2301231750	
13	VIS H	CAP SCREW	M12X100-30 CL.8.8	8	2301232050	
14	ÉCROU H	HEX NUT	M12 CL. 8	8	2341221090	
15	LEVIER DE DIRECTION	STEERING LEVER	LARGE / WIDE	1	118B156530	
16	VIS AXE HEXAGONALE	HEX SCREW SHAFT		3	118C150570	
17	ÉCROU AUTOFREINÉ	SELF-LOCKED NUT	M16 CL. 8	3	2349221540	
18	ÉCROU AUTOFREINÉ	SELF-LOCKED NUT	M8 CL. 8	1	2349221500	
19	ANNEAU ÉLASTIQUE EXTER	EXTER RETAINING RING	20 X 1.2	2	2472001170	
20	AXE AVEC PERÇAGE	PIN WITH DRILLING		2	118D159380	
21	CHAPE MÂLE LISSE	CLEVIS PIN		2	173D158320	
22	RONDELLE DENT EXTÉRIEUR	OVERLAP TOOTH WASHER	6.4 - 11 - 1.1 - CL.8.8	2	2351301070	



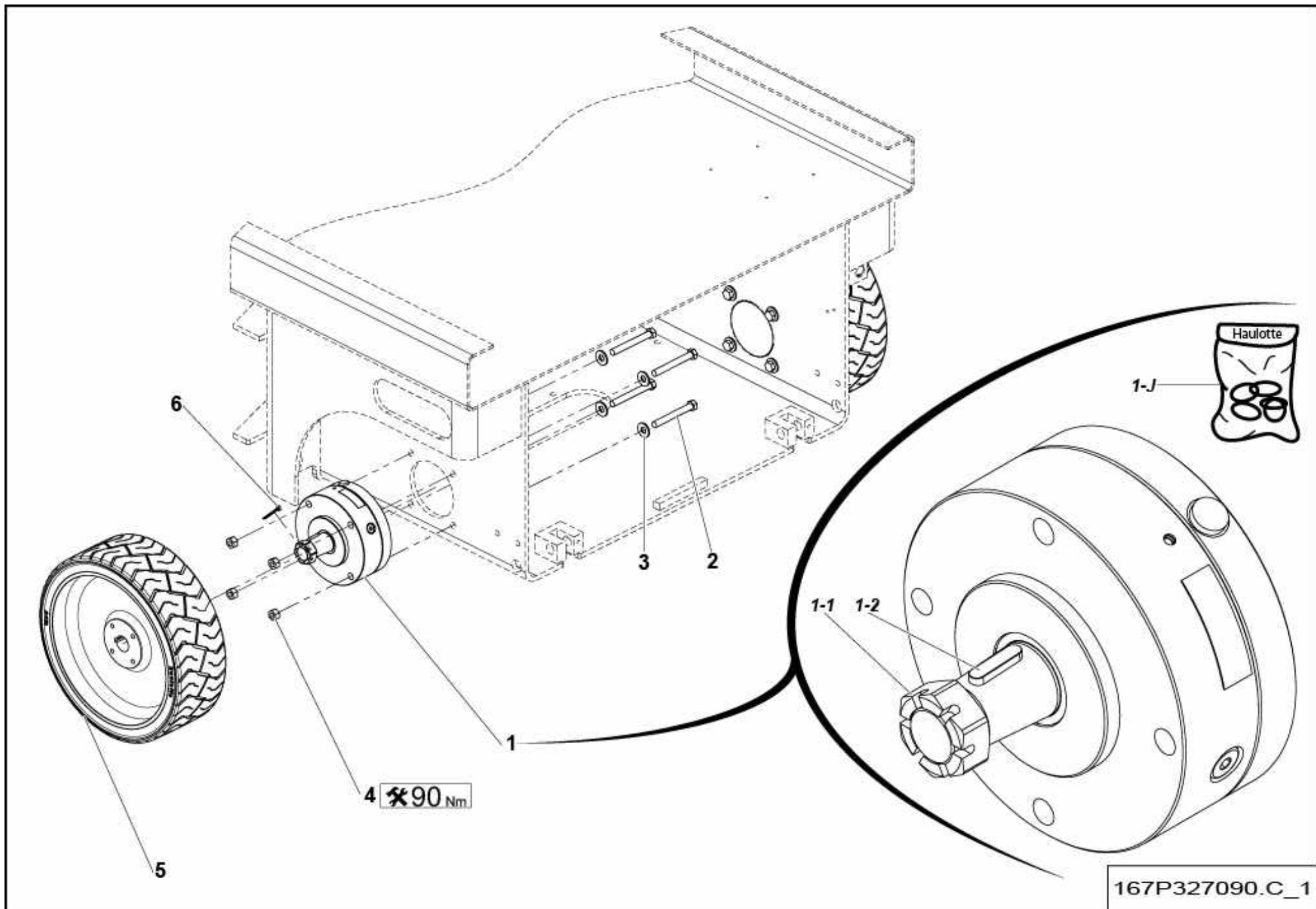
121P310340.A_3

**▲ ESSIEU MOTO-DIRECTEUR
MOTOR GUIDING AXLE**

COMPACT 12 / COMPACT 3347E

**◀ 1-332 ▶
2/2**

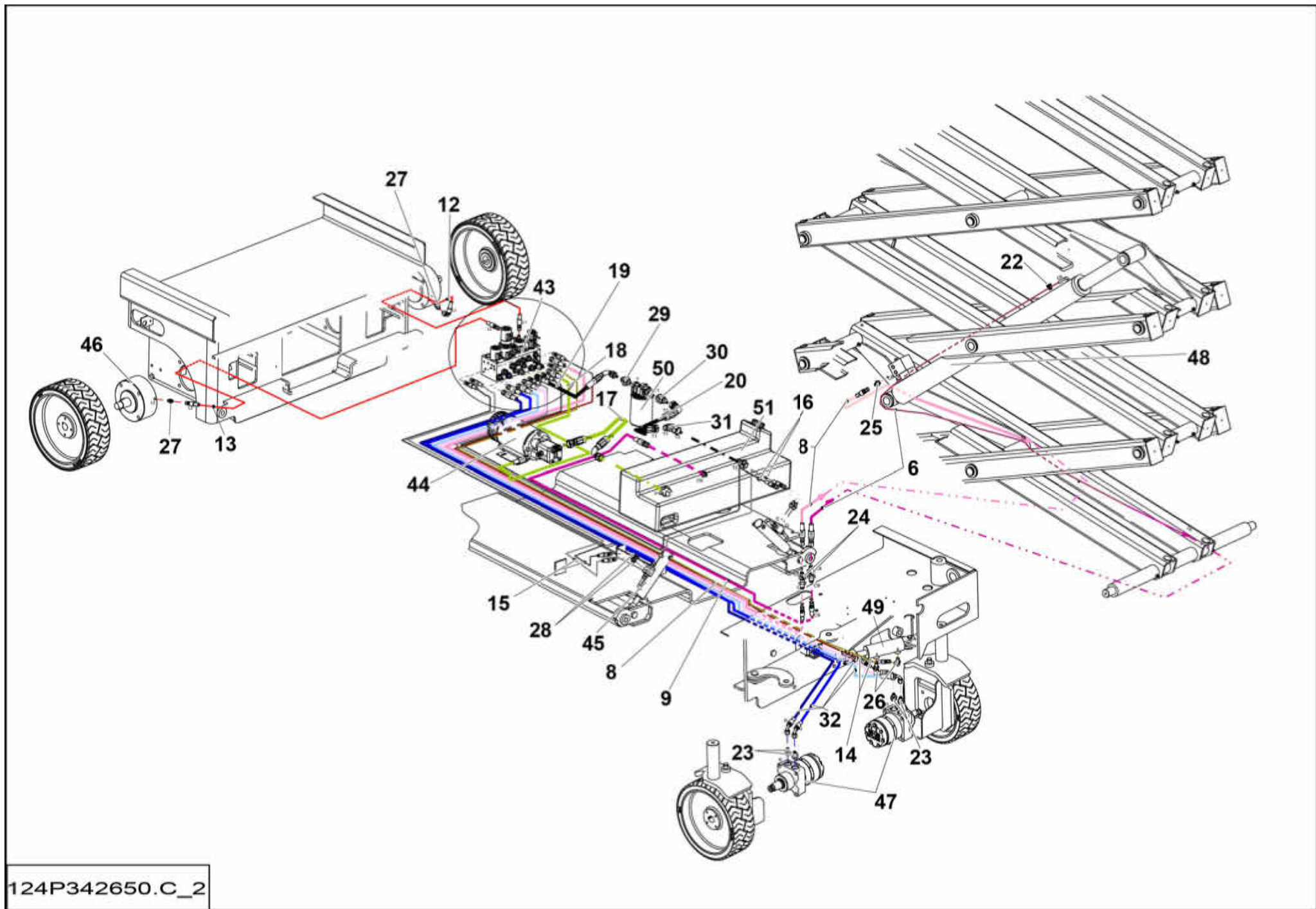
Rep.	Désignation	Designation	Specification	Qty	Code	Up to / jusqu'à
23	RONDELLE ÉLASTIQUE	SPRING WASHER	CL12	8	2351902530	
24	COLLIER	COLLAR	216/16 PP	2	2389003250	
25	TÔLE DE PROTECTION	PROTECTIVE PLATE	HRZ 2 DP ST ZN	1	2421608490	
26	ROUE FONTE	CAST WHEEL	15 INCH X 5 INCH	2	2820302890	
27	GOUPILLE FENDUE	SPLIT PIN	V 4X50 ZB	2	2352101220	
28	ÉCROU H	HEX NUT		1	2349223250	



**▲ ESSIEU FIXE LIBRE
FIXED FREE AXLE**

◀ 1-333 ▶

Rep.	Désignation	Designation	Specification	Qty	Code	Up to / jusqu'à
1	FREIN MANQUE DE PRESSION	REDUCED-PRESSURE BRAKE		2	2505005740	
1-1	ECROU H	HEX NUT	VERSION 2 STAMPED BK	1	4000555670	
1-2	CLAVETTE	KEY		1	4000555680	
1-J	POCHETTE DE JOINTS	SEAL KIT		1	2505008830	
2	VIS H	CAP SCREW	M12X100-30 CL.8.8	8	2301232050	
3	RONDELLE ÉLASTIQUE	SPRING WASHER	CL12	8	2351902530	
4	ÉCROU H	HEX NUT	M12 CL. 8	8	2341221090	
5	ROUE FONTE	CAST WHEEL	15 INCH X 5 INCH	2	2820302890	
6	GOUPILLE FENDUE	SPLIT PIN	V 4X50 ZB 167p32709	2	2352101220	



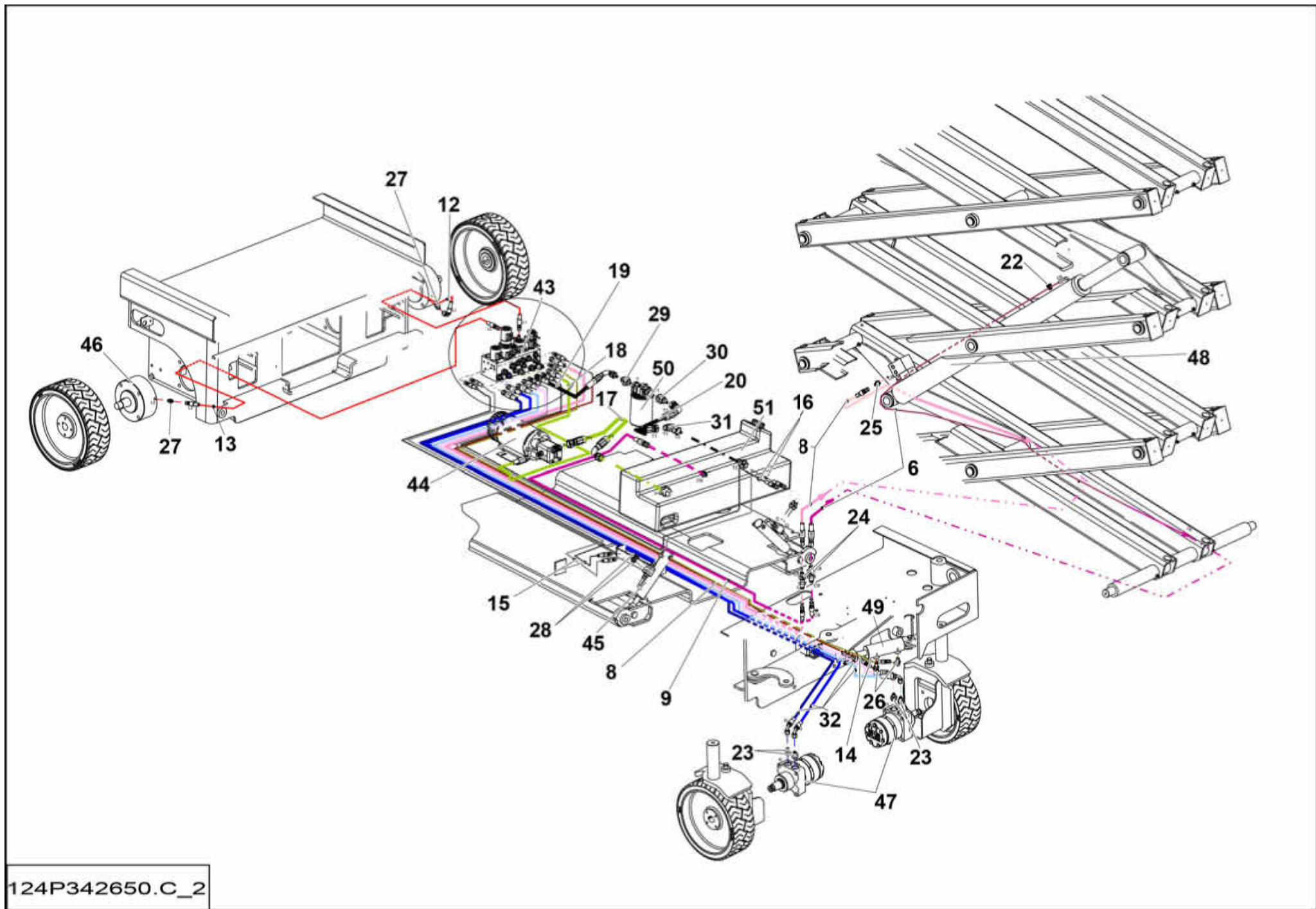
124P342650.C_2

▲ **INSTALLATION HYDRAULIQUE**
HYDRAULIC INSTALLATION

COMPACT 8W / COMPACT 2047E

◀ **1-431**
1/2 ▶

Rep.	Désignation	Designation	Specification	Qty	Code	Up to / jusqu'à
6	FLEXIBLE HYDRAULIQUE	HYDRAULIC HOSE		1	2369071420	
8	FLEXIBLE HYDRAULIQUE	HYDRAULIC HOSE		1	2369070820	
9	FLEXIBLE HYDRAULIQUE	HYDRAULIC HOSE		1	2369071770	
12	FLEXIBLE HYDRAULIQUE	HYDRAULIC HOSE		1	2369071800	
13	FLEXIBLE HYDRAULIQUE	HYDRAULIC HOSE		1	2369071780	
14	FLEXIBLE HYDRAULIQUE	HYDRAULIC HOSE		2	2369069640	
15	FLEXIBLE HYDRAULIQUE	HYDRAULIC HOSE		2	2369071810	
16	FLEXIBLE HYDRAULIQUE	HYDRAULIC HOSE		2	2369071820	
17	FLEXIBLE HYDRAULIQUE	HYDRAULIC HOSE		1	2369071700	
18	FLEXIBLE HYDRAULIQUE	HYDRAULIC HOSE		1	2369071760	
19	FLEXIBLE HYDRAULIQUE	HYDRAULIC HOSE		1	2369074470	
20	FLEXIBLE HYDRAULIQUE	HYDRAULIC HOSE		1	2369071690	
22	UNION MÂLE	MALE UNION		2	2389002540	
23	UNION MÂLE	MALE UNION		4	2369117110	
24	UNION MÂLE	MALE UNION		2	2369109100	
25	UNION MÂLE	MALE UNION		1	2369117360	
26	UNION MÂLE	MALE UNION		2	2369132090	
27	UNION MÂLE	MALE UNION		2	2369111440	
28	UNION MÂLE	MALE UNION		4	2369117120	
29	UNION MÂLE	MALE UNION		1	2369117340	
30	UNION MÂLE	MALE UNION		1	2369117210	
31	UNION MÂLE	MALE UNION		1	2369135180	
32	FLEXIBLE HYDRAULIQUE	HYDRAULIC HOSE		4	4000464620	
43	BLOC MVTs TOUT OU RIEN	ON/OFF MOVEMENTS BLOCK	S021285 - MK6	1	2503003980	SEE DETAILS PAGE 25
44	ÉLECTROPOMPE	ELECTROPUMP	24V - 4.5KW - 3.8CC	1	2901012520	
45	VÉRIN POUR POTHLES	POTHOLE CYLINDER		2	4000065130	SEE DETAILS PAGE 79



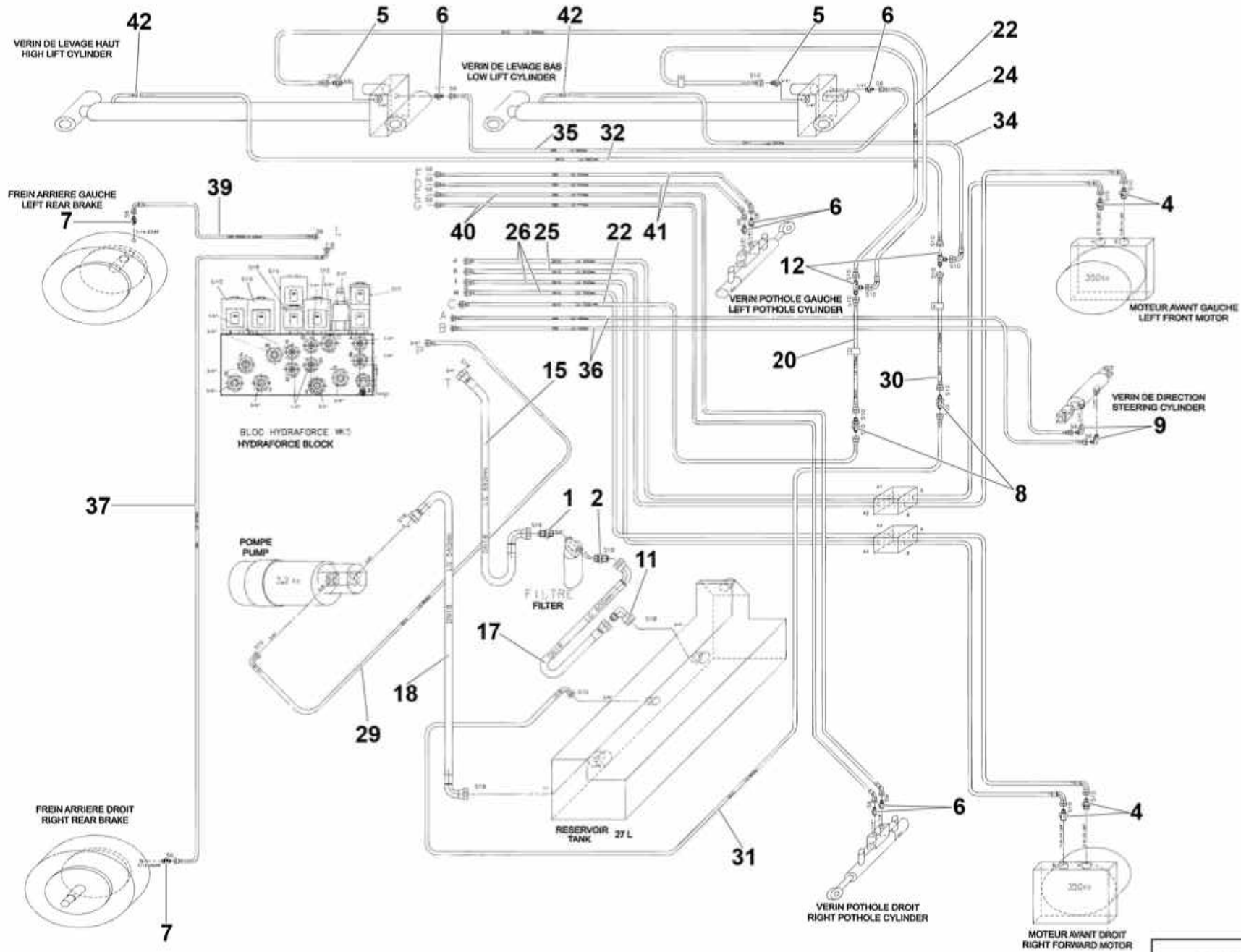
124P342650.C_2

▲ **INSTALLATION HYDRAULIQUE**
HYDRAULIC INSTALLATION

COMPACT 8W / COMPACT 2047E

◀ **1-431**
2/2 ▶

Rep.	Désignation	Designation	Specification	Qty	Code	Up to / jusqu'à
46	FREIN MANQUE DE PRESSION	REDUCED-PRESSURE BRAKE		2	2505005740	SEE DETAILS PAGE 65
47	MOTEUR HYDRAULIQUE	HYDRAULIC MOTOR	300CC	2	4000022840	
48	VÉRIN DE LEVAGE	LIFTING CYLINDER	65-90-1250	1	120P248780	SEE DETAILS PAGE 87
49	VÉRIN DE DIRECTION	STEERING CYLINDER		1	118C149370	SEE DETAILS PAGE 57
50	FILTRE RETOUR	RETURN FILTER	3-4 BSPP	1	2427010430	SEE DETAILS PAGE 21
51	RÉSERVOIR HYDRAULIQUE	HYDRAULIC TANK	27L	1	118B165600	SEE DETAILS PAGE 21



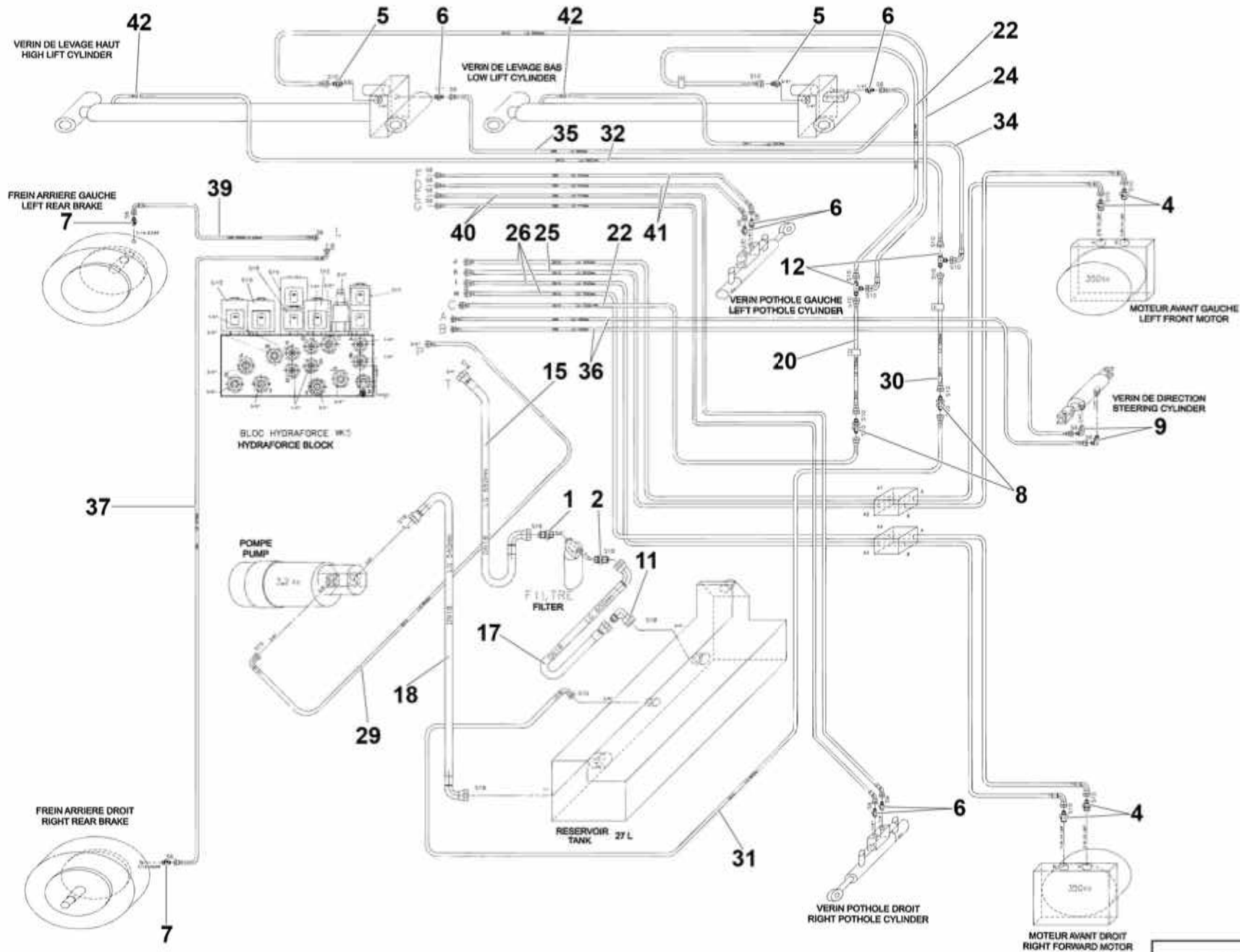
A14564_E

**▲ INSTALLATION HYDRAULIQUE
HYDRAULIC INSTALLATION**

COMPACT 12 / COMPACT 3347E

**◀ 1-432
1/2 ▶**

Rep.	Désignation	Designation	Specification	Qty	Code	Up to / jusqu'à
1	UNION MÂLE	MALE UNION		1	2369117340	
2	UNION MÂLE	MALE UNION		1	2369117210	
4	UNION MÂLE	MALE UNION		4	2369117370	
5	UNION MÂLE	MALE UNION		2	2369117360	
6	UNION MÂLE	MALE UNION		6	2369117120	
7	UNION MÂLE	MALE UNION		2	2369111440	
8	UNION MÂLE	MALE UNION		2	2369109100	
9	UNION MÂLE	MALE UNION		2	2369132090	
11	UNION MÂLE	MALE UNION		1	2369135180	
12	UNION MÂLE	MALE UNION		2	2369141100	
15	FLEXIBLE HYDRAULIQUE	HYDRAULIC HOSE		1	2369074470	
17	FLEXIBLE HYDRAULIQUE	HYDRAULIC HOSE		1	2369071690	
18	FLEXIBLE HYDRAULIQUE	HYDRAULIC HOSE		1	2369071700	
20	FLEXIBLE HYDRAULIQUE	HYDRAULIC HOSE		1	2369006290	
22	FLEXIBLE HYDRAULIQUE	HYDRAULIC HOSE		1	2369058900	
24	FLEXIBLE HYDRAULIQUE	HYDRAULIC HOSE		4	2369071710	
25	FLEXIBLE HYDRAULIQUE	HYDRAULIC HOSE		1	2369071650	
26	FLEXIBLE HYDRAULIQUE	HYDRAULIC HOSE		3	2369071730	
29	FLEXIBLE HYDRAULIQUE	HYDRAULIC HOSE		1	2369071760	
30	FLEXIBLE HYDRAULIQUE	HYDRAULIC HOSE		1	2369059440	
31	FLEXIBLE HYDRAULIQUE	HYDRAULIC HOSE		1	2369071770	
32	FLEXIBLE HYDRAULIQUE	HYDRAULIC HOSE		1	2369072930	
34	FLEXIBLE HYDRAULIQUE	HYDRAULIC HOSE		1	2369071830	
35	FLEXIBLE HYDRAULIQUE	HYDRAULIC HOSE		1	2369071380	
36	FLEXIBLE HYDRAULIQUE	HYDRAULIC HOSE		2	2369069640	
37	FLEXIBLE HYDRAULIQUE	HYDRAULIC HOSE		1	2369071780	



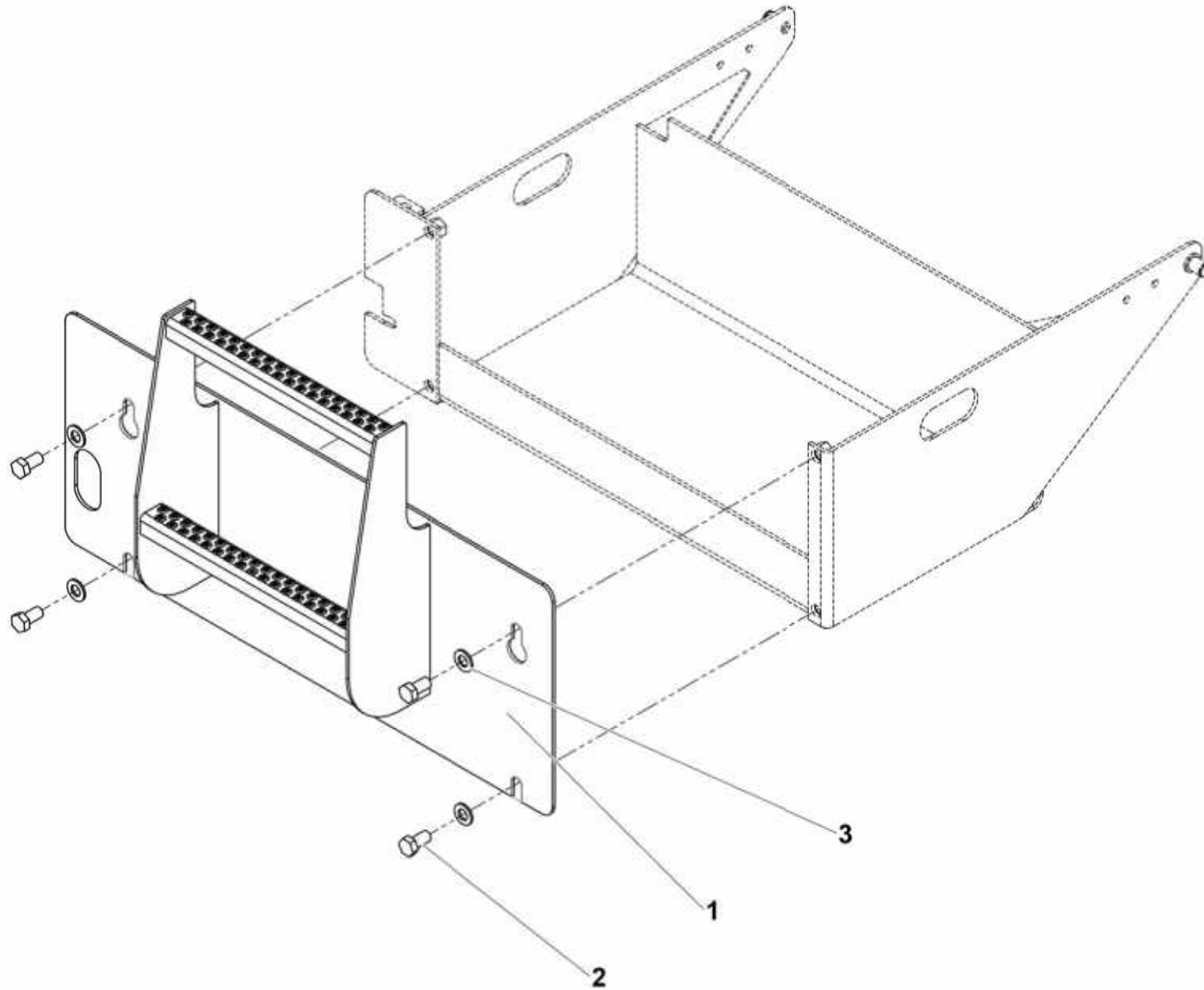
A14564_E

**▲ INSTALLATION HYDRAULIQUE
HYDRAULIC INSTALLATION**

COMPACT 12 / COMPACT 3347E

**◀ 1-432 ▶
2/2**

Rep.	Désignation	Designation	Specification	Qty	Code	Up to / jusqu'à
39	FLEXIBLE HYDRAULIQUE	HYDRAULIC HOSE		1	2369071800	
40	FLEXIBLE HYDRAULIQUE	HYDRAULIC HOSE		2	2369071810	
41	FLEXIBLE HYDRAULIQUE	HYDRAULIC HOSE		2	2369071820	
42	COLLIER DE SERRAGE	TIGHTENING COLLAR		2	2389002540	



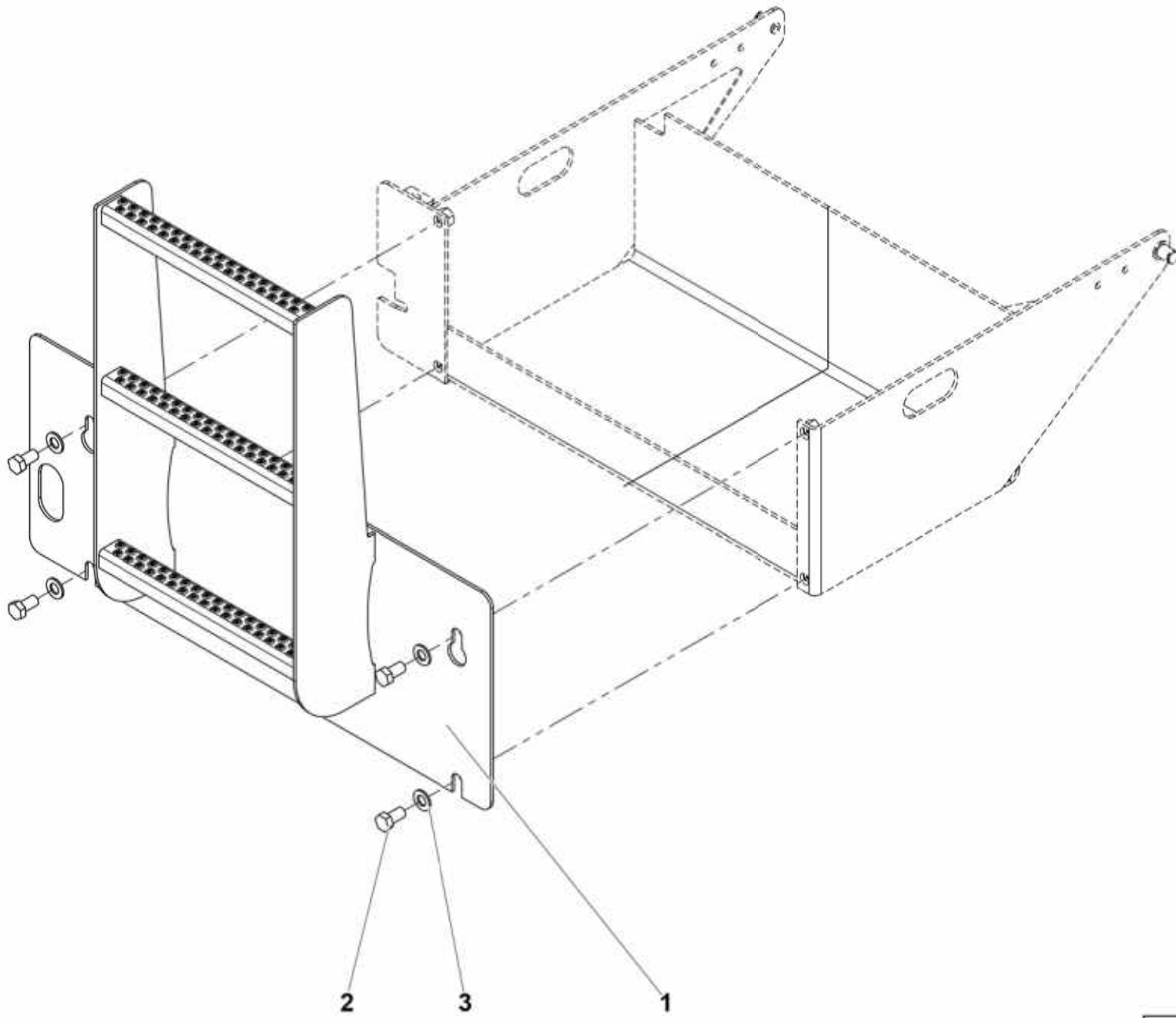
119P266270.A.1

**▲ ENSEMBLE MARGE PIED
FOOT-STEP UNIT**

**2 MARCHES COMPACT 8W
2 STEPS COMPACT 2047E**

◀ 1-441 ▶

Rep.	Désignation	Designation	Specification	Qty	Code	Up to / jusqu'à
1	MARGE PIED	STEP	2 MARCHES / STEPS	1	119B156730	
2	VIS H	CAP SCREW	M16X30-30 CL.8.8	4	2331232200	
3	RONDELLE PLATE	ROUND HOLE WASHER	17 - 32 - 3 - CL.8.8	4	2351112130	

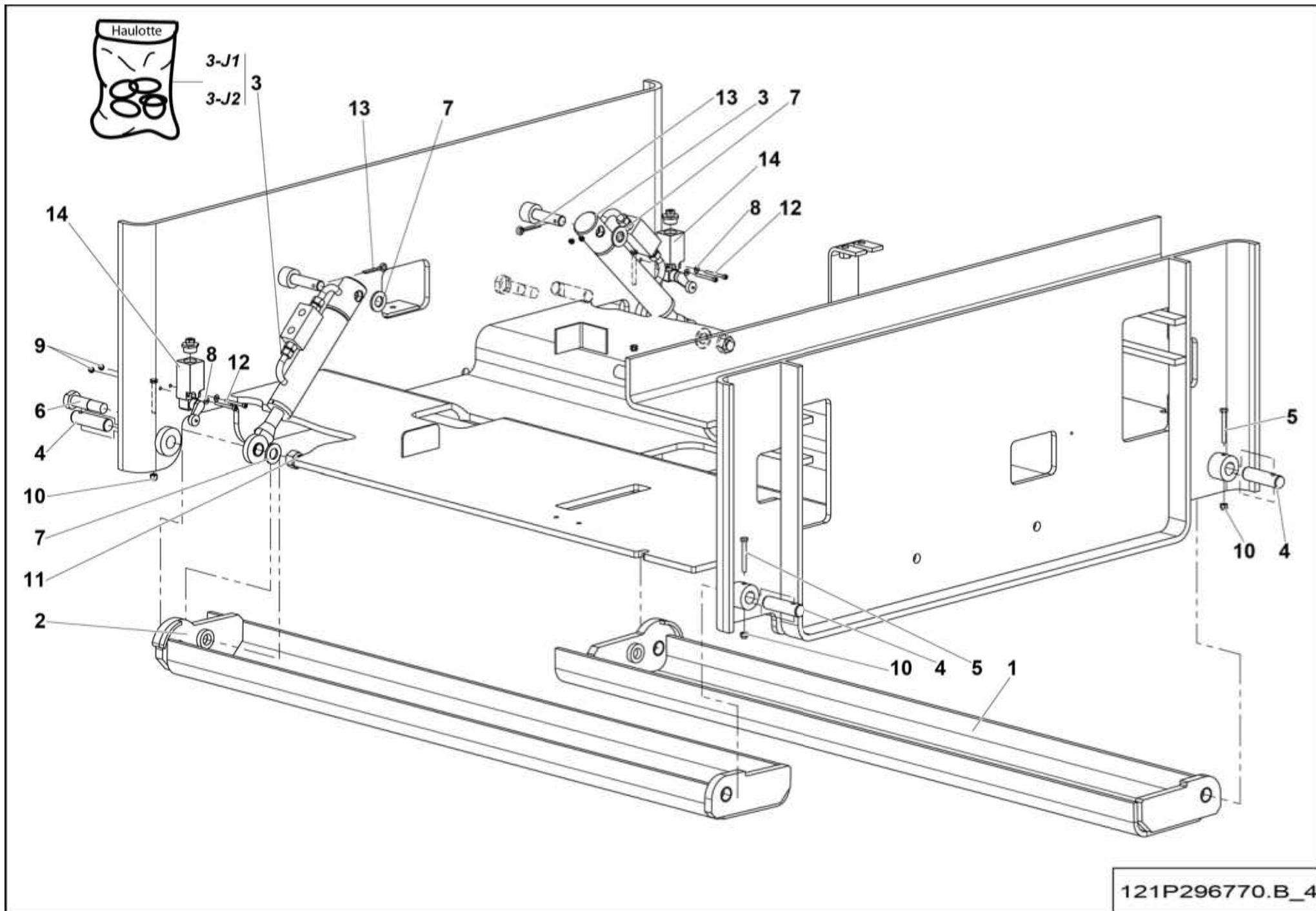


120P266410.A

**▲ ENSEMBLE MARGE PIED
FOOT-STEP UNIT**

**3 MARCHES COMPACT 12
3 STEPS COMPACT 3347E**

Rep.	Désignation	Designation	Specification	Qty	Code	Up to / jusqu'à
1	MARGE PIED	STEP	3 MARCHES / STEPS	1	120B156740	
2	VIS H	CAP SCREW	M16X30-30 CL.8.8	4	2331232200	
3	RONDELLE PLATE	ROUND HOLE WASHER	17 - 32 - 3 - CL.8.8	4	2351112130	

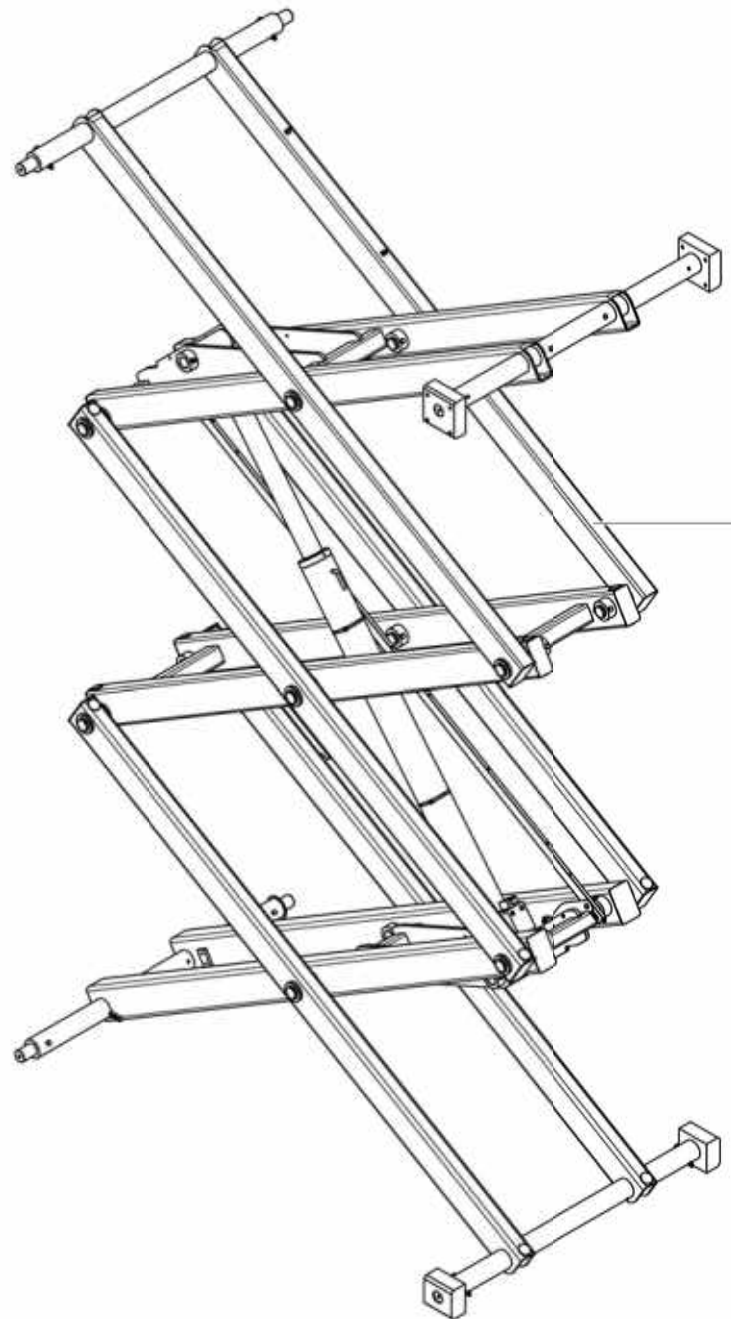


121P296770.B_4

**▲ ENSEMBLE POTHOLE
POTHOLE ASSEMBLY**

◀ 1-585 ▶

Rep.	Désignation	Designation	Specification	Qty	Code	Up to / jusqu'à
1	POTHOLE DROIT	RIGHT ANTI-TIPPING OVER DEVICE		1	118B156710	
2	POTHOLE GAUCHE	LEFT ANTI-TIPPING OVER DEVICE		1	118B156720	
3	VÉRIN POUR POTHOLÉS	POTHOLÉS CYLINDER		2	4000065130	
3-J1	<i>POCHETTE DE JOINTS</i>	<i>SEAL KIT</i>		1	2421693050	
3-J2	<i>POCHETTE DE JOINTS</i>	<i>SEAL KIT</i>		1	4000639100	
4	AXE ARTICULATION POTHOLE	POTHOLE JOINT SHAFT		4	118D159400	
5	VIS H	CAP SCREW	M6X50-50 CL.8.8	4	2331231380	
6	VIS SPECIALE POUR POTHOLE	ANTI-TIPPING OVER DEVICE SPECIAL SCREW		2	118D159580	
7	RONDELLE PLATE	ROUND HOLE WASHER	17 - 32 - 3 - CL.8.8	4	2351112130	
8	RONDELLE PLATE	ROUND HOLE WASHER	4.3 - 10 - 0.8 - CL.8.8	4	2351112030	
9	ÉCROU AUTOFREINÉ	SELF-LOCKED NUT	M4 CL. 8	4	2349221480	
10	ÉCROU AUTOFREINÉ	SELF-LOCKED NUT	M6 CL. 8	4	2349221490	
11	ÉCROU AUTOFREINÉ	SELF-LOCKED NUT	M16 CL. 8	2	2349221540	
12	VIS CHC	SOCKET CAP SCREW	M4X40-20 CL.8.8	4	2308231230	
13	GOUPILLE FENDUE	SPLIT PIN	V 5X36 ZB	2	2352110990	
14	INTERRUPTEUR POSITION	POSITION SWITCH		2	2440901490	

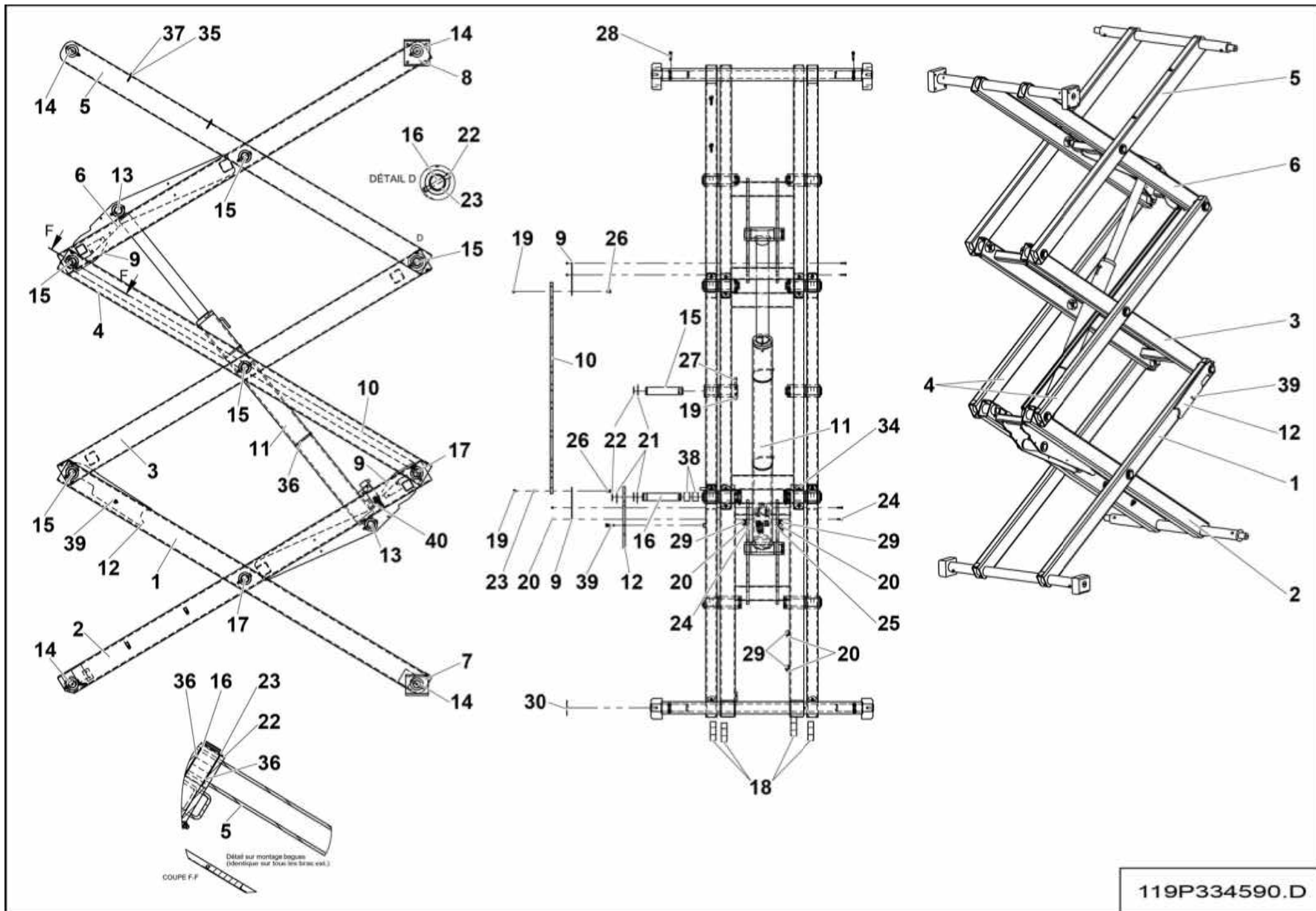


181
182

119-2_1

**▲ GROUPE CISEAUX
SCISSORS GROUP**

Rep.	Désignation	Designation	Specification	Up to / jusqu'à
181	ENSEMBLE CISEAUX	SCISSOR ASSEMBLY		COMPACT 8W COMPACT 2047E
182	ENSEMBLE CISEAUX	SCISSOR ASSEMBLY		COMPACT 12 COMPACT 3347E

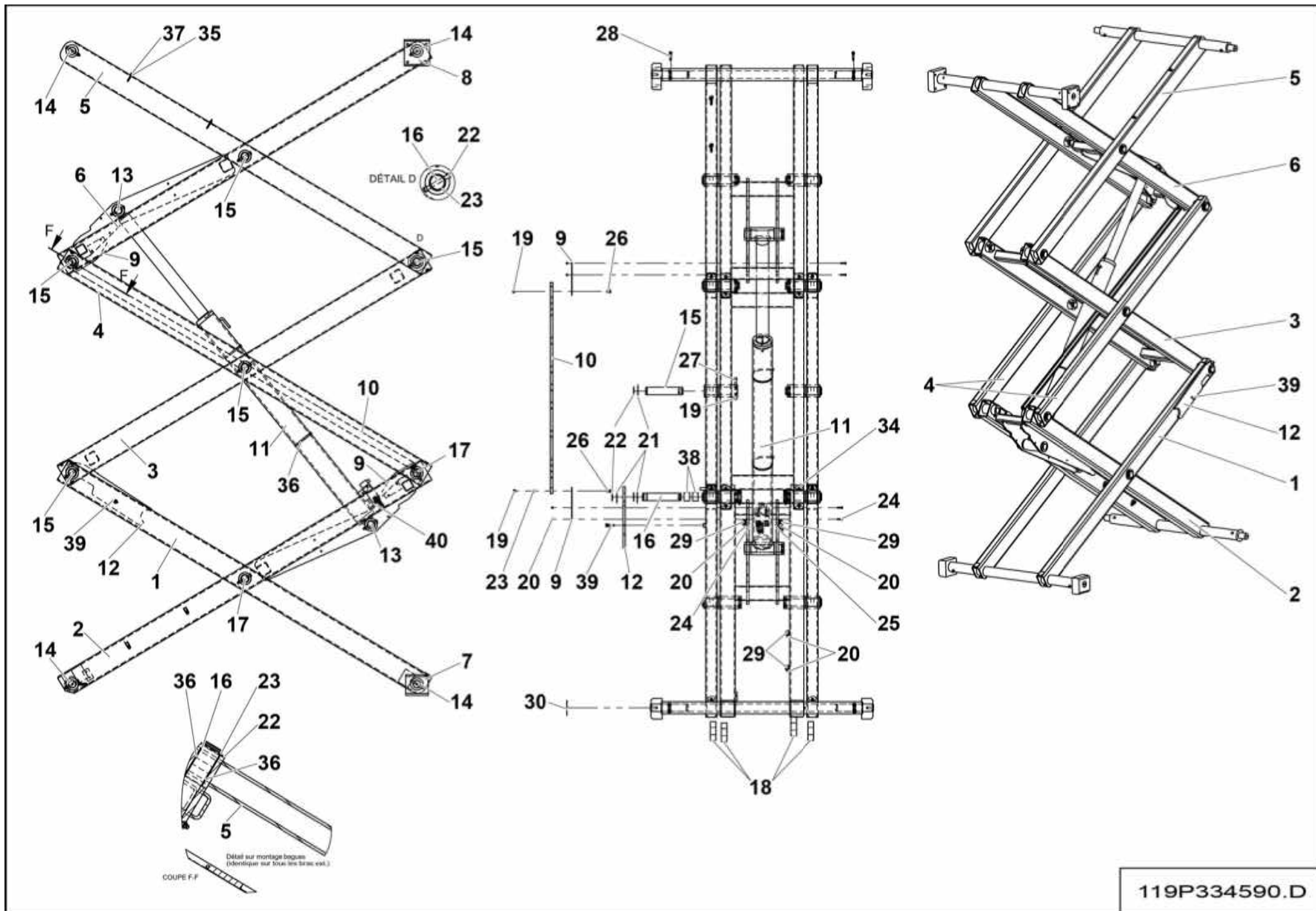


**▲ ENSEMBLE CISEAUX
SCISSOR ASSEMBLY**

COMPACT 8W - COMPACT 2047E

**◀ 2-181
1/2 ▶**

Rep.	Désignation	Designation	Specification	Qty	Code	Up to / jusqu'à
1	BRAS EXTÉRIEUR	OUTSIDE ARM	NIVEAU / LEVEL 1	1	4000423170	
2	BRAS CISEAUX	SCISSORS ARM		1	121P333710	
3	BRAS CISEAUX	SCISSORS ARM		1	121P333720	
4	BRAS EXTÉRIEUR	OUTSIDE ARM	(EP6MM)	2	120B155850	
5	BRAS EXTÉRIEUR	OUTSIDE ARM	NIVEAU / LEVEL 5	1	121P333770	
6	BRAS CISEAUX	SCISSORS ARM		1	121P333750	
7	PATIN BRAS BAS	LOWER ARM PAD		2	118D159370	
8	PATIN CISEAUX	SCISSORS PAD		2	118D159210	
9	SUPPORT GOULOTTE	TRUNKING SUPPORT		2	121P333800	
10	TÔLE DE GUIDAGE GOULOTTE	TRUNKING GUIDE PLATE		1	121P333810	
11	VÉRIN DE LEVAGE	LIFTING CYLINDER	65-90-1250	1	120P248780	SEE DETAILS
12	BÉQUILLE DE MAINTENANCE	MAINTENANCE STAND		1	4000392550	
13	AXE DE VÉRIN	CYLINDER PIN		2	118D159340	
14	AXE CHÂSSIS-PLATEFORME	PLATFORM CHASSIS PIN		8	121P333820	
15	AXE COURT	SHORT PIN		9	118D159270	
16	AXE LONG	LONG AXIS		1	121P333830	
17	AXE BRAS LARGE	WIDE ARM PIN		4	120D159320	
18	MOUSSE	FOAM	80X60X30	4	2421303650	
19	ÉCROU AUTOFREINÉ	SELF-LOCKED NUT	M8 CL. 8	26	2349221500	
20	ÉCROU AUTOFREINÉ	SELF-LOCKED NUT	M5 CL. 8	8	2349222240	
21	RONDELLE	WASHER	65/40 EP2MM	15	121P333960	
22	ANNEAU ÉLASTIQUE EXTER	EXTER RETAINING RING	40 X 2.5	15	2479001080	
23	RONDELLE PLATE	ROUND HOLE WASHER	8.4 - 22 - 1.5 - CL.8.8	1	2351113070	
24	VIS H	CAP SCREW	M5X25-25 CL.8.8	5	2331231230	
25	VIS H	CAP SCREW	M5X35-16 CL.8.8	1	2301231360	
26	VIS H	CAP SCREW	M8X16-16 CL.8.8	2	2331231400	

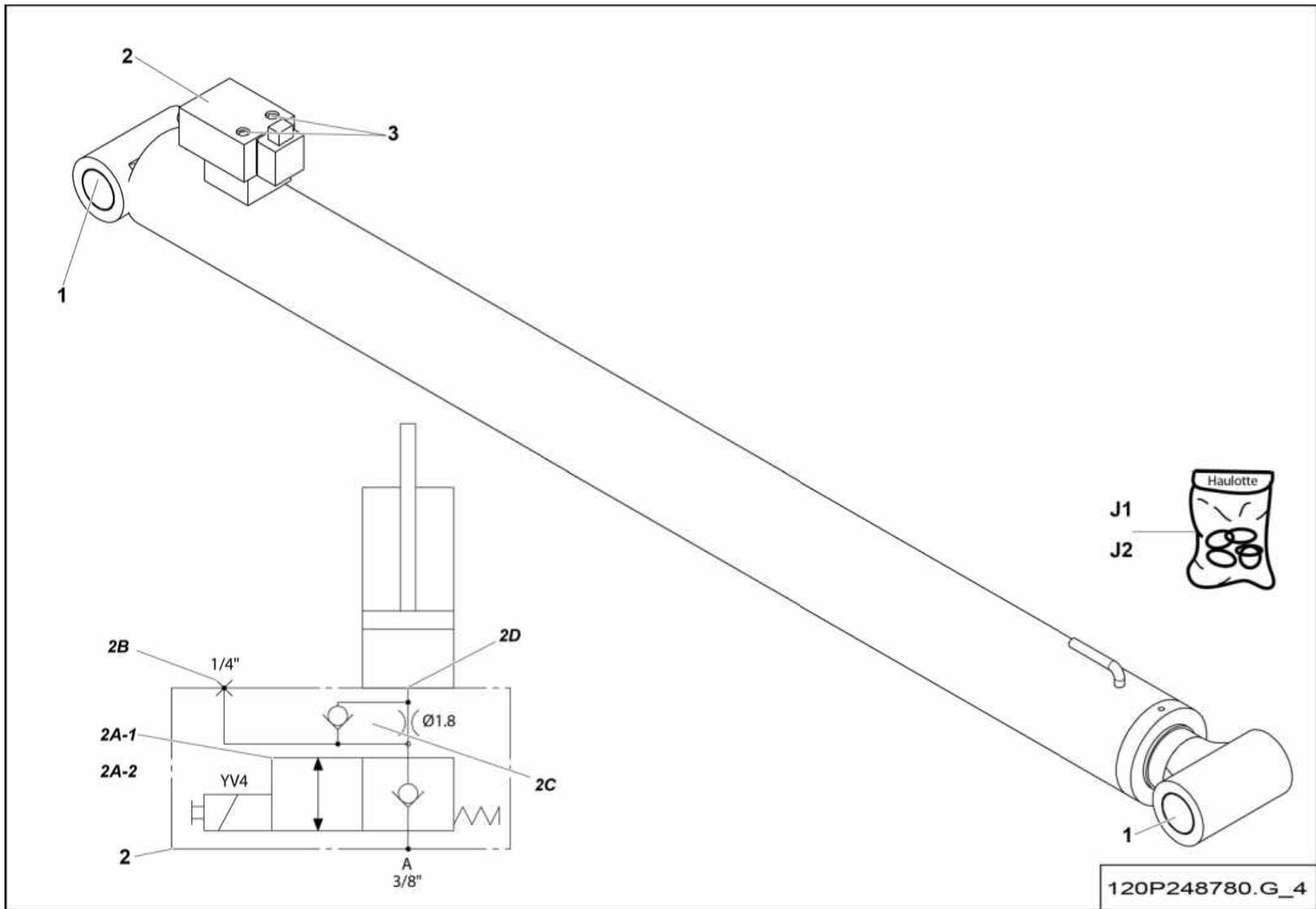


119P334590.D

**▲ ENSEMBLE CISEAUX
SCISSOR ASSEMBLY**

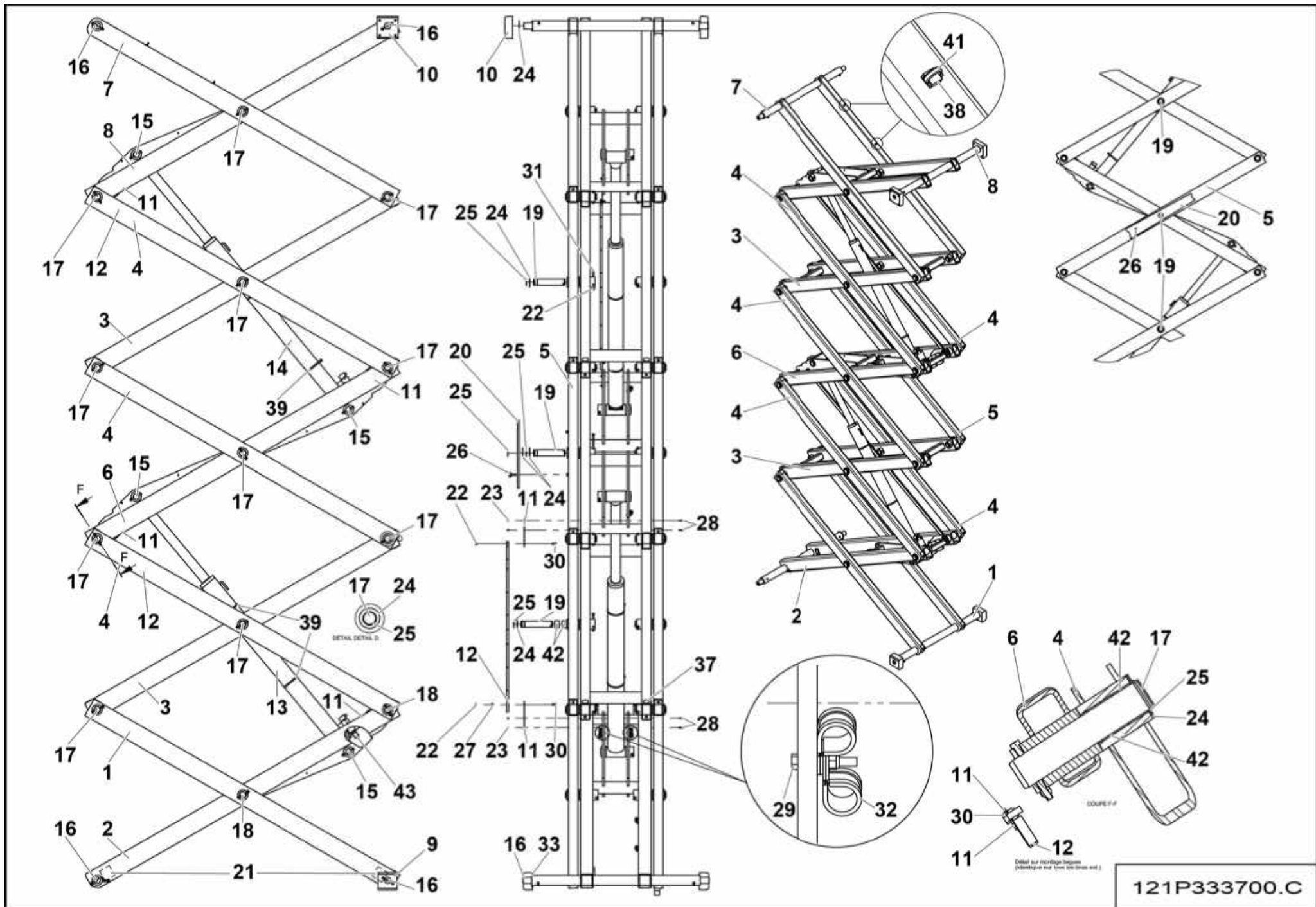
COMPACT 8W - COMPACT 2047E

Rep.	Désignation	Designation	Specification	Qty	Code	Up to / jusqu'à
27	VIS H	CAP SCREW	M8X80-22 CL.10.9	22	4000066410	
28	VIS CHC	SOCKET CAP SCREW	M8X65-28 CL.8.8	2	2330002170	
29	COLLIER DE SERRAGE	TIGHTENING COLLAR	DIA18 X 15	5	2389001560	
30	RONDELLE DE RÉGLAGE	ADJUSTMENT WASHER	Ø 80X40 ÉP 1MM	1	118D161960	
34	BUTÉE	STOP		16	118D160390	
35	EMBASE À CHEVILLE	ANKLE BASE	Ø6.5	2	2421906660	
36	COLLIER POLYAMIDE	PA FASTENER	7.8X365	2	2389001700	
37	COLLIER POLYAMIDE	PA FASTENER	200X4.8 NOIR / BLACK 6-6	2	2389002870	
38	BAGUE ALVEOLÉE POLYMÈRE	INDENTS POLYMER BEARING	S5717 404430	28	2390150450	
39	VIS À OREILLES	WING HEAD THUMB SCREW	M8X30 CL.4.6	1	2330003330	
40	CAPTEUR DE PRESSION	PRESSURE SENSOR		1	2421620600	



▲ VÉRIN DE LEVAGE LIFTING CYLINDER

Rep.	Désignation	Designation	Specification	Qty	Code	Up to / jusqu'à
1	BAGUE ALVÉOLÉE POLYMÈRE	INDENTS POLYMER BEARING	S5717 404430	4	2390150450	
2	BLOC FLASQUÉ	FLANGED BLOCK		1	2503000950	
2A-1	ÉLECTROVALVE	SOLENOID VALVE		1	2440508550	
2A-2	BOBINE	COIL	24V 17W	1	4000531390	
2B	BOUCHON	PLUG	US VERSION	1	2355901380	
2C	CLAPET	VALVE	CH.11 Ø1.8	1	2426602810	
2D	JOINT	SEAL		1	2504001780	
3	VIS CHC	SOCKET CAP SCREW	M8X55-28 CL.8.8	2	2330002150	
J1	POCHETTE DE JOINTS	SEAL KIT	STAMPED SV	1	2421693060	
J2	POCHETTE DE JOINTS	SEAL KIT	STAMPED FL	1	2505006760	



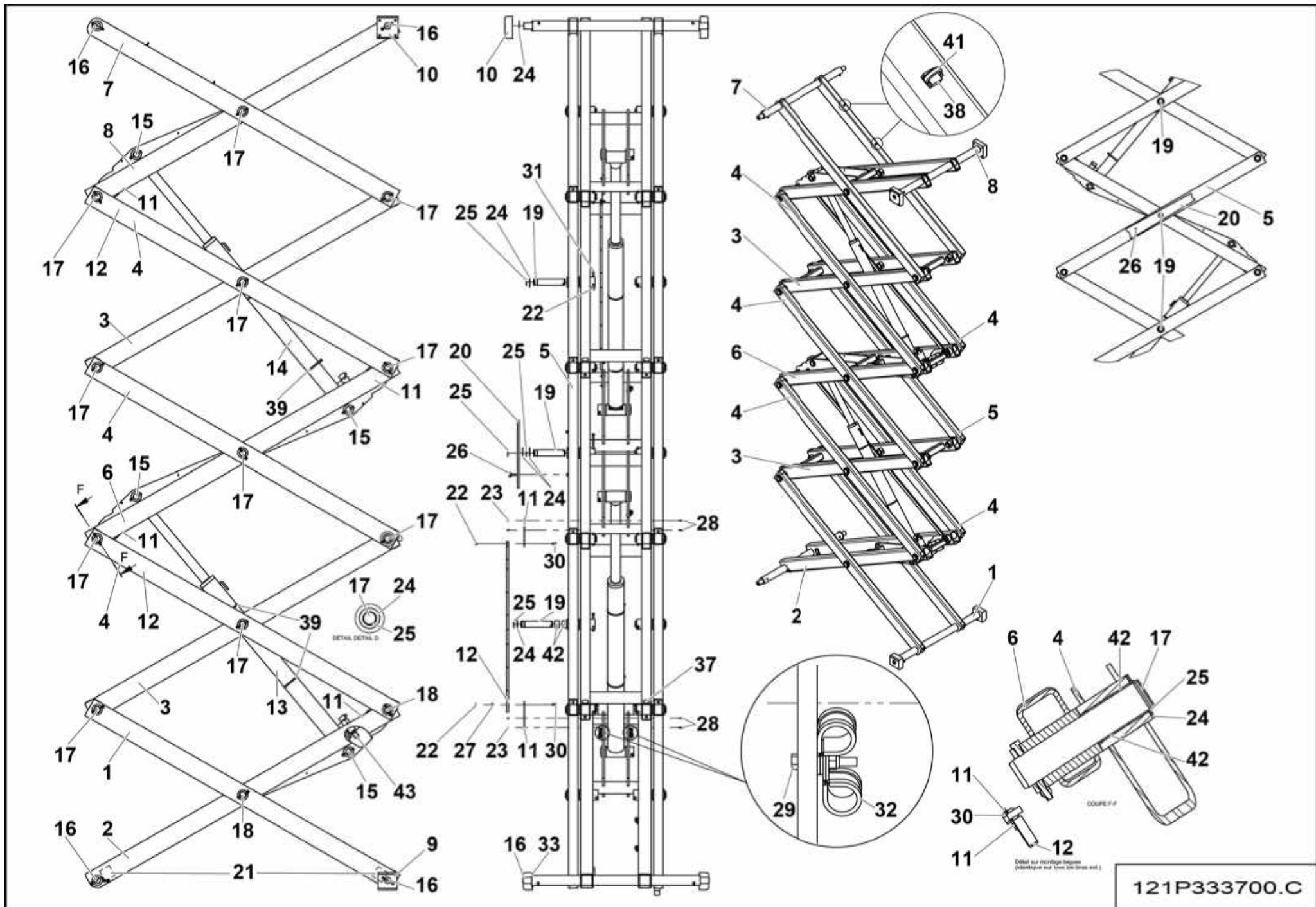
121P333700.C

**▲ ENSEMBLE CISEAUX
SCISSOR ASSEMBLY**

COMPACT 12 - COMPACT 3347E

**◀ 2-182 ▶
1/2**

Rep.	Désignation	Designation	Specification	Qty	Code	Up to / jusqu'à
1	BRAS EXTÉRIEUR	OUTSIDE ARM	NIVEAU / LEVEL 1 EP 6MM	1	4000012760	
2	BRAS CISEAUX	SCISSORS ARM		1	121P333710	
3	BRAS CISEAUX	SCISSORS ARM		2	121P333720	
4	BRAS EXTÉRIEUR	OUTSIDE ARM	(EP6MM)	5	120B155850	
5	BRAS CISEAUX	SCISSORS ARM		1	121P333740	
6	BRAS CISEAUX	SCISSORS ARM		1	121P333730	
7	BRAS EXTÉRIEUR	OUTSIDE ARM	NIVEAU / LEVEL 3	1	121P333770	
8	BRAS CISEAUX	SCISSORS ARM	NIVEAU / LEVEL 2	1	121P333750	
9	PATIN BRAS BAS	LOWER ARM PAD		2	118D159370	
10	PATIN CISEAUX	SCISSORS PAD		2	118D159210	
11	SUPPORT GOULOTTE	TRUNKING SUPPORT		4	121P333800	
12	TÔLE DE GUIDAGE GOULOTTE	TRUNKING GUIDE PLATE		2	121P333810	
13	VÉRIN DE LEVAGE BAS	LOWER LIFTING CYLINDER	Ø65/90-1250MM	1	121C164910	SEE DETAILS
14	VÉRIN DE LEVAGE	LIFTING CYLINDER	Ø65/80-1250MM	1	121C164900	SEE DETAILS
15	AXE DE VÉRIN	CYLINDER PIN		4	118D159340	
16	AXE CHÂSSIS-PLATEFORME	PLATFORM CHASSIS PIN		8	121P333820	
17	AXE COURT	SHORT PIN		19	118D159270	
18	AXE BRAS LARGE	WIDE ARM PIN		4	120D159320	
19	AXE LONG	LONG AXIS		3	121P333830	
20	BÉQUILLE DE MAINTENANCE	MAINTENANCE STAND		1	167P149350	
21	MOUSSE	FOAM	80X60X30	4	2421303650	
22	ÉCROU AUTOFREINÉ	SELF-LOCKED NUT	M8 CL. 8	42	2349221500	
23	ÉCROU AUTOFREINÉ	SELF-LOCKED NUT	M5 CL. 8	14	2349222240	
24	RONDELLE	WASHER	65/40 EP2MM	28	121P333960	
25	ANNEAU ÉLASTIQUE EXTER	EXTER RETAINING RING	40 X 2.5	27	2479001080	
26	VIS À OREILLES	WING HEAD THUMB SCREW	M8X30 CL.4.6	1	2330003330	



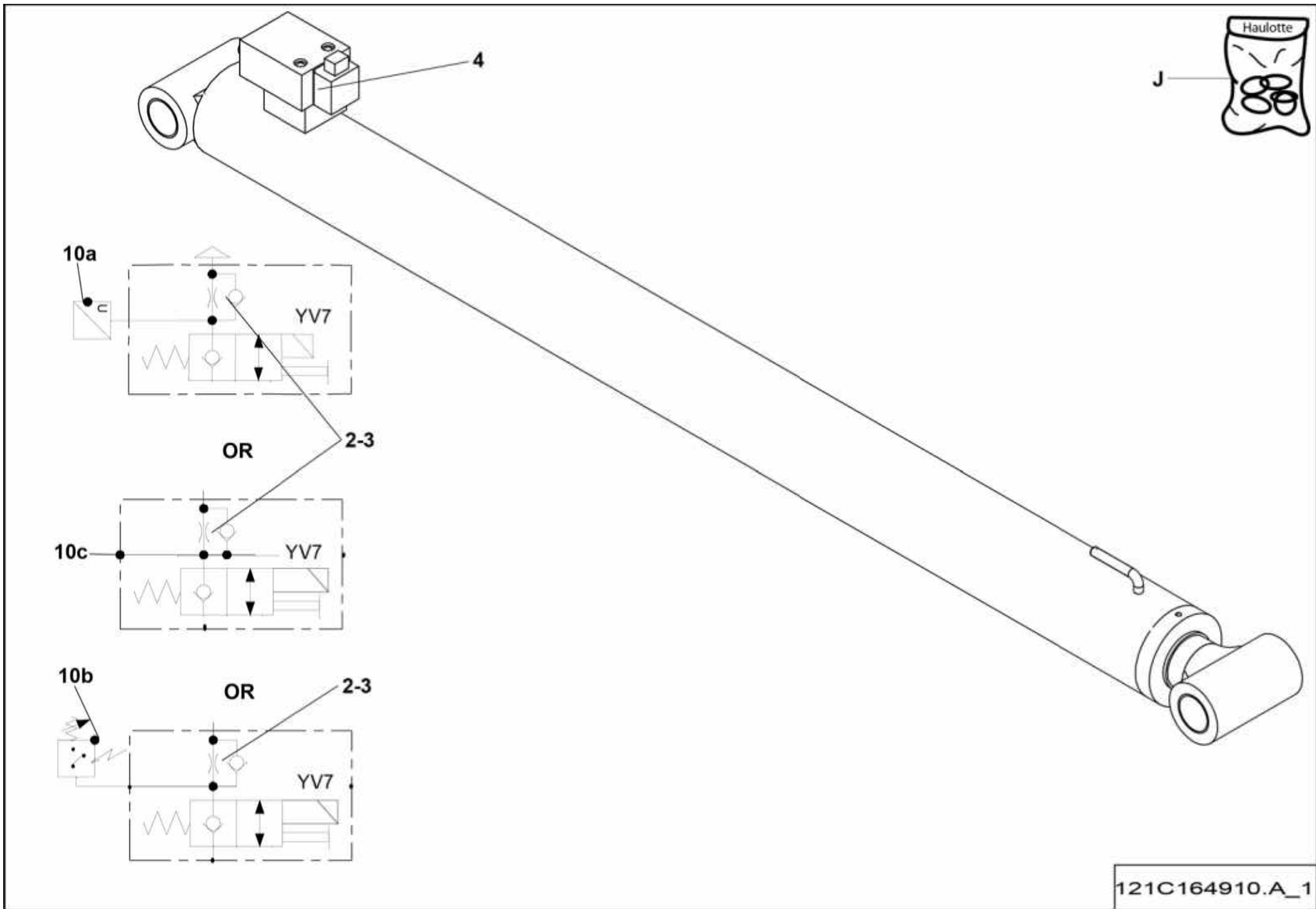
121P333700.C

▲ **ENSEMBLE CISEAUX**
SCISSOR ASSEMBLY

COMPACT 12 - COMPACT 3347E

◀ **2-182**
2/2 ▶

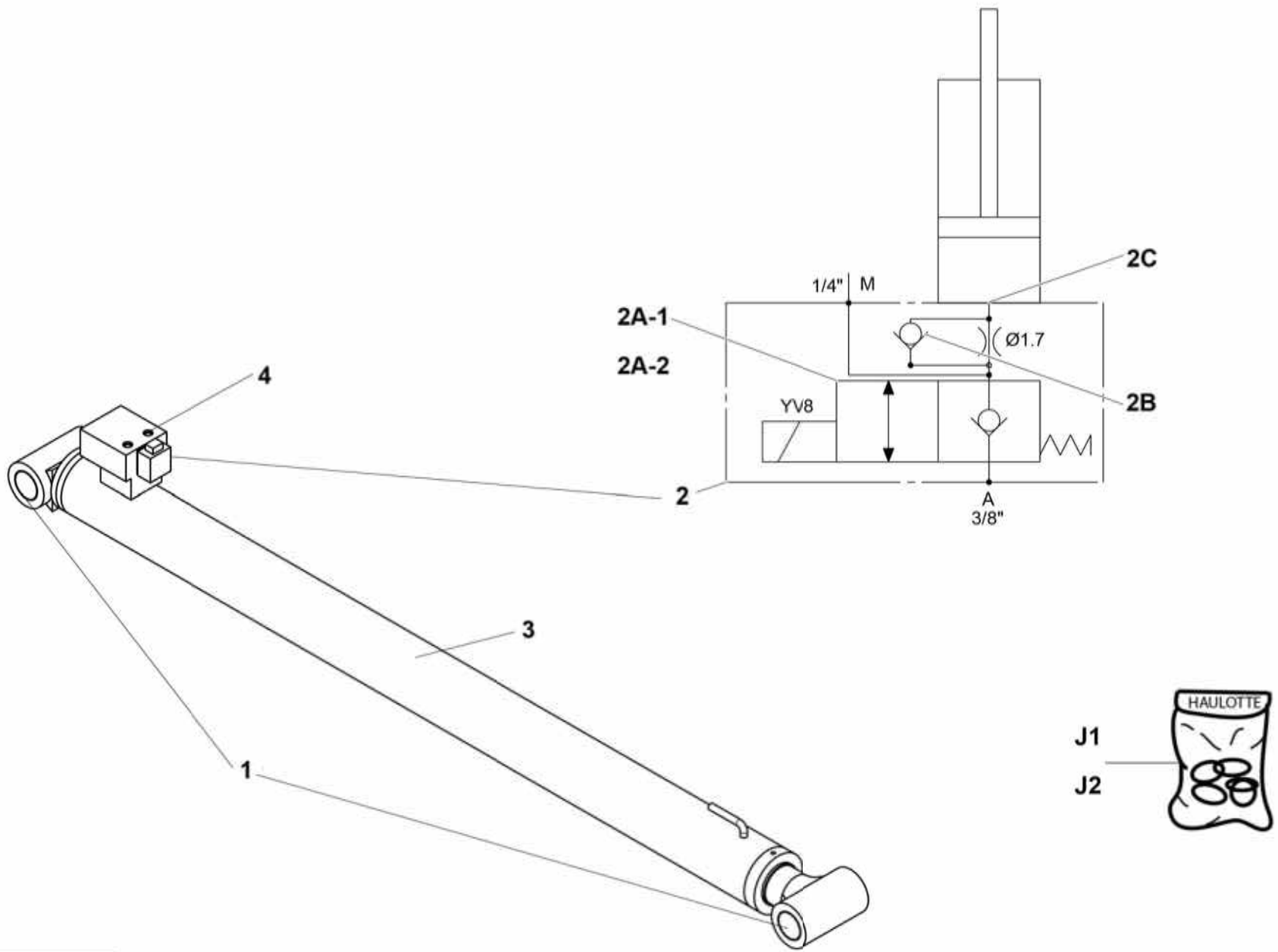
Rep.	Désignation	Designation	Specification	Qty	Code	Up to / jusqu'à
27	RONDELLE PLATE	ROUND HOLE WASHER	8.4 - 22 - 1.5 - CL.8.8	2	2351113070	
28	VIS H	CAP SCREW	M5X25-25 CL.8.8	10	2331231230	
29	VIS H	CAP SCREW	M5X35-16 CL.8.8	2	2301231360	
30	VIS H	CAP SCREW	M8X20-20 CL.8.8	4	2331231420	
31	VIS H	CAP SCREW	M8X80-22 CL.8.8	38	2301231750	
32	COLLIER DE SERRAGE	TIGHTENING COLLAR	DIA18 X 15	8	2389001560	
33	RONDELLE DE RÉGLAGE	ADJUSTMENT WASHER	Ø 80X40 ÉP 1MM	1	118D161960	
37	BUTÉE	STOP		32	118D160390	
38	EMBASE À CHEVILLE	ANKLE BASE	Ø6.5	2	2421906660	
39	COLLIER POLYAMIDE	PA FASTENER	7.8X365	4	2389001700	
41	COLLIER POLYAMIDE	PA FASTENER	200X4.8 NOIR / BLACK 6-6	2	2389002870	
42	BAGUE ALVEOLÉE POLYMÈRE	INDENTS POLYMER BEARING	S5717 404430	52	2390150450	
43	CAPTEUR DE PRESSION	PRESSURE SENSOR		1	2421620600	



121C164910.A_1

▲ VÉRIN DE LEVAGE BAS
LOWER LIFTING CYLINDER

Rep.	Désignation	Designation	Specification	Qty	Code	Up to / jusqu'à
1	BAGUE ALVEOLÉE POLYMEÈRE	INDENTS POLYMER BEARING	S5717 404430	4	2390150450	
2-3	CLAPET	VALVE	CH.11 Ø1.8	1	2426602810	
4	ELECTROVALVE	SOLENOID VALVE		1	2440508550	
10A	CAPTEUR DE PRESSION	PRESSURE SENSOR		1	2421620600	
10B	PRESSOSTAT	PRESSOSTAT		1	2441303620	
10C	BOUCHON	PLUG	US VERSION	1	2355901380	
J	POCHETTE DE JOINTS	SEAL KIT	VERSION 1	1	2421693060	

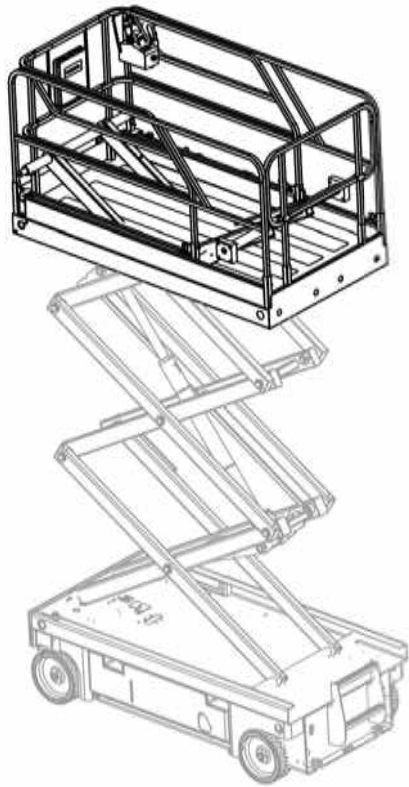


121C164900.E_1

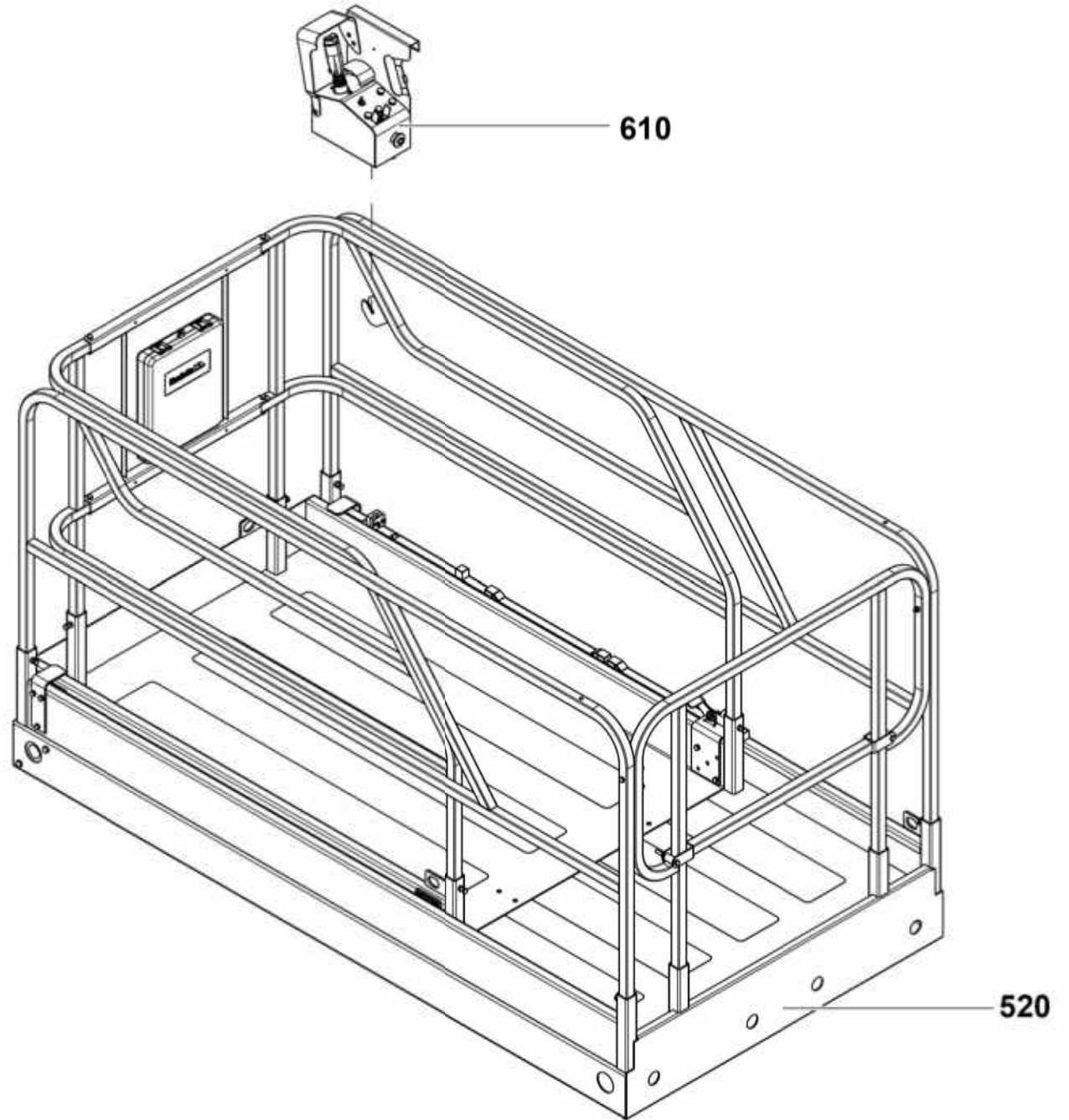
▲ VÉRIN DE LEVAGE HAUT UPPER LIFTING CYLINDER

◀ 2-182-
14 ▶

Rep.	Désignation	Designation	Specification	Qty	Code	Up to / jusqu'à
1	BAGUE ALVEOLÉE POLYMÈRE	INDENTS POLYMER BEARING	S5717 404430	4	2390150450	
2	BLOC FLASQUÉ	FLANGED BLOCK		1	2420210990	
2A-1	ÉLECTROVALVE	SOLENOID VALVE		1	2440508540	
2A-2	BOBINE	COIL	24V 17W	1	2901012840	
2B	CLAPET ANTI-RETOUR	ONE-WAY VALVE	CH.11 DIA 1.7	1	2426602800	
2C	JOINT	SEAL		1	2504001780	
3	VERINE SANS BLOC HYDRAULIQUE	CILYNDER WITHOUT HIDRAULIC BLOCK		1	128P334130	
4	VIS CHC	SOCKET CAP SCREW		2	2330002150	
J1	POCHETTE DE JOINTS	SEAL KIT	STAMPED SV	1	2421693440	
J2	POCHETTE DE JOINTS	SEAL KIT	STAMPED FL	1	2505006720	

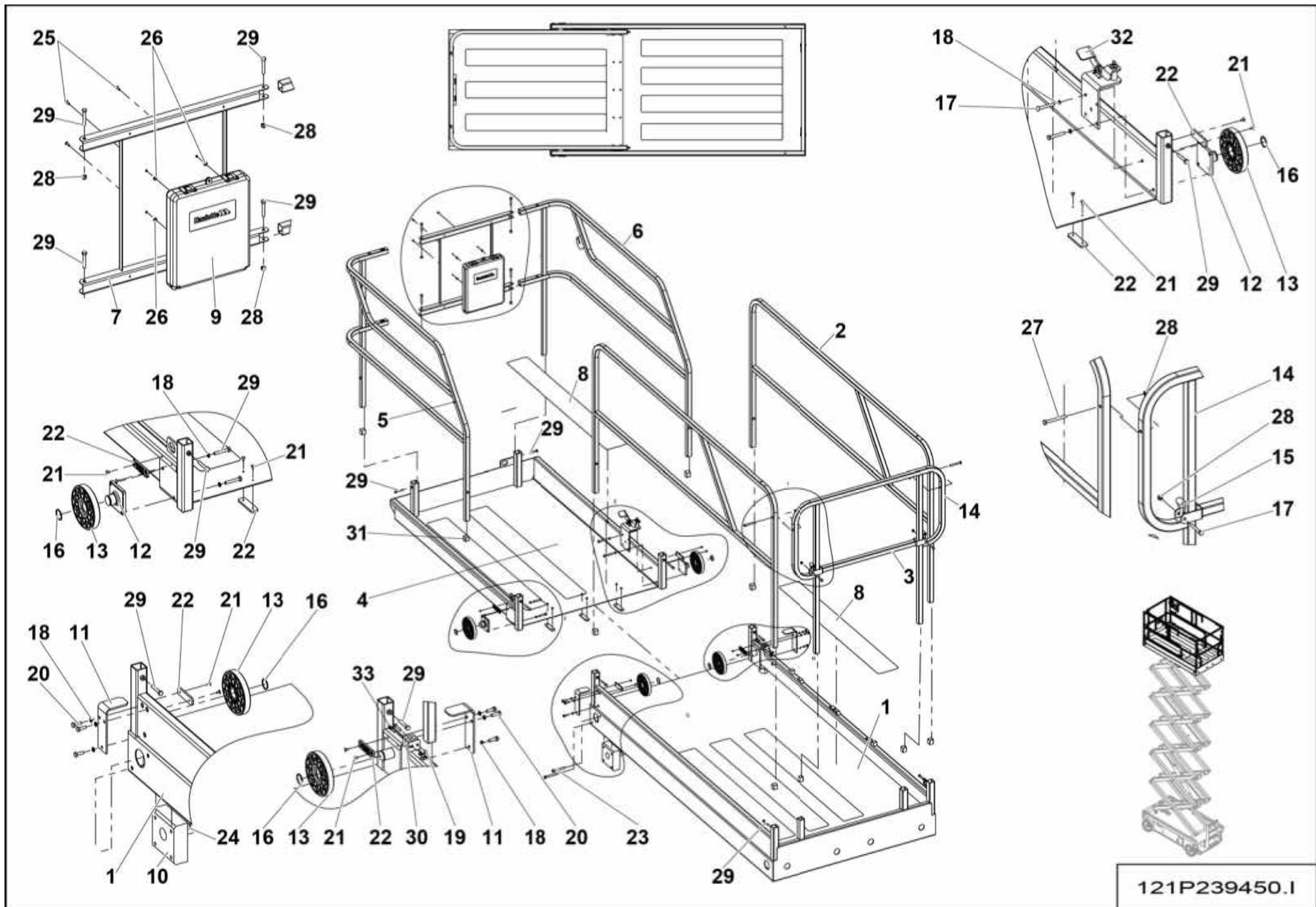


119-3_1



▲ GROUPE PLATEFORME
PLATFORM GROUP

Rep.	Désignation	Designation	Specification	Up to / jusqu'à
520	ENSEMBLE PLATEFORME	PLATFORM UNIT	1.2M	
610	ENSEMBLE PUPITRE	CONTROL BOX UNIT		

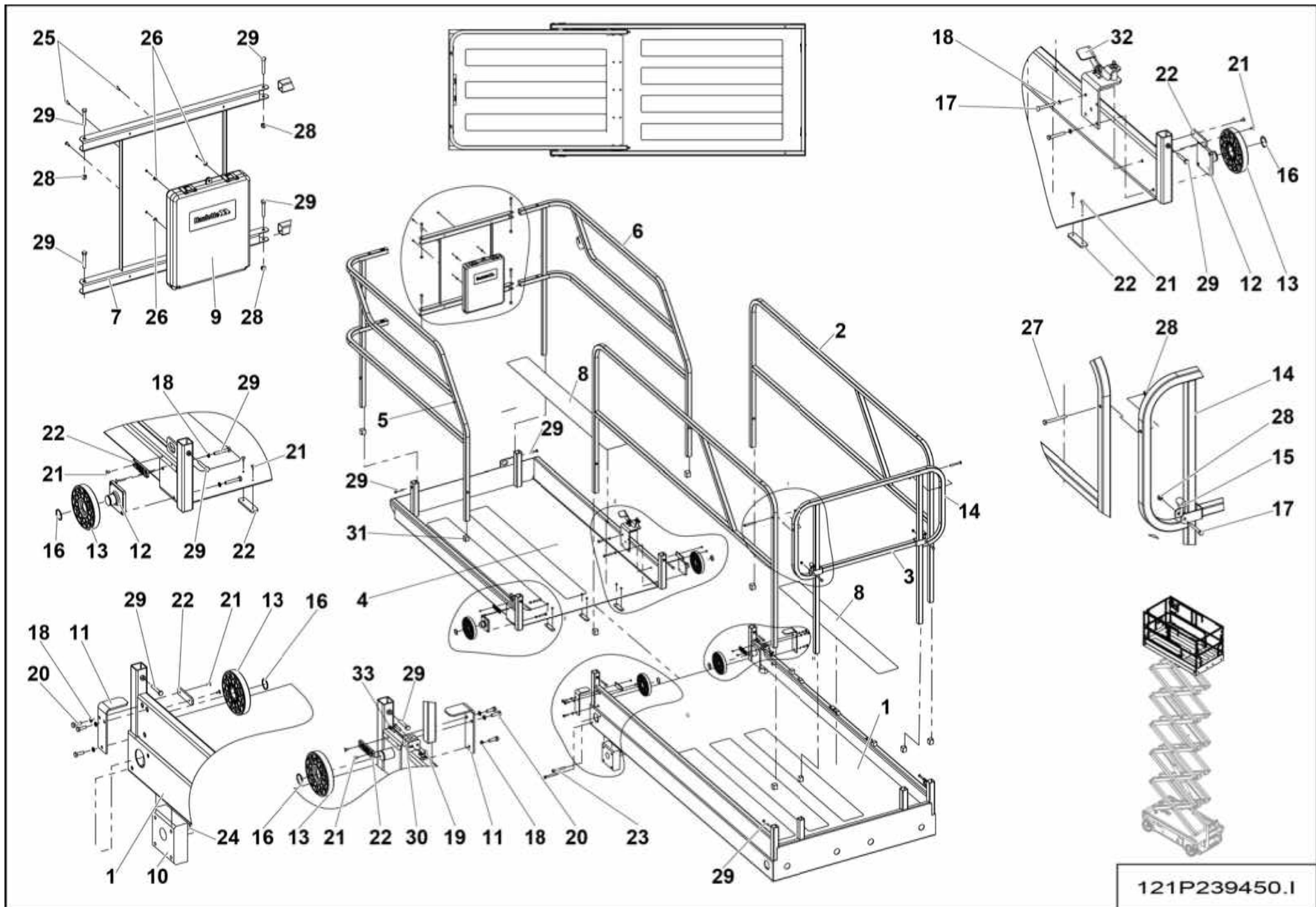


121P239450.1

**▲ ENSEMBLE PLATEFORME
PLATFORM UNIT**

**◀ 3-520 ▶
1/2**

Rep.	Désignation	Designation	Specification	Qty	Code	Up to / jusqu'à
1	PLATEFORME	PLATFORM	1.2 M	1	121P239460	
2	GARDE CORPS LATÉRAL	SIDE GUARDRAIL		2	121P315080	
3	BARRE COULISSANTE	SLIDE BAR		1	118C148670	
4	EXTENSION	EXTENSION	1.2 M	1	121P239470	
5	EXTENSION GAUCHE	LEFT EXTENSION		1	118B155780	
6	EXTENSION DROITE	RIGHT EXTENSION		1	118B155790	
7	GARDE CORPS INTERMÉDIAIRE	INTERMEDIAITE GUARDRAIL		1	119B155800	
8	AUTO - ADHESIF ANTIDÉRAPANT	SELF - ADHESIF ANTISLIP		7	118C159140	
9	PORTE DOCUMENT	DOCUMENT HOLDER		1	2420209920	
10	PATIN DE FROTTEMENT	FRICTION PAD		2	118D159210	
11	ÉQUERRE DE SÉCURITÉ	SAFETY BRACKET		2	118C148840	
12	SUPPORT GALET EXTENSION	EXTENSION ROLLER SUPPORT		2	118C148890	
13	GALET	ROLLER		4	118D159200	
14	GARDE CORPS PLATEFORME ARRIÈRE	REAR PLATFORM GUARDRAIL		1	121P315090	
15	GALET DE BARRE COULISSANTE	SLIDE BAR ROLLER		2	118D160400	
16	ANNEAU ÉLASTIQUE EXTER	EXTER RETAINING RING	32 X 1.5	4	2472001290	
17	VIS H	CAP SCREW	M8X55-22 CL.8.8	2	2301231700	
18	RONDELLE ÉLASTIQUE	SPRING WASHER	W 8	10	2351201070	
19	ÉCROU AUTOFREINÉ	SELF-LOCKED NUT	M6 CL. 8	2	2349221490	
20	VIS H	CAP SCREW	M8X25-25 CL.8.8	6	2331231430	
21	RIVET AVEUGLE TÊTE BOMBÉE	BLIND RAISED-HEAD RIVET	TAPD 58 BSLF	14	2421809000	
22	PATIN D'APPUI	SUPPORT PAD		7	118D158190	
23	VIS H	CAP SCREW	M10X80-26 CL.8.8	4	2301231860	
24	ÉCROU AUTOFREINÉ	SELF-LOCKED NUT	M10 CL. 8	4	2349221510	
25	RIVET AVEUGLE TÊTE BOMBÉE	BLIND RAISED-HEAD RIVET	TAPD 614 BS	4	2421803190	
26	RONDELLE PLATE	ROUND HOLE WASHER	5.3 - 12 - 1 - CL.8.8	4	2351112040	

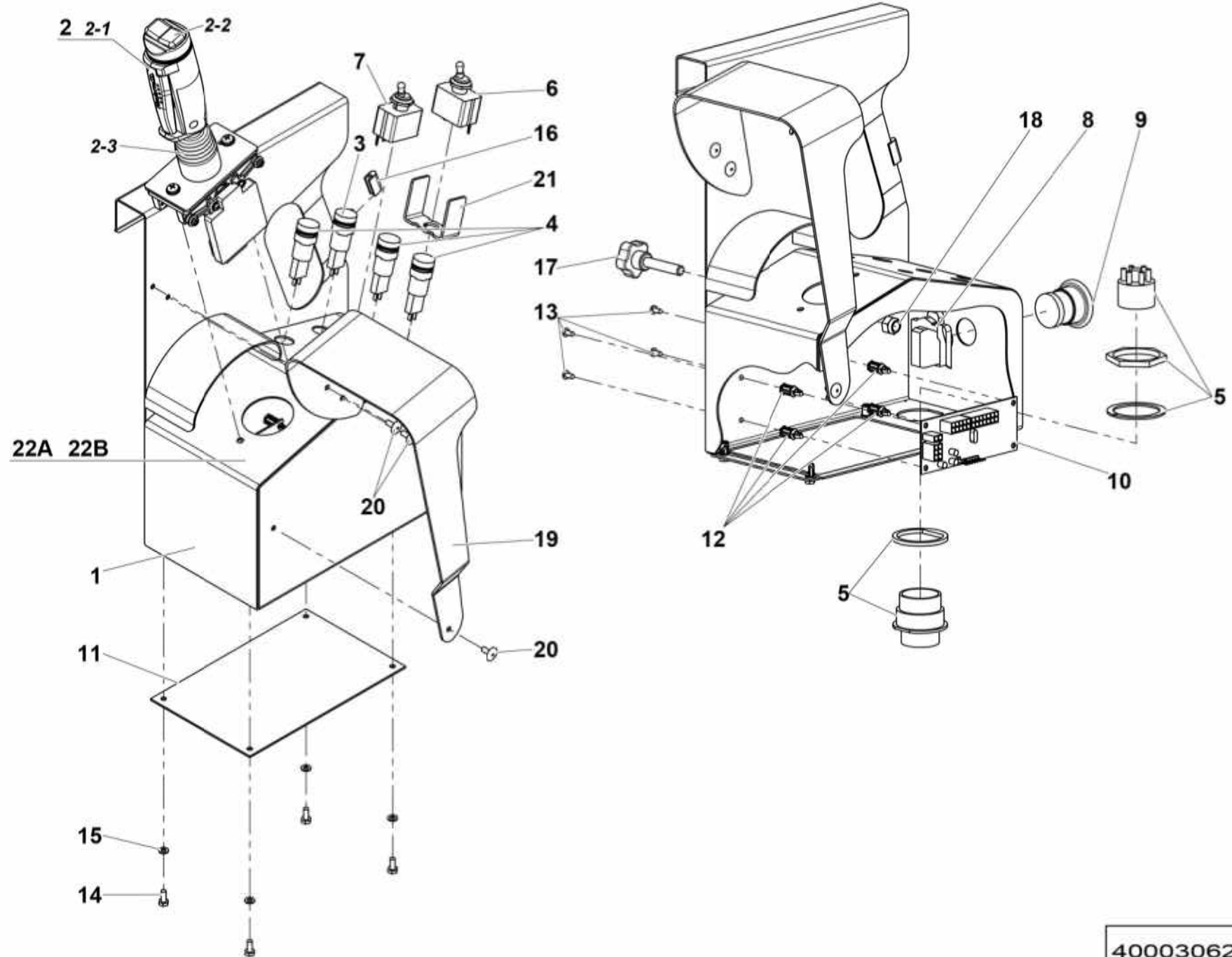


121P239450.1

▲ **ENSEMBLE PLATEFORME
PLATFORM UNIT**

◀ **3-520**
2/2 ▶

Rep.	Désignation	Designation	Specification	Qty	Code	Up to / jusqu'à
27	VIS H	CAP SCREW	M8X75-22 CL.8.8	4	2301231740	
28	ÉCROU AUTOFREINÉ	SELF-LOCKED NUT	M8 CL. 8	8	2349221500	
29	VIS H	CAP SCREW	M8X50-50 CL.8.8	14	2331231490	
30	COLLIER SERIE STANDARD	CLAMP STANDARD SERIE	1 12A -PP	1	2700300590	
31	ISOLANT MOUSSE	FOAM INSULATION	30X30X30	10	2421303640	
32	DOIGT D INDEXAGE	INDEXING PIN		1	118P304640	
33	VIS CHC	SOCKET CAP SCREW		2	2308231510	

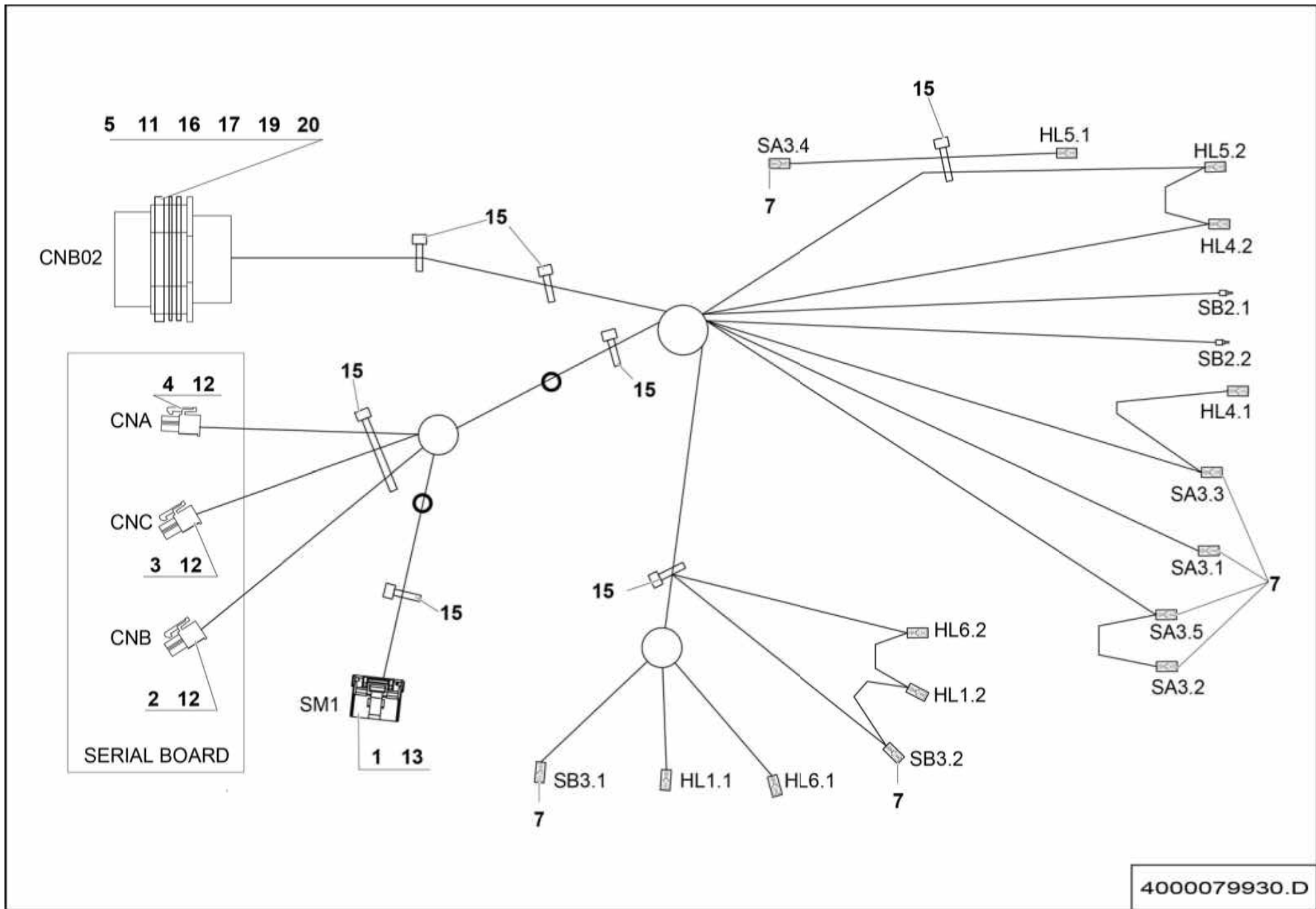


4000306230.G_1

▲ ENSEMBLE PUPITRE CONTROL BOX UNIT

◀ 3-610 ▶

Rep.	Désignation	Designation	Specification	Qty	Code	Up to / jusqu'à
1	PUPITRE HAUT	UPPER CONTROL BOX		1	4000072660	
2	MANIPULATEUR 1 AXE	SINGLE-AXIS JOYSTICK		1	2901016520	
2-1	<i>POIGNÉE</i>	<i>HANDLE</i>		1	4000037700	
2-2	<i>BOUTON BASCULE</i>	<i>ROCKER BUTTON</i>		1	4000044630	
2-3	<i>SOUFFLET</i>	<i>GAITER</i>		1	4000044640	
3	VOYANT ROUGE	RED LIGHT INDICATOR		1	2442202030	
4	VOYANT VERT	GREEN LIGHT INDICATOR		3	2442202040	
5	FAISCEAU PUPITRE HAUT	UPPER CONTROL BOX LOOM		1	4000079930	SEE DETAILS
6	INTER. BIPOLAIRE LEVIER	DOUBLE-POLE TOGGLE SWITCH		1	2440901630	
7	INTER. UNIPOLAIRE LEVIER	SINGLE-POLE TOGGLE SWITCH		1	2440901640	
8	CONTACTS	CONTACTS	2 NC	1	2901011110	
9	TÊTE BOUTON COUP DE POING	MUSHROOM BUTTON HEAD		1	2901011100	
10	CARTE SÉRIAL	SERIAL BOARD		1	2440316580	
11	TÔLE DE FERMETURE PUPITRE	CONTROL PANEL CLOSING SHEETH		1	118C158630	
12	ENTRETOISE	SPACER		4	2421906430	
13	VIS À TÊTE CYL. BOMBÉE	ROUND CYLINDER HEAD SCREW	CBLH ST 3.5X9.5	4	2330002640	
14	VIS H	CAP SCREW	M4X10-10 CL.8.8	4	2331231100	
15	RONDELLE DENT EXTÉRIEUR	OVERLAP TOOTH WASHER	4.3 - 8 - 0.9 - CL.8.8	4	2351301050	
16	GALON NON FEUTRÉ	BRAIS (NOT FELT)		1	2420701180	
17	VOLANT A LOBES	LOBE WHEEL	M8X40	1	2421608690	
18	ÉCROU AUTOFREINÉ	SELF-LOCKED NUT	M8 CL. 8	1	2349221500	
19	TÔLE DE PROTECTION	PROTECTIVE PLATE		1	4000422390	
20	RIVET AVEUGLE TÊTE BOMBÉE	BLIND RAISED-HEAD RIVET	TAPD 58 BSLF	3	2421809000	
21	TOLE DE PROTECTION	PROTECTIVE PLATE		1	4000278800	
22A	ETIQUETTE PUPITRE HAUT	UPPER CONTROL PANEL	EN280 EUROPE	1	4000325530	
22B	ETIQUETTE PUPITRE HAUT	UPPER CONTROL PANEL	SPR	1	4000328810	



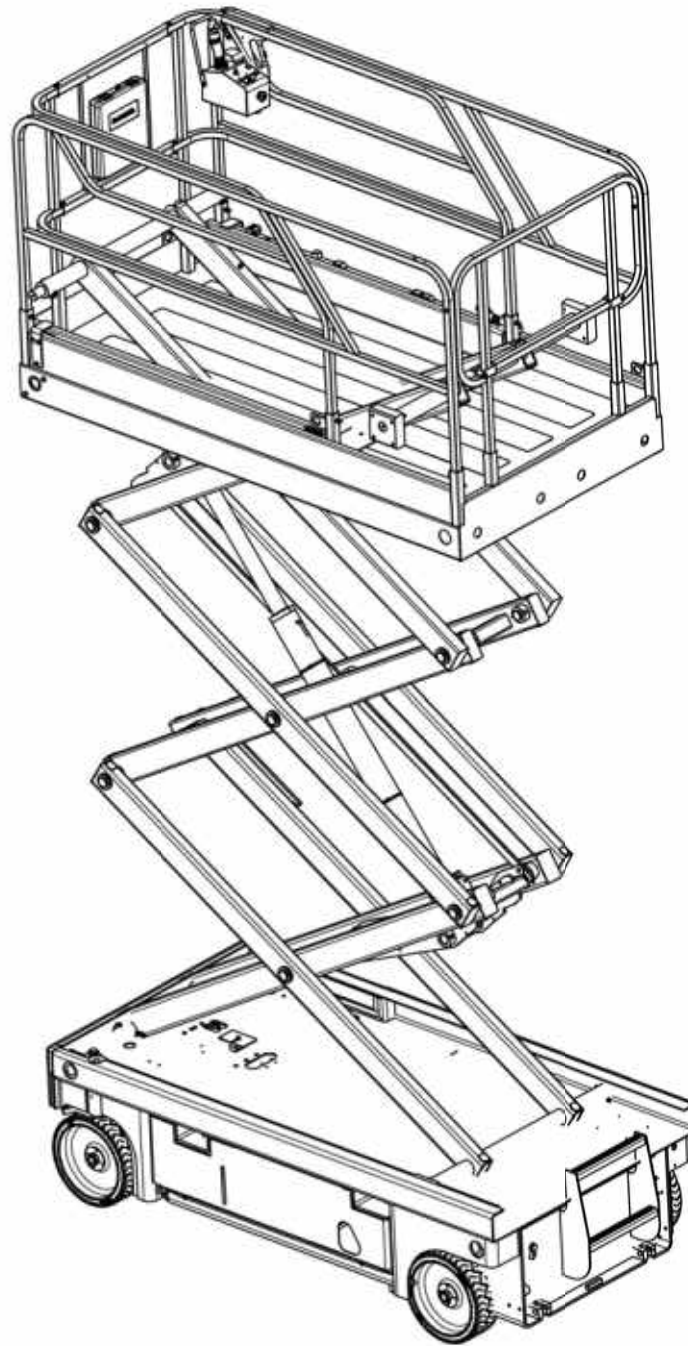
4000079930.D



FAISCEAU PUPITRE HAUT UPPER CONTROL BOX LOOM

3-
610-5

Rep.	Désignation	Designation	Specification	Qty	Code	Up to / jusqu'à
1	CONNECTEUR	CONNECTOR	16 VOIES / WAYS	1	2440308710	
2	CONNECTEUR	CONNECTOR	10 VOIES / WAYS	1	2440308660	
3	CONNECTEUR	CONNECTOR	6 VOIES / WAYS	1	2440308640	
4	CONNECTEUR	CONNECTOR	14 VOIES / WAYS	1	2440308670	
5	COSSE	LUG	0.5_1	8	4000173700	
7	CAPUCHON	CAP		7	2901013870	
11	CONNECTEUR	CONNECTOR	14 VOIES / WAYS	1	4000079840	
12	DOUILLE	PIN	0.5 MM²	12	2440404090	
13	CONTACT FEMELLE	FEMALE CONTACT		11	2440404110	
15	COLLIER	CABLE TIE		7	2449002810	
16	COSSE	LUG		1	4000137700	
17	OBTURATEUR	SEALING PLUG		5	4000207120	
18	ECROU	NUT		1	4000079850	
19	RONDELLE DE BLOCAGE PUPITRE	PANEL LOCK WASHER		1	4000079860	
20	JOINT PLAT	GASKET		1	4000024510	



41
42 
770

119-4_1

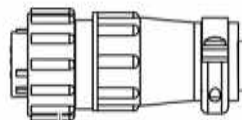
▲ **GROUPE FAISCEAUX**
HARNES GROUP

◀ 4 ▶

Rep.	Désignation	Designation	Specification	Up to / jusqu'à
41	FAISCEAUX HAUT - BAS	UP - DOWN HARNESS		COMPACT 8W COMPACT 2047E
42	FAISCEAUX HAUT - BAS	UP - DOWN HARNESS		COMPACT 12 COMPACT 3347E
770	KIT FAISCEAUX	HARNES KIT		

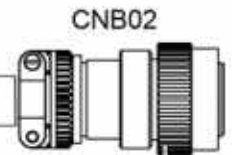


CN02



1 2 3 8

4



CNB02

5 6 7 9

4000082870.C

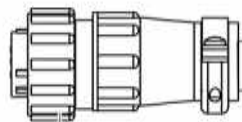
**▲ FAISCEAUX HAUT - BAS
UP - DOWN HARNESS**

COMPACT 8W / COMPACT 2047E

Rep.	Désignation	Designation	Specification	Qty	Code	Up to / jusqu'à
1	FICHE	PLUG	9 VOIES / WAYS	1	2440603830	
2	DOUILLE	SOCKET		8	2901010890	
3	SERRE CABLE	WIRE CLAMP		1	4000666710	
4	CÂBLE	CABLE	MULTICAN 10X1 + 3X0.5	8.6M	4000037380	
5	CONNECTEUR	CONNECTOR	14 VOIES / WAYS	1	4000326640	
6	DOUILLE	SOCKET	SIZE 16	8	4000213100	
7	BOUCHON D'ÉTANCHÉITÉ	SEALING PLUG		5	4000207120	
8	DOUILLE OR	GOLD SOCKET		1	4000465890	
9	DOUILLE OR	GOLD SOCKET		1	4000465870	

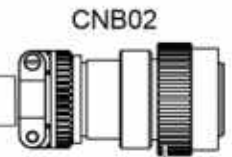


CN02



1 2 3 8

4



5 6 7 9

CNB02


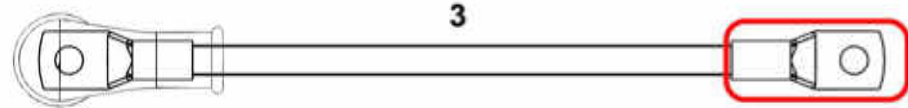
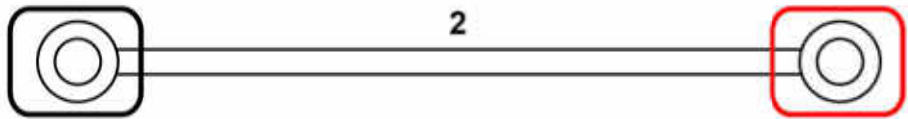
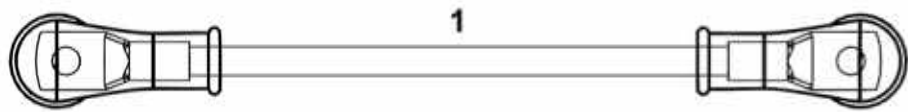
4000082870.C

**▲ FAISCEAUX HAUT - BAS
UP - DOWN HARNESS**

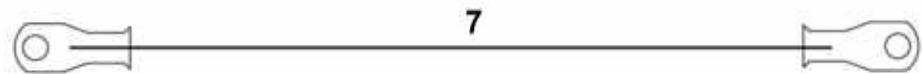
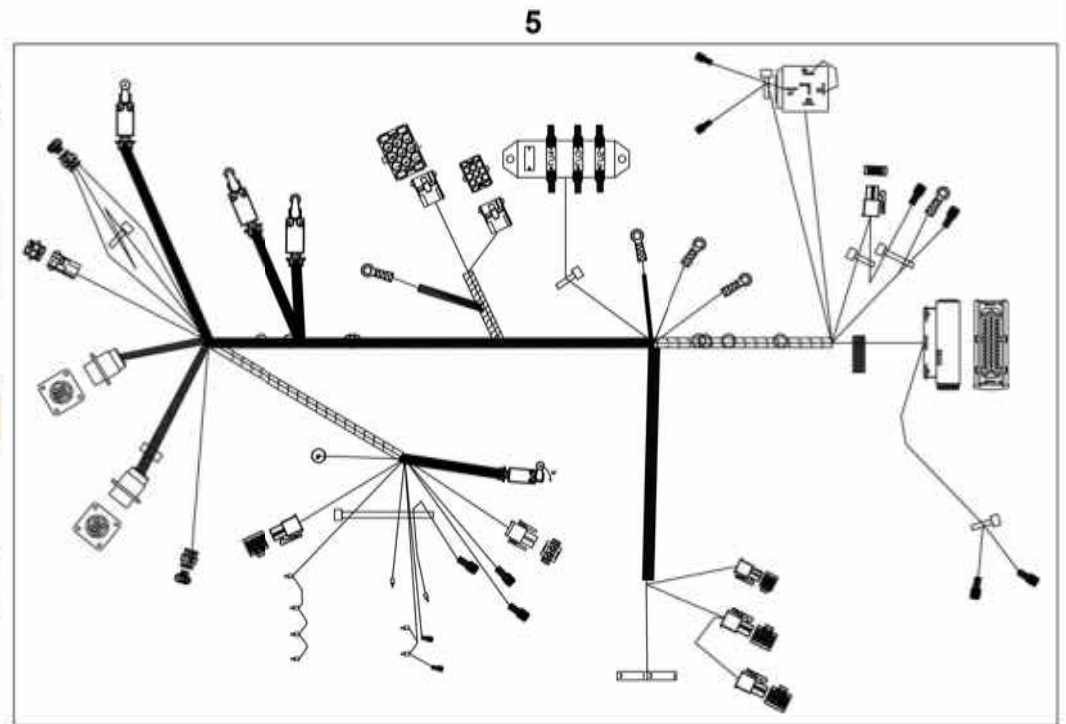
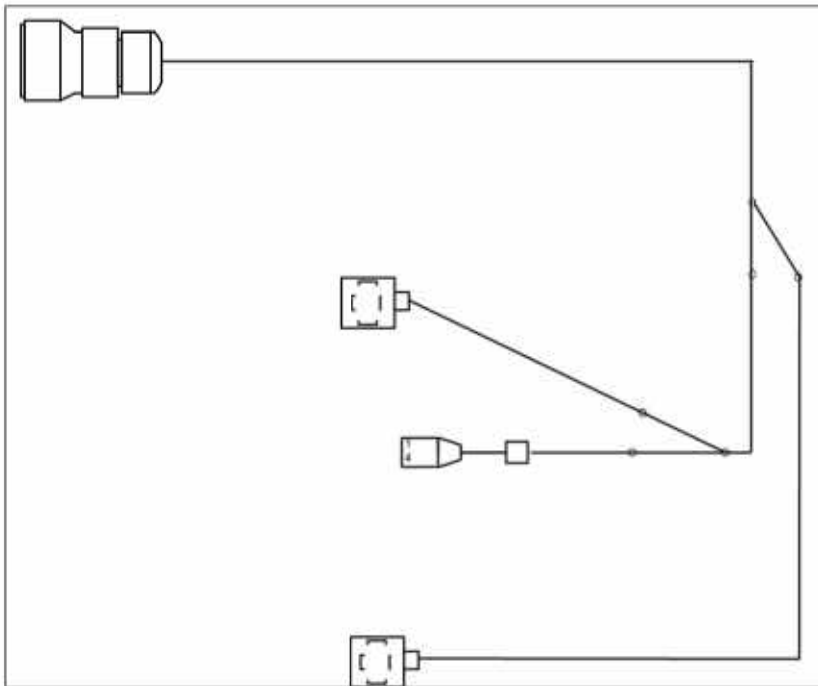
COMPACT 12 / COMPACT 3347E

◀ **4-42** ▶


Rep.	Désignation	Designation	Specification	Qty	Code	Up to / jusqu'à
1	FICHE	PLUG	9 VOIES / WAYS	1	2440603830	
2	DOUILLE	SOCKET		8	2901010890	
3	SERRE CABLE	WIRE CLAMP		1	4000666710	
4	CÂBLE	CABLE	MULTICAN 10X1 + 3X0.5	13.1M	4000037380	
5	CONNECTEUR	CONNECTOR	14 VOIES / WAYS	1	4000326640	
6	DOUILLE	SOCKET	SIZE 16	8	4000213100	
7	BOUCHON D'ÉTANCHÉITÉ	SEALING PLUG		5	4000207120	
8	DOUILLE OR	GOLD SOCKET		1	4000465890	
9	DOUILLE OR	GOLD SOCKET		1	4000465870	



6



4000816990.A



118C153040.C

**▲ FAISCEAU
LOOM**

**VARIATEUR/POMPE - BATTERIE
VARIABLE SPEED UNIT/ PUMP - BATTER**

**4-
770-1** ▶

Rep.	Désignation	Designation	Specification	Qty	Code	Up to / jusqu'à
2	COSSE	LUG	DIA 8	2	2440313830	
3	CAPUCHON D'ÉTANCHÉITÉ	WATER PROOF CAP		2	2420303950	




119C153220.C

▲ **FAISCEAU**
LOOM

CÂBLE CONNECTION BATTERIE
INTER BATTERY CABLE

◀ **4-**
770-2 ▶

Rep.	Désignation	Designation	Specification	Qty	Code	Up to / jusqu'à
2	COSSE BATTERIE	BATTERY TERMINAL	-	1	2440305320	
3	CACHE COSSE BATTERIE	BATTERY TERMINAL COVER	ROUGE / RED	1	2440313770	
4	COSSE BATTERIE	BATTERY TERMINAL	+	1	2440305310	
5	CACHE COSSE BATTERIE	BATTERY TERMINAL COVER	NOIR / BLACK	1	2440313780	




119P317800.B

▲ **FAISCEAU
LOOM**

**POS BAT N1 VERS COUPE BATTERIE
BATTERY N°1 POS TO BATTERY CUT-OFF**

◀ **4-
770-3** ▶

Rep.	Désignation	Designation	Specification	Qty	Code	Up to / jusqu'à
2	COSSE BATTERIE	BATTERY TERMINAL	+	2	2440313930	
3	CACHE COSSE BATTERIE	BATTERY TERMINAL COVER	ROUGE / RED	1	2440313770	
4	CAPUCHON D'ÉTANCHÉITÉ	WATER PROOF CAP		1	2420303950	

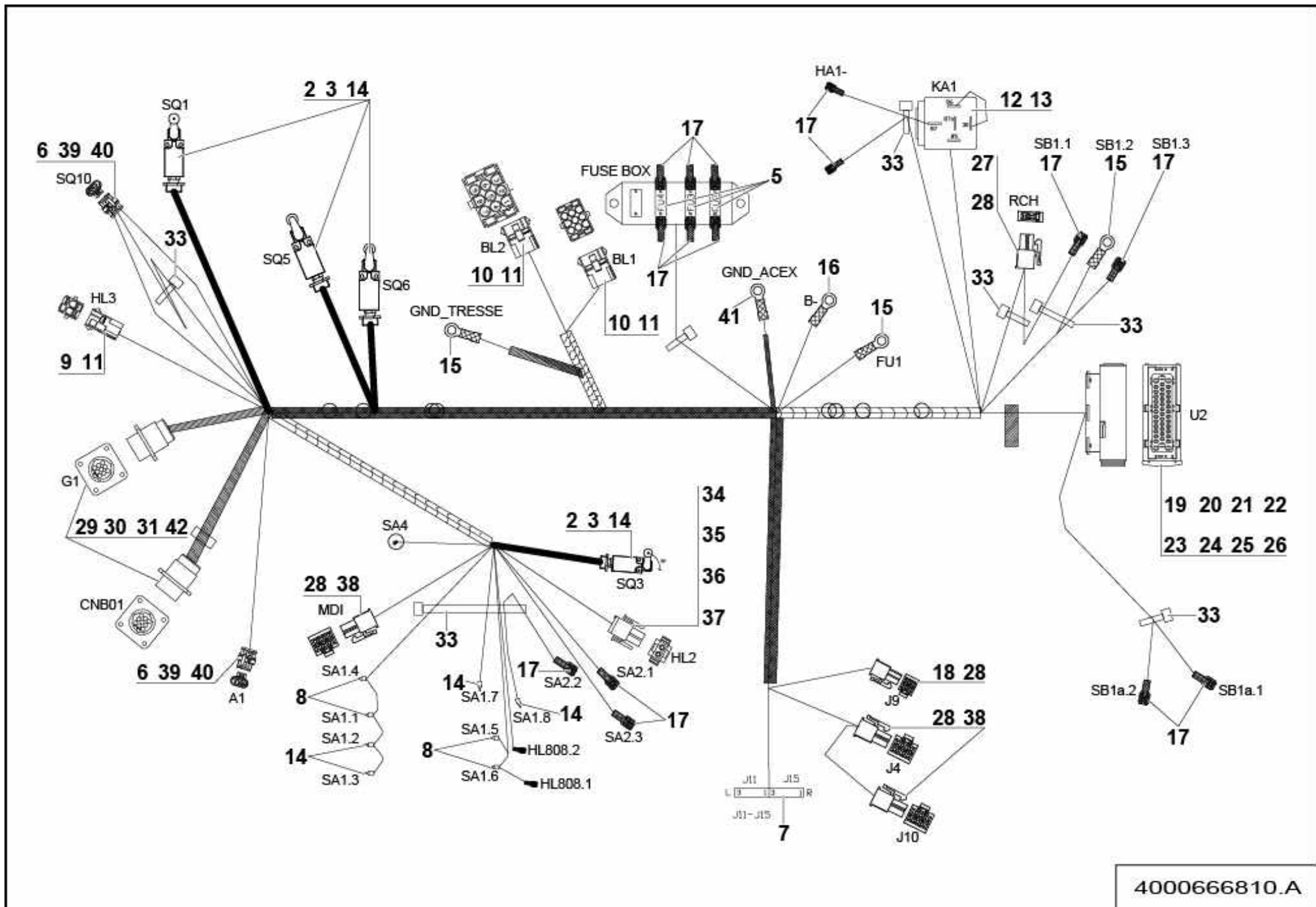


119P317810.C

**▲ FAISCEAU
LOOM**

**-BAT N4 / B- VARIATEUR
-BAT N4 / B- VARIABLE SPEED UNIT**

Rep.	Désignation	Designation	Specification	Qty	Code	Up to / jusqu'à
2	COSSE BATTERIE	BATTERY TERMINAL	-	1	2440305320	
3	CACHE COSSE BATTERIE	BATTERY TERMINAL COVER	NOIR / BLACK	1	2440313780	
4	CAPUCHON D'ÉTANCHÉITÉ	WATER PROOF CAP		1	2420303950	

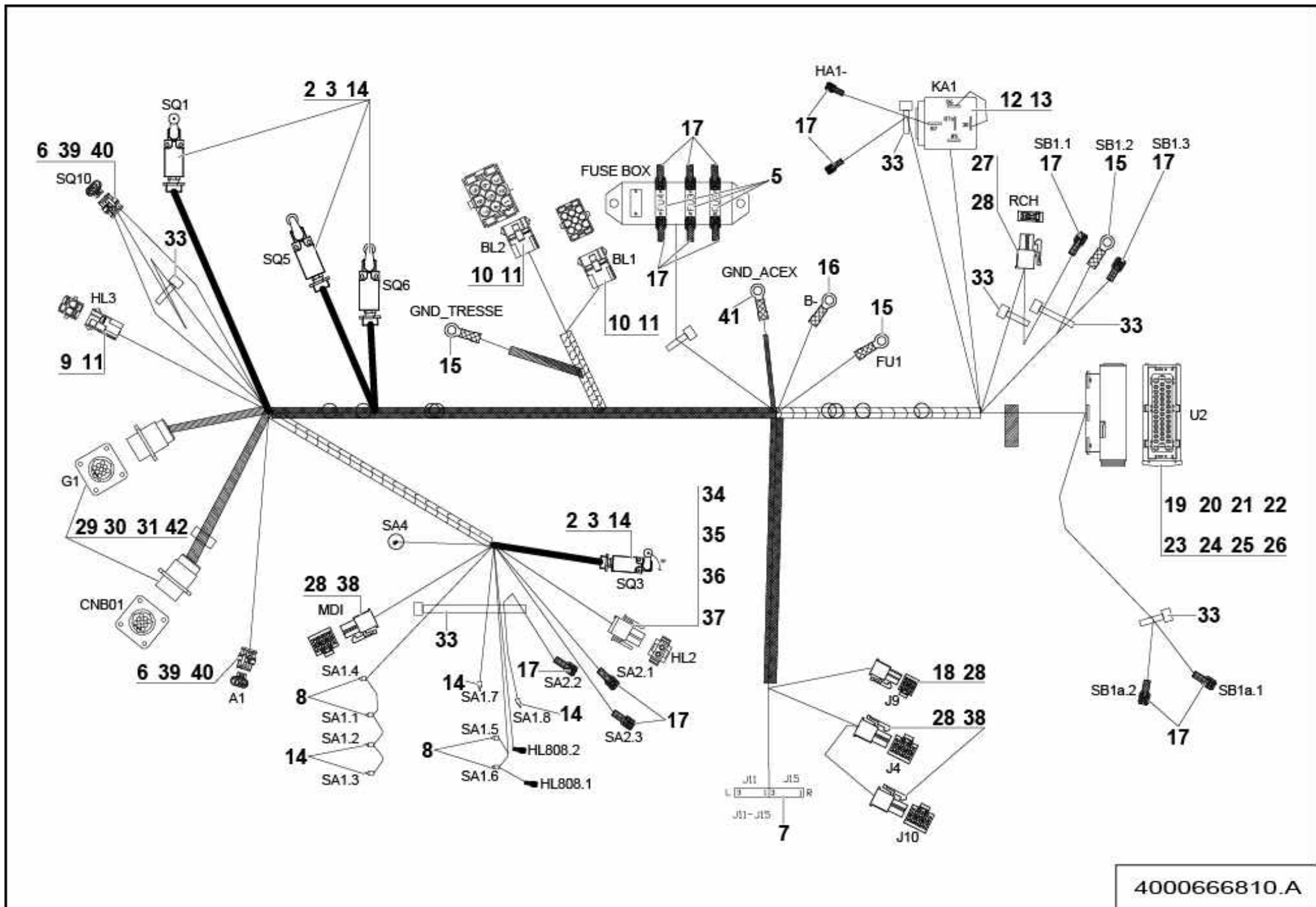


4000666810.A

**▲ FAISCEAU GÉNÉRAL CHÂSSIS
SUB-FRAME GENERAL HARNESS**

4-770-5
1/2

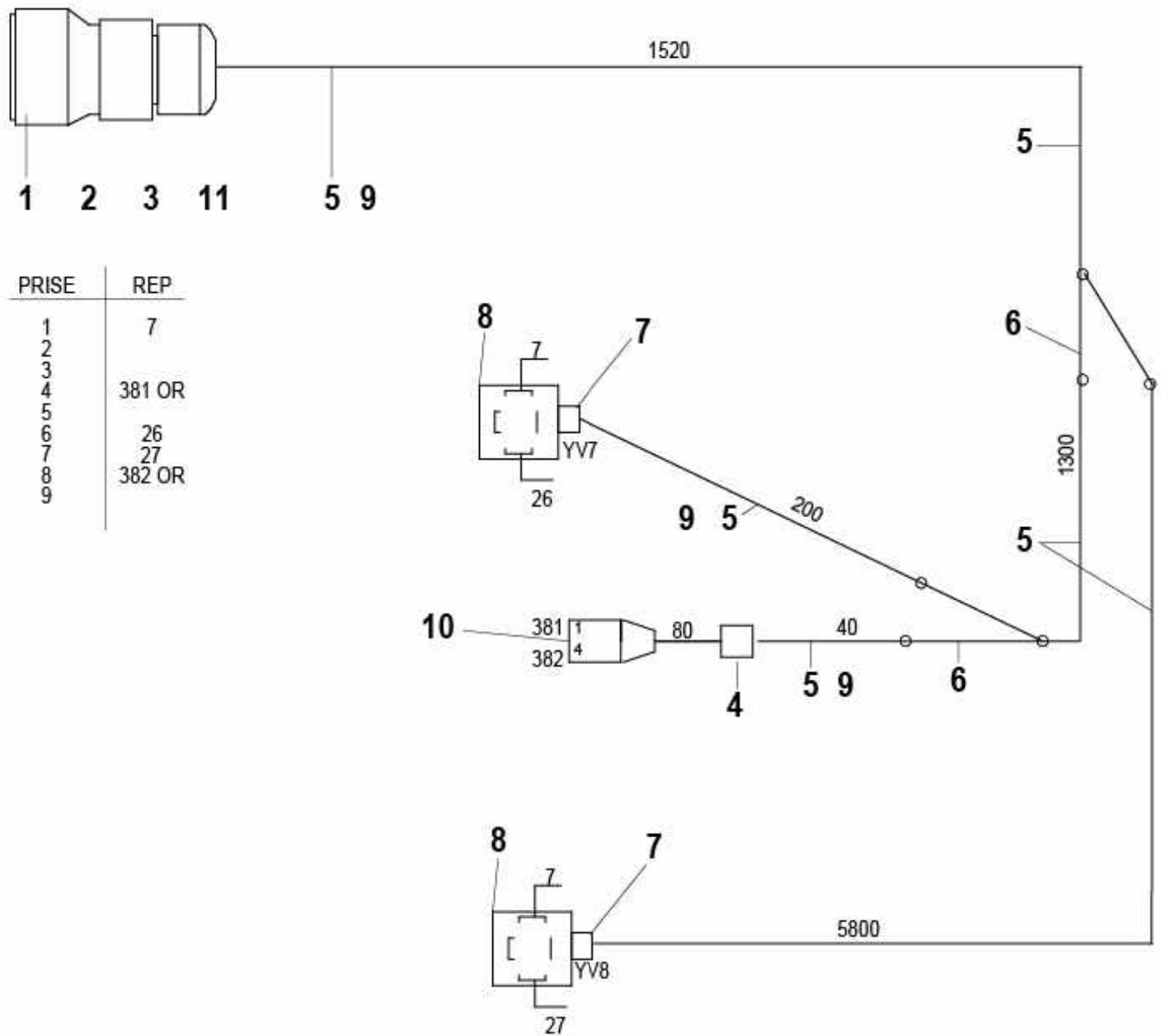
Rep.	Désignation	Designation	Specification	Qty	Code	Up to / jusqu'à
2	INTERRUPTEUR POSITION	POSITION SWITCH		4	2440901490	
3	PRESSE-ÉTOUPE REDUCTEUR	REDUCER GLAND	13 -7 13-9	4	2441613010	
5	FUSIBLE	FUSE	10 AMP	3	2440602430	
6	JOINT ÉTANCHEITÉ	SEALING RING		6	4000017810	
7	CONNECTEUR FEMELLE	FEMALE CONNECTOR	6 VOIES / WAYS	1	2901002310	
8	EMBOUT CÂBLAGE	CABLING TIP		5	2440502340	
9	BOÎTIER FEMELLE	FEMALE CASE	2 VOIES / WAYS	1	2440203540	
10	CONNECTEUR FEMELLE	FEMALE CONNECTOR	9 VOIES / WAYS	2	2440203300	
11	DOUILLE	PIN		20	4000317360	
12	EMBASE RELAY	RELAY SOCKET		1	4000618220	
13	CONTACT POUR RELAIS	CONTACT FOR RELAY		4	4000790430	
14	EMBOUT DE CÂBLAGE ROUGE	RED CABLING TIP		12	2440502250	
15	COSSE RONDE ROUGE	RED ROUND TERMINAL	DIA 8	3	2440305600	
16	COSSE	LUG	DIA_8	1	2440305960	
17	COSSE CLIPS ROUGE	RED CLIP TERMINAL	FEMELLE / FEMALE LG	15	2440313440	
18	CONNECTEUR	CONNECTOR	4 VOIES / WAYS	1	2440308650	
19	CONNECTEUR	CONNECTOR	24 VOIES / WAYS	1	2901009490	
20	CONTACT FEMELLE	FEMALE CONTACT		2	2440318750	
21	CONTACT FEMELLE	FEMALE CONTACT		32	2440318760	
22	ISOLANT	INSULATION		2	2440902030	
23	ISOLANT	INSULATION		31	2440902020	
24	FICHE	PLUG		4	2441500060	
25	FICHE	PLUG		4	2441500050	
26	JOINT D'INTERFACE	INTERFACE SEAL		1	4000790450	
27	CONNECTEUR	CONNECTOR	2 VOIES / WAYS	1	4000317370	
28	CONTACT	CONTACT		18	4000351440	



▲ FAISCEAU GÉNÉRAL CHÂSSIS SUB-FRAME GENERAL HARNESS

◀ 4-770-5 ▶
2/2

Rep.	Désignation	Designation	Specification	Qty	Code	Up to / jusqu'à
29	EMBASE	BASE	9 VOIES / WAYS	2	2440502820	
30	CAPOT CONNECTEUR	CONNECTOR BACKSHELL		2	4000790460	
31	CONTACT	CONTACT		10	2440208070	
33	COLLIER	COLLAR	2.4X140	6	2449002810	
34	BOÎTIER MÂLE	MALE CASE	2 VOIES / WAYS	1	2440203330	
35	DOUILLE	SOCKET		2	4000790470	
36	JOINT	SEAL	2 VOIES / WAYS	2	2441003250	
37	JOINT	SEAL	2 VOIES / WAYS	1	2441003260	
38	CONNECTEUR	CONNECTOR	6 VOIES / WAYS	2	2440308640	
39	CONNECTEUR MÂLE	MALE CONNECTOR	3 VOIES / WAYS	2	2901000790	
40	CONTACT FEMELLE	FEMALE CONTACT	1.5	6	4000360790	
41	COSSE	LUG	DIA 6 MM	1	4000705260	
42	BROCHE	LOCK		3	2901009810	



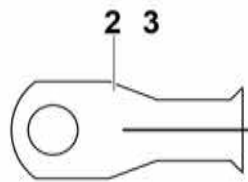
PRISE	REP
1	7
2	
3	
4	381 OR
5	
6	26
7	27
8	382 OR
9	

121P338500.B_1

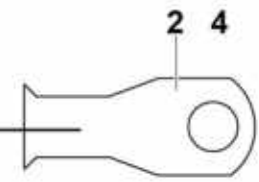
**▲ ENSEMBLE FAISCEAUX
BUNDLES**

◀ **4-
770-6** ▶

Rep.	Désignation	Designation	Specification	Qty	Code	Up to / jusqu'à
1	FICHE	PLUG	9 VOIES / WAYS	1	2440603830	
2	CONTACT FEMELLE	FEMALE CONTACT		3	2440404040	
3	ADAPTATEUR	ADAPTOR	POUR FICHE 9 VOIES FOR PLUG 9 WAYS	1	2440106210	
4	TETINE	BOOT		1	2442009130	
5	GAINE	SHEATH	10	1	2440701900	
6	TÉ	T-PIECE	10-10-10	1	2442301010	
7	ADAPTATEUR	ADAPTOR		2	2440106240	
8	BORNIER	TERMINAL BLOCK		1	2442009180	
9	FIL	WIRE	0.75 MM ²	1	2440311820	
10	CONNECTEUR	CONNECTOR	M12	1	2901001610	
11	DOUILLE	PIN		2	2901010890	



COUPE BAT / FU1

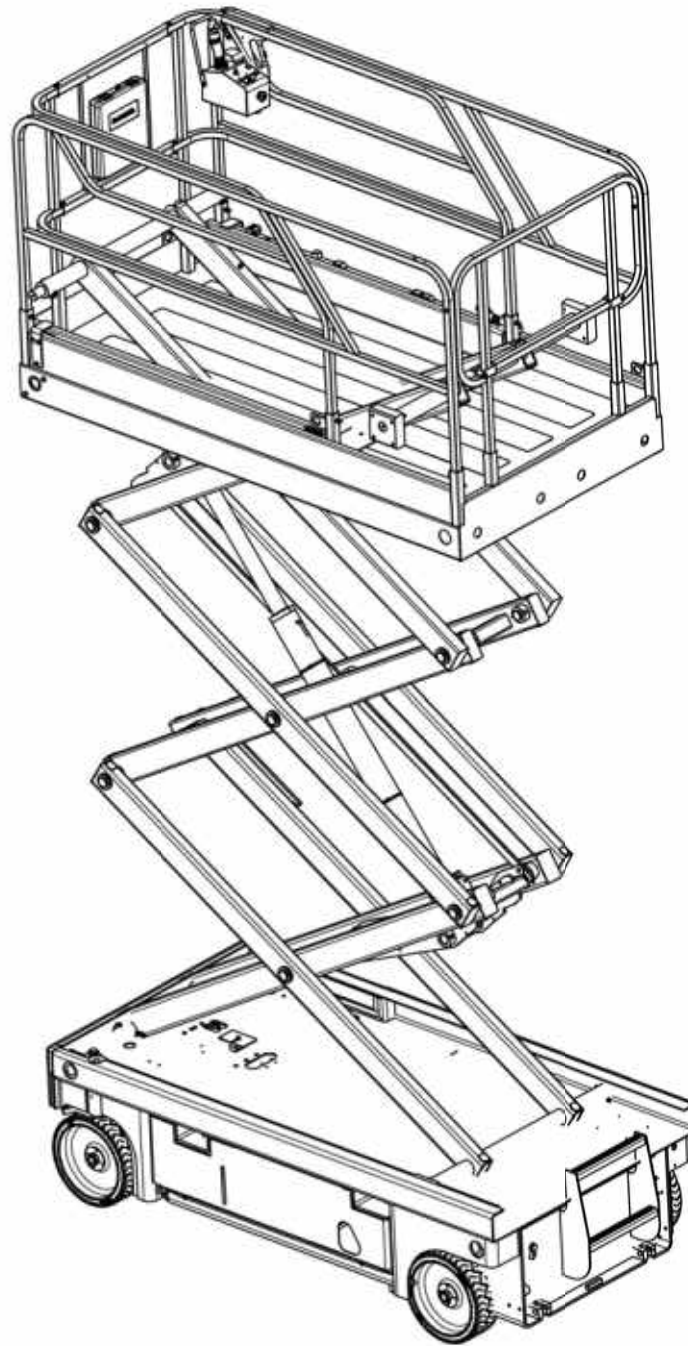


126C161630.B

**▲ FAISCEAU
HARNESS**

**◀ 4-
770-7 ▶**

Rep.	Désignation	Designation	Specification	Qty	Code	Up to / jusqu'à
2	COSSE	LUG	DIA 8	2	2440313830	
3	CAPUCHON D'ÉTANCHÉITÉ	WATER PROOF CAP		1	2420303850	
4	GAINE THERMORETRACTABLE	THERMORETRACTABLE SHEET	ROUGE / RED	1	2440701790	

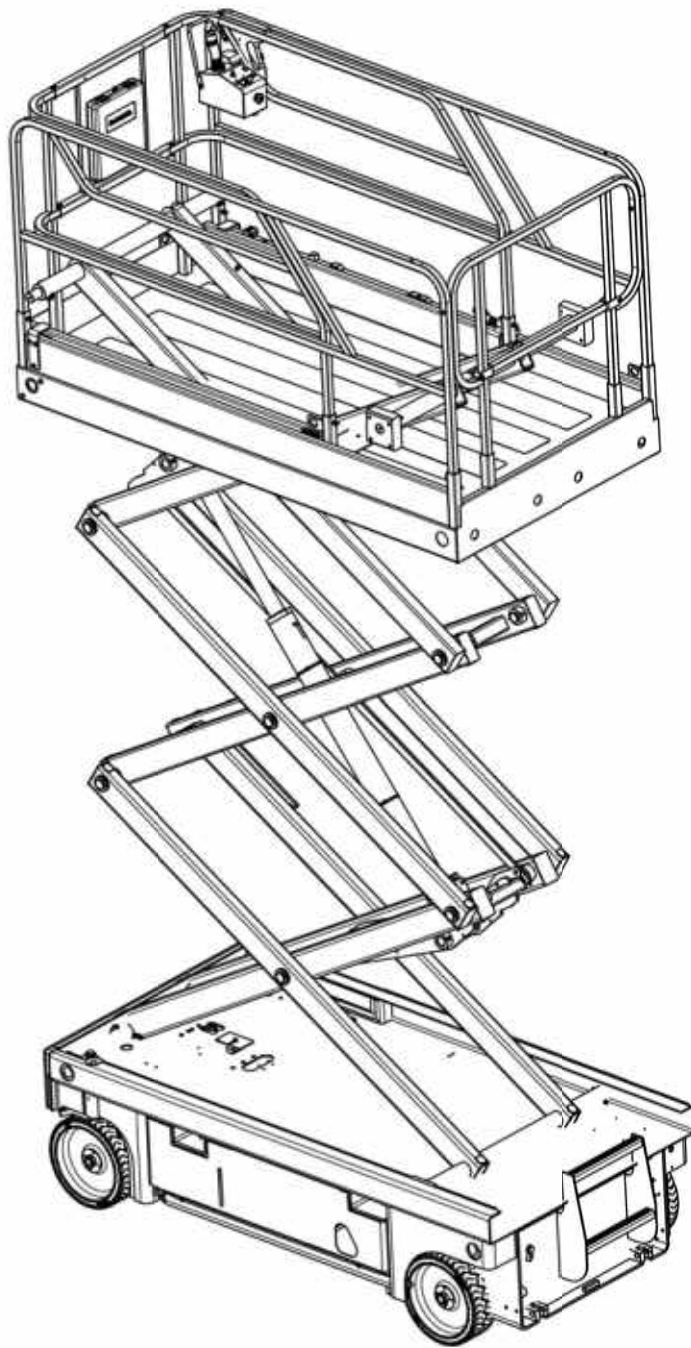


119-6

**▲ GROUPE OPTIONS
OPTIONS GROUP**

◀ **5** ▶
1/3

Rep.	Désignation	Designation	Specification	Up to / jusqu'à
180	CISEAUX AVEC AXES TRAVERSANTS	SCISSORS WITH CROSSING AXES		COMPACT 12
181	CISEAUX AVEC AXES TRAVERSANTS	SCISSORS WITH CROSSING AXES		
211	HUILE BIODÉGRADABLE	BIODEGRADABLE OIL		
212	HUILE PAYS FROID	COLD CONDITIONS OIL		
213	HUILE HYDRAULIQUE BIO PAYS FROID	OIL BIO FOR COLD COUNTRY		
280	ENSEMBLE DÉTECTEUR COUPURE TRANSLATION	TRAVEL CUT-OFF DETECTOR ASSEMBLY	1.7M	
310	SIMPLE DISJONCTEUR OU INTERRUPTEUR DIFFÉRENTIEL	SIMPLE CIRCUIT BREAKER OR DIFFERENTIAL SWITCH		
311	DOUBLE DISJONCTEUR OU INTERRUPTEUR DIFFÉRENTIEL	DOUBLE CIRCUIT BREAKER OR DIFFERENTIAL SWITCH		
312	DISJONCTEUR DIFFÉRENTIEL DOUBLE	DOUBLE GROUND FAULT CIRCUIT BREAKER	110V GB	
313	DISJONCTEUR DIFFÉRENTIEL SIMPLE	SIMPLE GROUND FAULT CIRCUIT BREAKER	110V	
314	DISJONCTEUR DIFFÉRENTIEL DOUBLE	DOUBLE GROUND FAULT CIRCUIT BREAKER	110V US	
320	ALIMENTATION NACELLE	PLATFORM POWER SUPPLY	EU NON INDUS	
321	ALIMENTATION NACELLE	PLATFORM POWER SUPPLY	220V EUR INDUS	
322	ALIMENTATION NACELLE	PLATFORM POWER SUPPLY	FICHE / PLUG_220V	
323	ALIMENTATION NACELLE	PLATFORM POWER SUPPLY	AUSTRALIE	
324	ALIMENTATION NACELLE	PLATFORM POWER SUPPLY	110V GB INDUS	
325	ALIMENTATION NACELLE	PLATFORM POWER SUPPLY	US	
326	ALIMENTATION NACELLE	PLATFORM POWER SUPPLY	SUISSE / SWISS	
327	ALIMENTATION NACELLE	PLATFORM POWER SUPPLY	FICHE / PLUG SW	
328	PRISE 24V RUSSIE - UKRAINE	RUSSIA - UKRAINE 24V SOCKET		
329	ALIMENTATION NACELLE	PLATFORM POWER SUPPLY	FICHE / PLUG 110V	
330	ALIMENTATION NACELLE	PLATFORM POWER SUPPLY	CHINE / CHINA	
331	FICHE CHARGEUR CHINE GRAND PUBLIC	CHINA GENERAL PUBLIC CHARGER PLUG		
332	ALIMENTATION NACELLE AUSTRALIE AVEC DISJONCTEUR	AUSTRALIA PLATFORM POWER SUPPLY WITH CIRCUIT BREAKER		
350	ÉTIQUETTES MACHINE	MACHINE STICKERS	LOXAM	
351	ÉTIQUETTES MACHINE	MACHINE STICKERS	CRAMO	

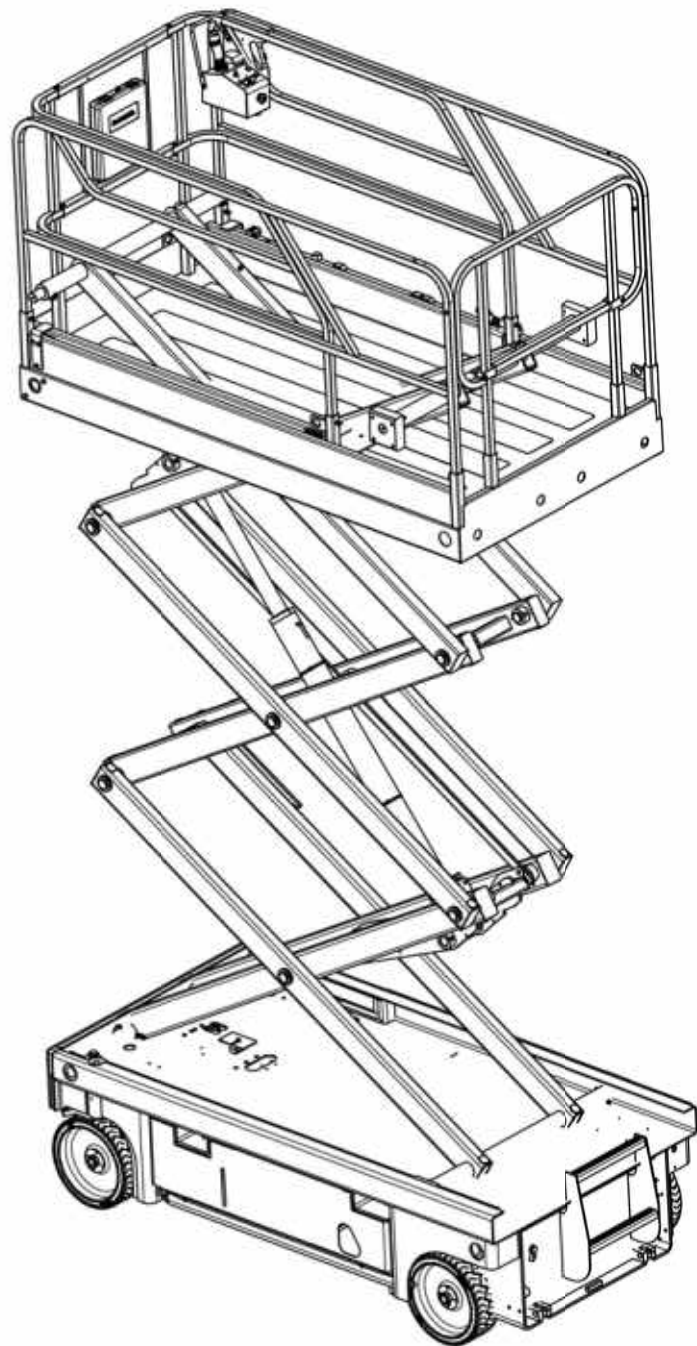


119-6

**▲ GROUPE OPTIONS
OPTIONS GROUP**

◀ **5** ▶
2/3

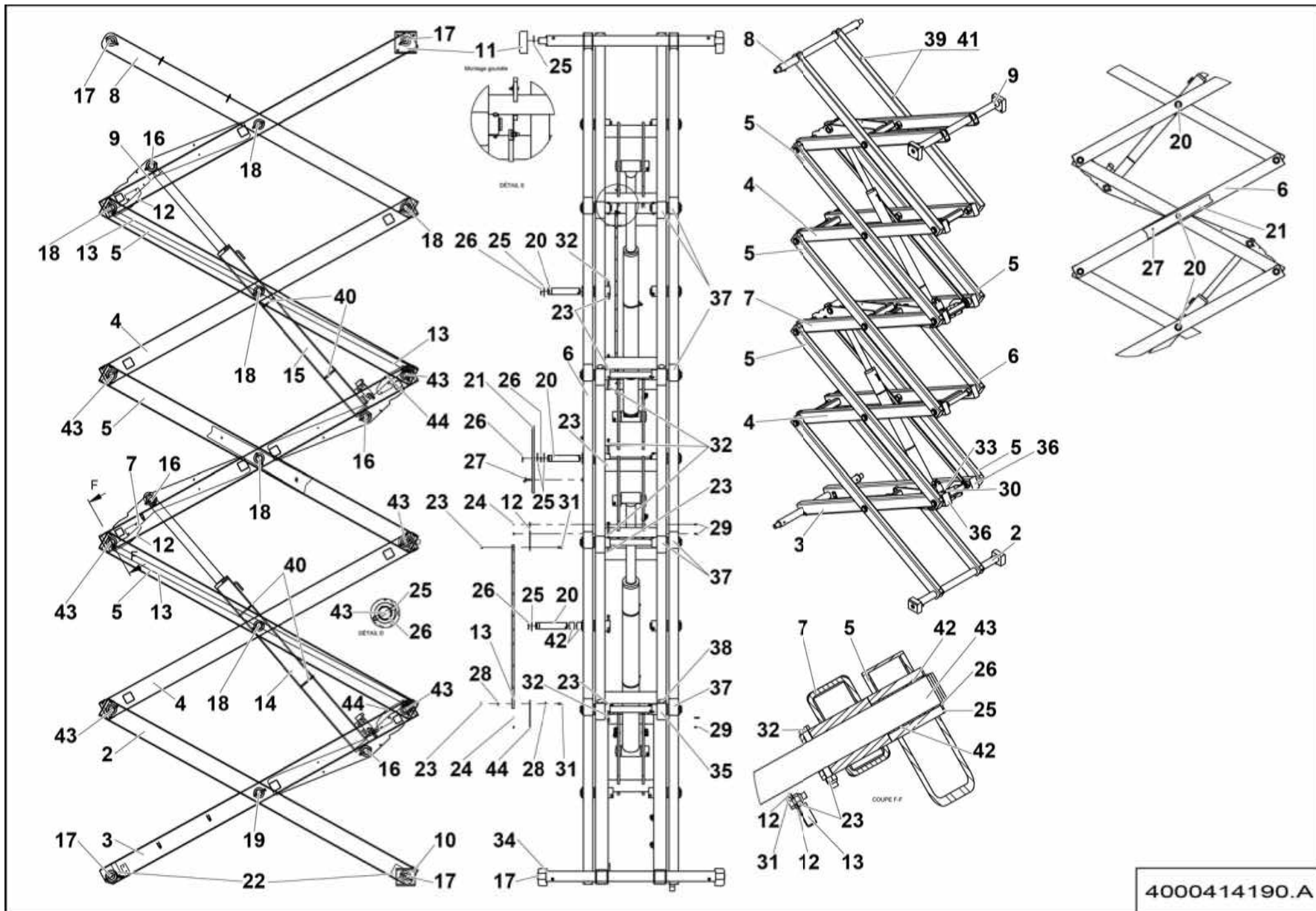
Rep.	Désignation	Designation	Specification	Up to / jusqu'à
370	ENSEMBLE FEU À ÉCLATS	FLASHING LIGHTS ASSEMBLY		
380	ENSEMBLE GARDE CORPS PORTE RABATTABLE	FOLDABLE GUARD RAIL ASSEMBLY		
381	ENSEMBLE PORTE RABATTABLE	FOLDABLE GATE ASSEMBLY		
382	ENSEMBLE PORTE FIX	FIXED GATE ASSEMBLY		
383	COUPE CIRCUIT ISOLATEUR COMPACT LARGE	LARGE COMPACT CUT CIRCUIT ISOLATOR		
510	ENSEMBLE PHARE DE TRAVAIL	WORKING LIGHT ASSEMBLY		
525	INTERUPTEUR À PÉDALE	FOOT SWITCH		
600	PROTECTION PUPITRE HAUT	UPPER PANEL PROTECTION		
601	PROTECTION MANIPULATEUR AUSTRALIE	AUSTRALIA JOYSTICK PROTECTION		
610	PUPITRE BAS AVEC AVERTISSEUR	LOWER CONTROL BOX WITH BUZZER		
611	ENSEMBLE PUPITRE AVEC BRIDE	CONTROL BOX UNIT WITH FLANGE		
612	ENSEMBLE PUPITRE AVEC BRIDE	CONTROL BOX UNIT WITH FLANGE		
613	ENSEMBLE PUPITRE AVEC BRIDE	CONTROL BOX UNIT WITH FLANGE		
675	ROUES BLANCHES	WHITE WHEELS		
800	RALLONGE PUPITRE	CONTROL BOX EXTENSION CABLE		
801	PROTECTION CAPTEUR	SENSOR PROTECTION	SQ3	
802	FILTRE RETOUR AVEC MANOMÈTRE COLMATAGE	RETURN FILTER WITH CLOGGING GAUGE		
803	DÉFREINAGE AUTOMATIQUE AUSTRALIE	AUSTRALIA AUTOMATIC BRAKE RELEASE		
804	BATTERIE AGM ET CHARGEUR	BATTERY AGM AND CHARGER	DELTA Q	
805	CHARGEUR	CHARGER	DELTA Q	
806	PORTE TUBES	TUBE HOLDER		
807	CLÉ	KEY	455	
808	REPLISSAGE CENTRALISÉ	CENTRALISED FILLING		
809	PROTECTION JOYSTICK	JOYSTICK PROTECTION	POUR / FOR PQ	
810	VERROUILLAGE COFFRE À BATTERIES	BATTERY BOX LOCKOUT		
811	VENTILATEUR REFROIDISSEUR VARIATEUR	VARIATOR COOLER FAN	COMPACT 12	



119-6

▲ GROUPE OPTIONS OPTIONS GROUP

Rep.	Désignation	Designation	Specification	Up to / jusqu'à
812	KIT DE FIXATION TRACKUNIT SUR TÔLE	TRACKUNIT FASTENING KIT ON SHEET		
813	PORTE ÉLECTRIQUE PIVOTANTE	SWIVEL ELECTRIC DOOR		
814	PORTE HYDRAULIQUE PIVOTANTE	SWIVEL HYDRAULIC DOOR		
815	PRÉDISPOSITION TRACKER	TRACKER PREDISPOSITION		
816	PRÉDISPOSITION TRACKUNIT	TRACKUNIT PREDISPOSITION		
817	PREDISPOSITION BASIQUE COMMUNE TRACKER	COMMON BASIC TRACKER PREDISPOSITION		
818	TRACKUNIT	TRACKUNIT	LOXAM	
819	TRACKUNIT	TRACKUNIT	KILOUTOU	
820	TRACKUNIT	TRACKUNIT	VERTIMAC	
821	ENSEMBLE GEOLOCALISATION	GEOLOCALIZATION PACKAGE	CRAMO	
822	ENSEMBLE ANTI DEMARRAGE	IMMOBILIZER SYSTEM ASSEMBLY	DUAL ID	

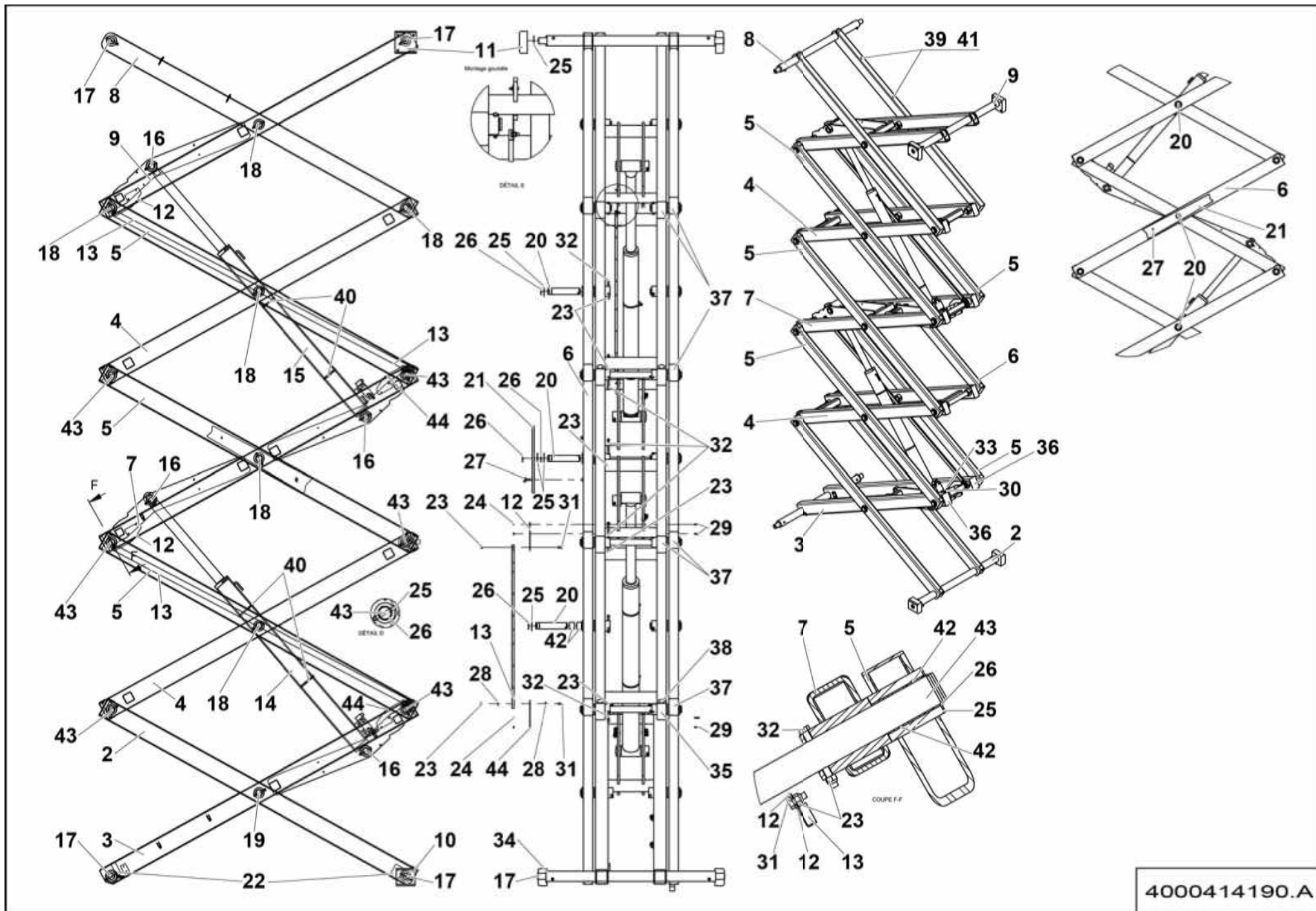


4000414190.A

▲ **ENSEMBLE CISEAUX**
SCISSOR ASSEMBLY

◀ **5-180**
1/2 ▶

Rep.	Désignation	Designation	Specification	Qty	Code	Up to / jusqu'à
2	BRAS EXTÉRIEUR	OUTSIDE ARM	NIVEAU / LEVEL 1 EP 6MM	1	4000012760	
3	BRAS CISEAUX	SCISSORS ARM		1	121P333710	
4	BRAS CISEAUX	SCISSORS ARM		2	121P333720	
5	BRAS EXTÉRIEUR	OUTSIDE ARM	(EP6MM)	5	120B155850	
6	BRAS CISEAUX	SCISSORS ARM		1	121P333740	
7	BRAS CISEAUX	SCISSORS ARM		1	121P333730	
8	BRAS EXTÉRIEUR	OUTSIDE ARM	NIVEAU / LEVEL 3	1	121P333770	
9	BRAS CISEAUX	SCISSORS ARM	NIVEAU / LEVEL 2	1	121P333750	
10	PATIN BRAS BAS	LOWER ARM PAD		2	118D159370	
11	PATIN CISEAUX	SCISSORS PAD		2	118D159210	
12	SUPPORT GOULOTTE	TRUNKING SUPPORT		2	121P333800	
13	TÔLE DE GUIDAGE GOULOTTE	TRUNKING GUIDE PLATE		2	121P333810	
14	VÉRIN DE LEVAGE BAS	LOWER LIFTING CYLINDER	Ø65/90-1250MM	1	121C164910	SEE DETAILS PAGE 93
15	VÉRIN DE LEVAGE	LIFTING CYLINDER	Ø65/80-1250MM	1	121C164900	SEE DETAILS PAGE 95
16	AXE DE VÉRIN	CYLINDER PIN		4	118D159340	
17	AXE CHÂSSIS-PLATEFORME	PLATFORM CHASSIS PIN		8	121P333820	
18	AXE COURT	SHORT PIN		9	118D159270	
19	AXE BRAS LARGE	WIDE ARM PIN		2	120D159320	
20	AXE LONG	LONG AXIS		3	121P333830	
21	BÉQUILLE DE MAINTENANCE	MAINTENANCE STAND		1	167P149350	
22	MOUSSE	FOAM	80X60X30	4	2421303650	
23	ÉCROU AUTOFREINÉ	SELF-LOCKED NUT	M8 CL. 8	36	2349221500	
24	ÉCROU AUTOFREINÉ	SELF-LOCKED NUT	M5 CL. 8	14	2349222240	
25	RONDELLE	WASHER	65/40 EP2MM	28	121P333960	
26	ANNEAU ÉLASTIQUE EXTER	EXTER RETAINING RING	40 X 2.5	27	2479001080	
27	VIS À OREILLES	WING HEAD THUMB SCREW	M8X30 CL.4.6	1	2330003330	

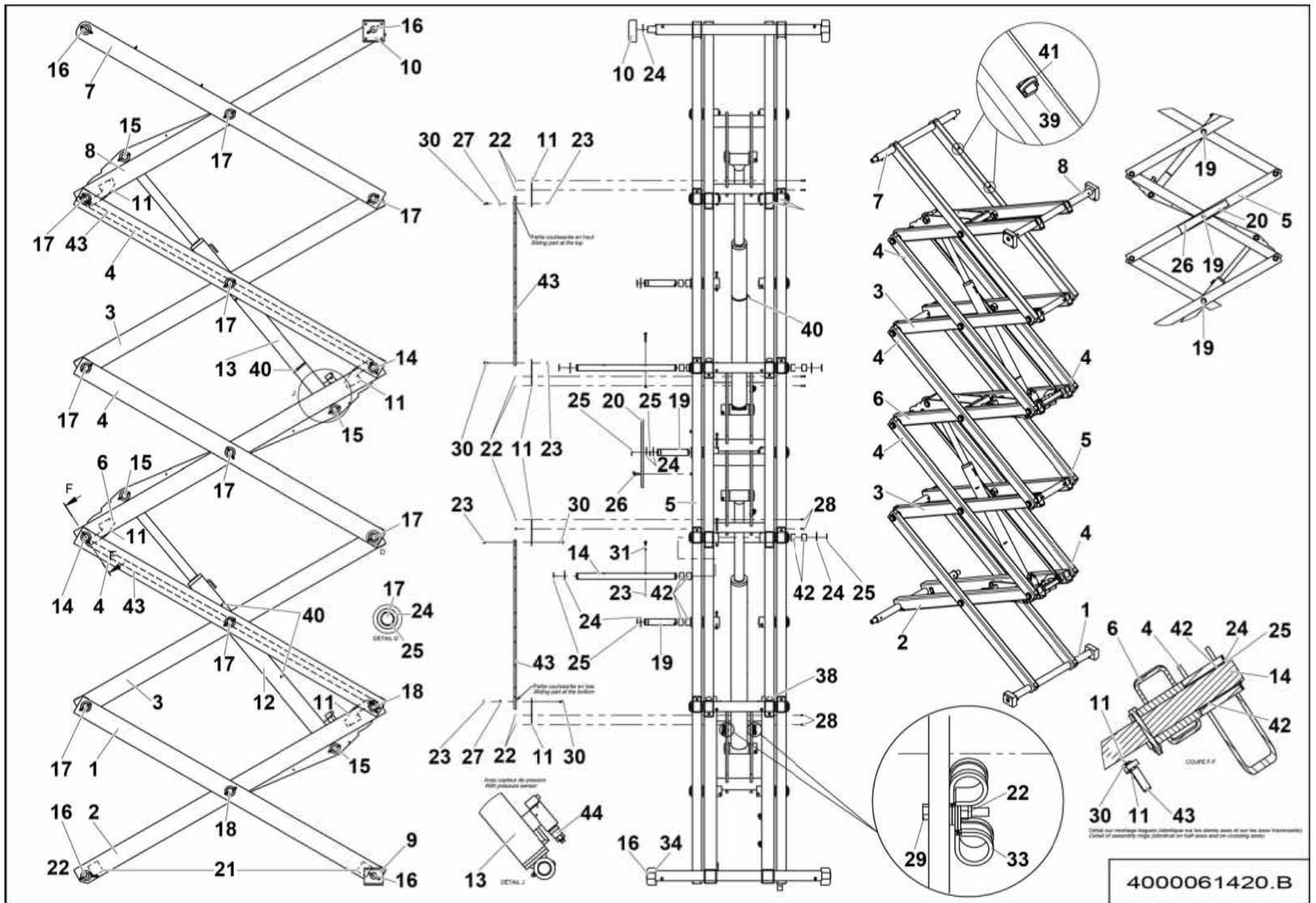


4000414190.A

**▲ ENSEMBLE CISEAUX
SCISSOR ASSEMBLY**

**◀ 5-180 ▶
2/2**

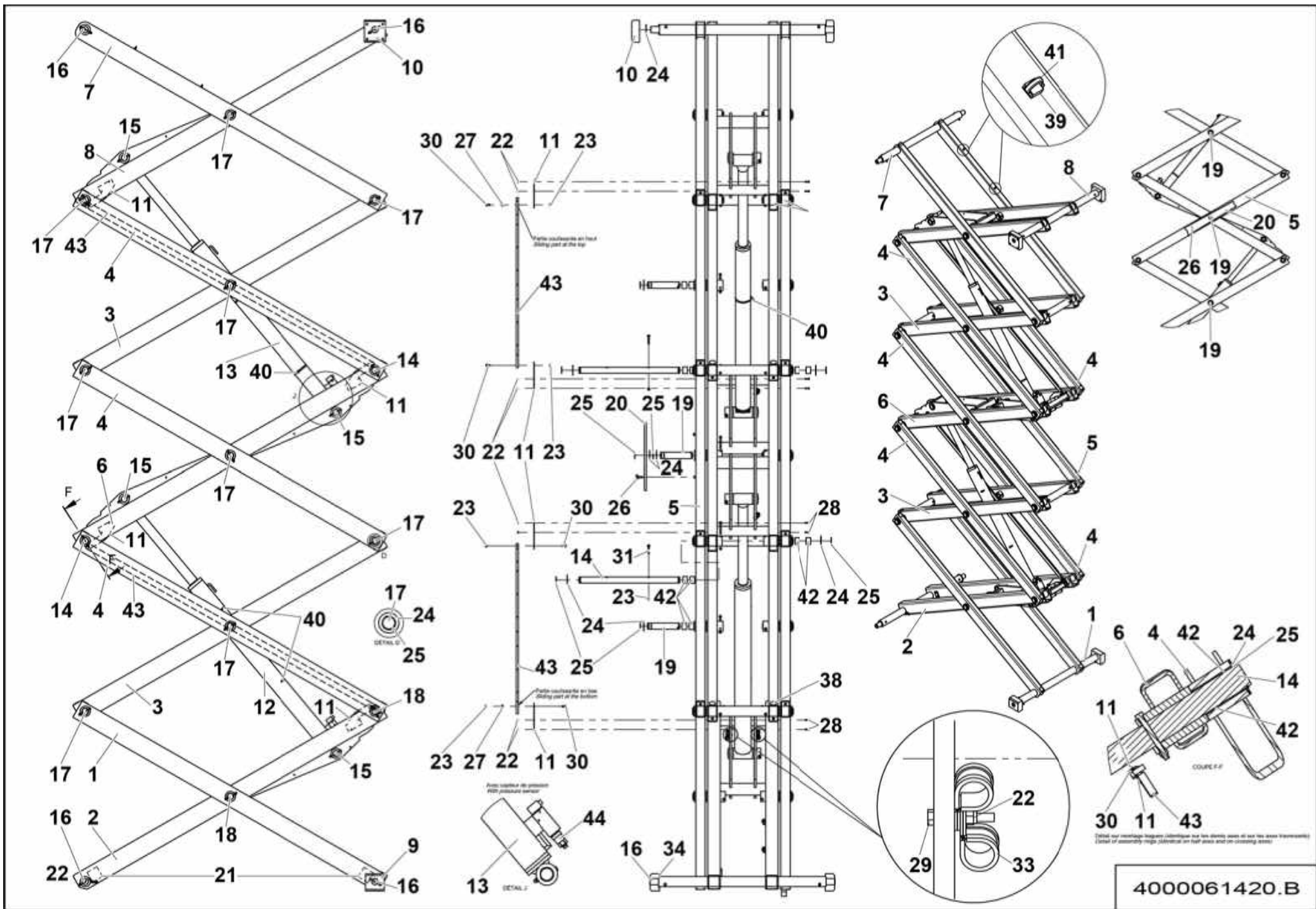
Rep.	Désignation	Designation	Specification	Qty	Code	Up to / jusqu'à
28	RONDELLE PLATE	ROUND HOLE WASHER	8.4 - 22 - 1.5 - CL.8.8	4	2351113070	
29	VIS H	CAP SCREW	M5X25-25 CL.8.8	10	2331231230	
30	VIS H	CAP SCREW	M5X35-16 CL.8.8	2	2301231360	
31	VIS H	CAP SCREW	M8X20-20 CL.8.8	4	2331231420	
32	VIS H	CAP SCREW	M8X80-22 CL.8.8	32	2301231750	
33	COLLIER DE SERRAGE	TIGHTENING COLLAR	DIA18 X 15	8	2389001560	
34	RONDELLE DE RÉGLAGE	ADJUSTMENT WASHER	Ø 80X40 ÉP 1MM	1	118D161960	
35	EMBOUT DE TUBE	TUBE END	120X60 EP4MM	10	2420506050	
36	EMBOUT DE TUBE	TUBE END	120X80 EP6	2	2420506040	
37	EMBOUT DE TUBE	TUBE END	120X60 EP6MM	20	2420506060	
38	BUTÉE	STOP		32	118D160390	
39	EMBASE À CHEVILLE	ANKLE BASE	Ø6.5	2	2421906660	
40	COLLIER POLYAMIDE	PA FASTENER	7.8X365	4	2389001700	
41	COLLIER POLYAMIDE	PA FASTENER	200X4.8 NOIR / BLACK 6-6	2	2389002870	
42	BAGUE ALVEOLÉE POLYMÈRE	INDENTS POLYMER BEARING	S5717 404430	52	2390150450	
43	AXE LONG TRAVERSANT	CROSSING LONG AXIS		6	4000054420	
44	TÔLE SUPPORT	SHEET METAL SUPPORT		2	4000414200	



**▲ ENSEMBLE CISEAUX
SCISSOR ASSEMBLY**


**◀ 5-181 ▶
1/2**

Rep.	Désignation	Designation	Specification	Qty	Code	Up to / jusqu'à
1	BRAS EXTÉRIEUR	OUTSIDE ARM	NIVEAU / LEVEL 1 EP 6MM	1	4000012760	
2	BRAS CISEAUX	SCISSORS ARM		1	121P333710	
3	BRAS INTÉRIEUR	INSIDE ARM	NIVEAU / LEVEL 2	2	120B155910	
4	BRAS EXTÉRIEUR	OUTSIDE ARM	(EP6MM)	5	120B155850	
5	BRAS CISEAUX	SCISSORS ARM		1	121P333740	
6	BRAS CISEAUX	SCISSORS ARM		1	121P333730	
7	BRAS EXTÉRIEUR	OUTSIDE ARM	NIVEAU / LEVEL 3	1	121P333770	
8	BRAS CISEAUX	SCISSORS ARM	NIVEAU / LEVEL 2	1	121P333750	
9	PATIN BRAS BAS	LOWER ARM PAD		2	118D159370	
10	PATIN CISEAUX	SCISSORS PAD		2	118D159210	
11	SUPPORT GOULOTTE	TRUNKING SUPPORT		4	121P333800	
12	VÉRIN DE LEVAGE	LIFTING CYLINDER	Ø65/90-1250MM	1	121C164910	SEE DETAILS PAGE 93
13	VÉRIN DE LEVAGE	LIFTING CYLINDER	Ø65/80-1250MM	1	121C164900	SEE DETAILS PAGE 95
14	AXE LONG TRAVERSANT	CROSSING LONG AXIS		2	4000054420	
15	AXE DE VÉRIN	CYLINDER PIN		4	118D159340	
16	AXE CHÂSSIS-PLATEFORME	PLATFORM CHASSIS PIN		8	121P333820	
17	AXE COURT	SHORT PIN		15	118D159270	
18	AXE BRAS LARGE	WIDE ARM PIN		4	120D159320	
19	AXE LONG	LONG AXIS		3	121P333830	
20	BÉQUILLE DE MAINTENANCE	MAINTENANCE STAND		1	167P149350	
21	MOUSSE	FOAM	80X60X30	4	2421303650	
22	ÉCROU AUTOFREINÉ	SELF-LOCKED NUT	M5 CL. 8	14	2349222240	
23	ÉCROU AUTOFREINÉ	SELF-LOCKED NUT	M8 CL. 8	42	2349221500	
24	RONDELLE	WASHER	65/40 EP2MM	28	121P333960	
25	ANNEAU ÉLASTIQUE EXTER	EXTER RETAINING RING	40 X 2.5	27	2479001080	
26	VIS À OREILLES	WING HEAD THUMB SCREW	M8X30 CL.4.6	1	2330003330	



**▲ ENSEMBLE CISEAUX
SCISSOR ASSEMBLY**

Rep.	Désignation	Designation	Specification	Qty	Code	Up to / jusqu'à
27	RONDELLE PLATE	ROUND HOLE WASHER	8.4 - 22 - 1.5 - CL.8.8	2	2351113070	
28	VIS H	CAP SCREW	M5X25-25 CL.8.8	10	2331231230	
29	VIS H	CAP SCREW	M5X35-16 CL.8.8	2	2301231360	
30	VIS H	CAP SCREW	M8X20-20 CL.8.8	4	2331231420	
31	VIS H	CAP SCREW	M8X55-22 CL.8.8	2	2301231700	
32	VIS H	CAP SCREW	M8X80-22 CL.8.8	36	2301231750	
33	COLLIER DE SERRAGE	TIGHTENING COLLAR	DIA18 X 15	8	2389001560	
34	RONDELLE DE RÉGLAGE	ADJUSTMENT WASHER	Ø 80X40 ÉP 1MM	1	118D161960	
38	BUTÉE	STOP		32	118D160390	
39	EMBASE À CHEVILLE	ANKLE BASE	Ø6.5	2	2421906660	
40	COLLIER POLYAMIDE	PA FASTENER	7.8X365	4	2389001700	
41	COLLIER POLYAMIDE	PA FASTENER	200X4.8 NOIR / BLACK 6-6	2	2389002870	
42	BAGUE ALVEOLÉE POLYMÈRE	INDENTS POLYMER BEARING	S5717 404430	52	2390150450	
43	TÔLE DE GUIDAGE GOULOTTE	TRUNKING GUIDE PLATE		2	121P333810	
44	CAPTEUR DE PRESSION	PRESSURE SENSOR		1	2421620600	



1



2

126P343530.A

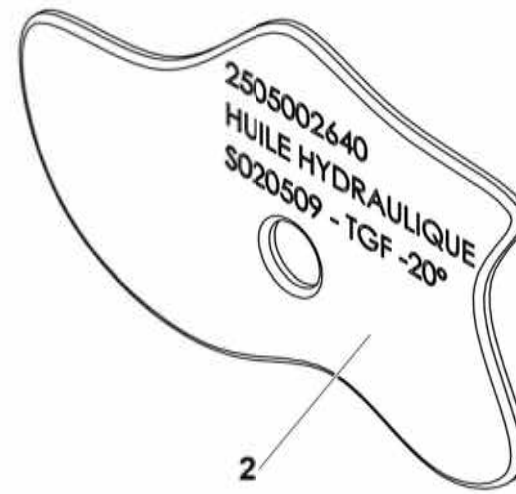
**▲ HUILE BIODÉGRADABLE
BIODEGRADABLE OIL**

◀ 5-211 ▶

Rep.	Désignation	Designation	Specification	Qty	Code	Up to / jusqu'à
1	ÉTIQUETTE	LABEL	CEE	1	3078148890	
2	HUILE HYDRAULIQUE BIO	BIO HYDRAULIC OIL	S020883	30L	2505003830	



1





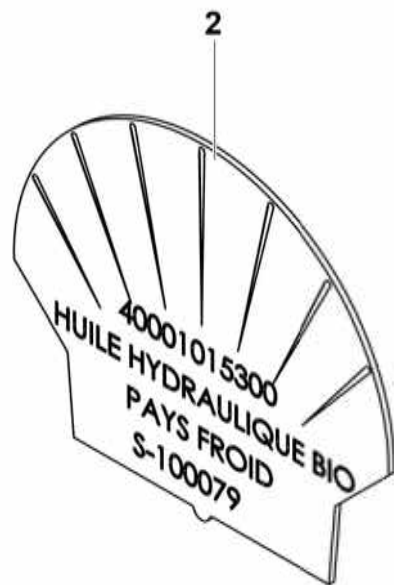
2

126P343540.A

▲ **HUILE PAYS FROID**
COLD CONDITIONS OIL

◀ **5-212** ▶

Rep.	Désignation	Designation	Specification	Qty	Code	Up to / jusqu'à
1	ÉTIQUETTE	LABEL		1	307P223700	
2	HUILE HYDRAULIQUE	HYDRAULIC OIL	S020509 - TGF -20°	30L	2505002640	

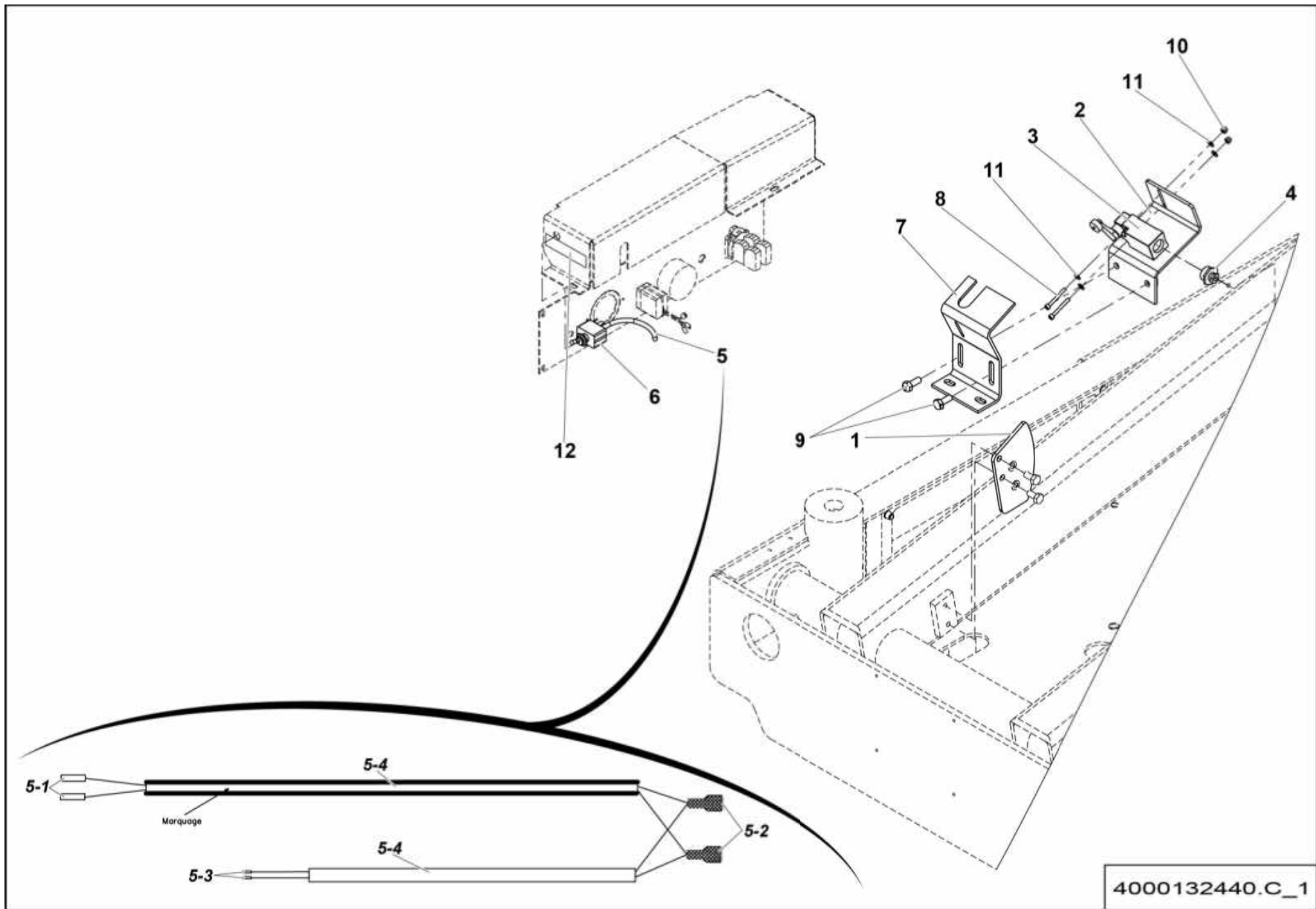


4001015520.A

**▲ HUILE HYDRAULIQUE BIO PAYS FROID
OIL BIO FOR COLD COUNTRY**

◀ **5-213** ▶

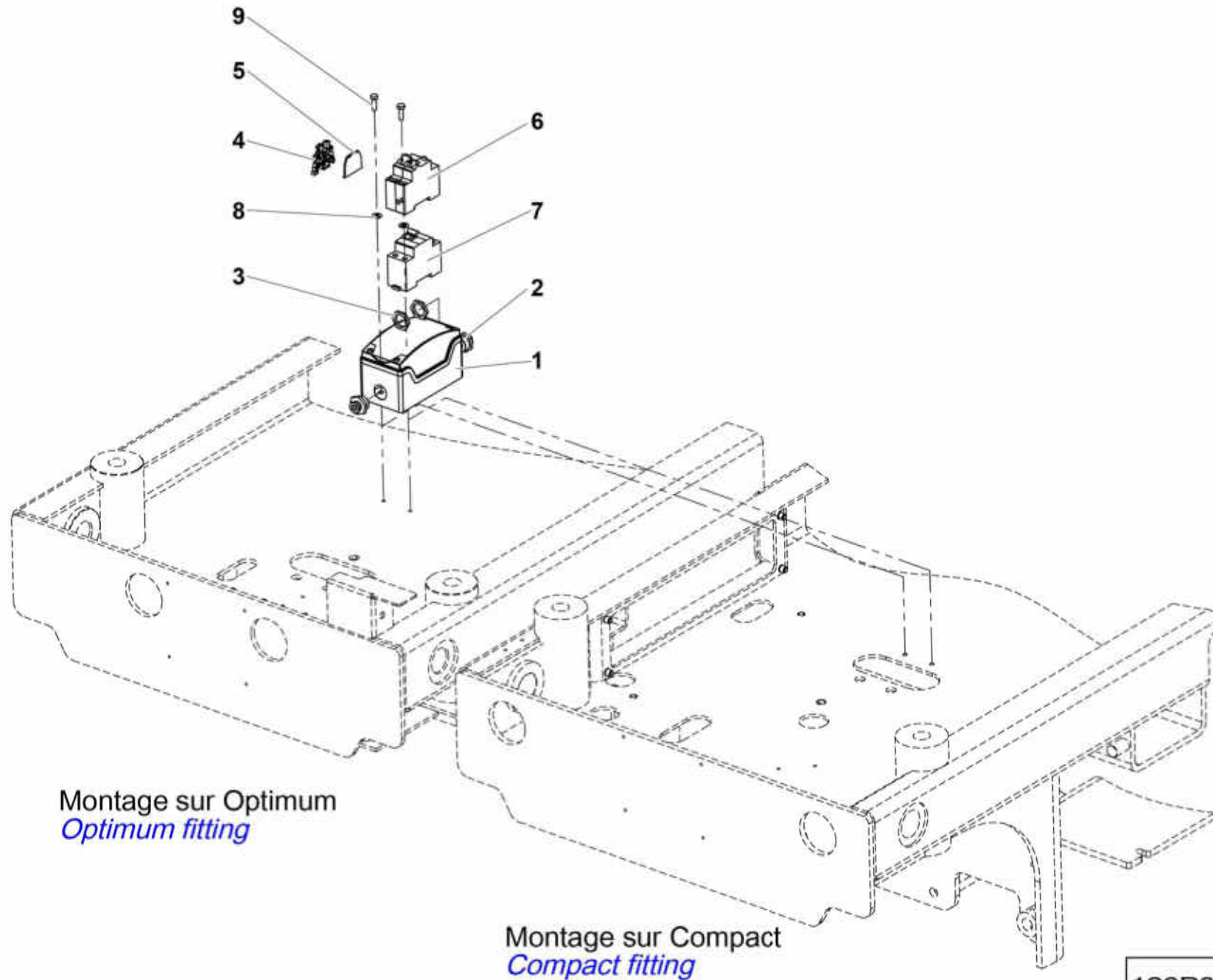
Rep.	Désignation	Designation	Specification	Qty	Code	Up to / jusqu'à
2	HUILE HYDRAULIQUE BIO	BIO HYDRAULIC OIL		27L	4001015300	
4	ÉTIQUETTE	LABEL	HUILE GRAND FROID	1	307P223700	
5	ÉTIQUETTE HUILE BIODÉGRADABLE	BIODEGRADABLE OIL LABEL	CEE	1	3078148890	



▲ **ENSEMBLE DÉTECTEUR COUPURE TRANSLATION**
TRAVEL CUT-OFF DETECTOR ASSEMBLY

◀ **5-280** ▶

Rep.	Désignation	Designation	Specification	Qty	Code	Up to / jusqu'à
1	CAME	CAM		1	4000054380	
2	SUPPORT CAPTEUR	SENSOR SUPPORT	SQ4	1	4000308660	
3	INTERRUPTEUR POSITION	POSITION SWITCH		1	2440901490	
4	PRESSE-ÉTOUPE RÉDUCTEUR	REDUCER GLAND	13-7 13-9	1	2441613010	
5	FAISCEAU COUPURE TRANSLATION	TRAVEL CUT-OFF HARNESS		1	4000137480	
5-1	COSSE	LUG		2	2440313150	
5-2	COSSE	LUG		2	2440313440	
5-3	EMBOUT DROIT	STRAIGHT FITTING		2	2440502250	
5-4	ADAPTATEUR	ADAPTER		1	2440311480	
6	INTER. UNIPOLAIRE LEVIER	SINGLE-POLE TOGGLE SWITCH		1	2440901650	
7	CAPTEUR PETITE VITESSE	LOW SPEED SENSOR		1	4000308690	
8	VIS CHC	SOCKET CAP SCREW	M4X35-20 CL.8.8	2	2308231220	
9	VIS H	CAP SCREW	M8X20-20 CL.8.8	2	2331231420	
10	ÉCROU AUTOFREINE	HEX LOCKNUT	M4 CL. 8	2	2349221480	
11	RONDELLE PLATE	ROUND HOLE WASHER	4.3 - 10 - 0.8 - CL.8.8	4	2351112030	
12	ÉTIQUETTE COUPURE TRANSLATION	TRAVEL CUT LABEL		1	4000139040	

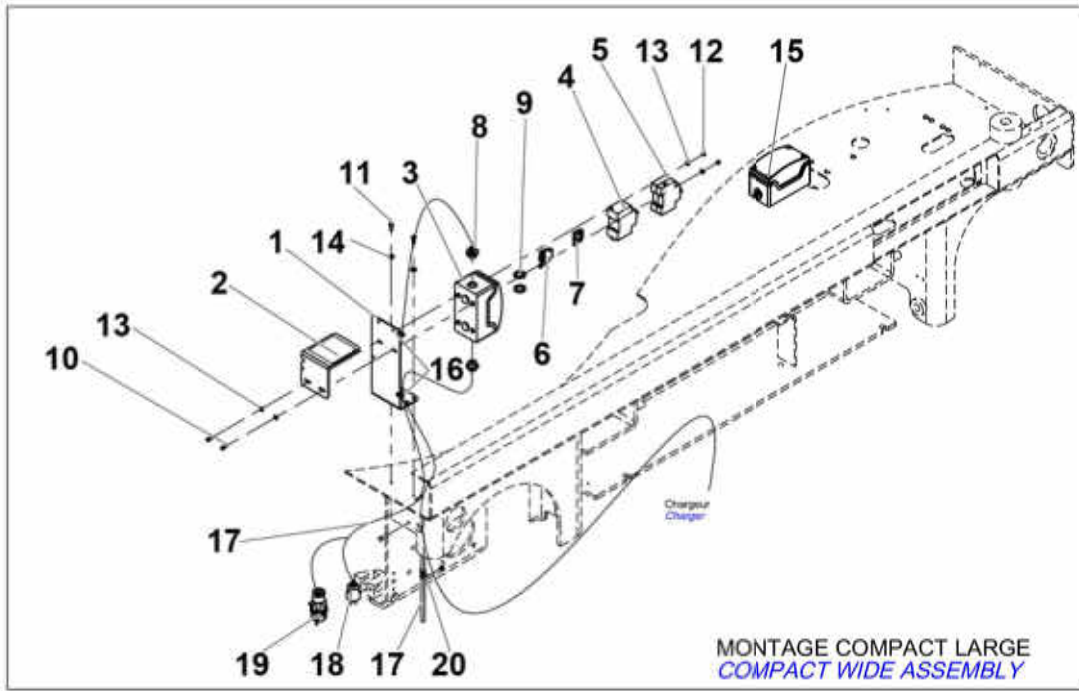
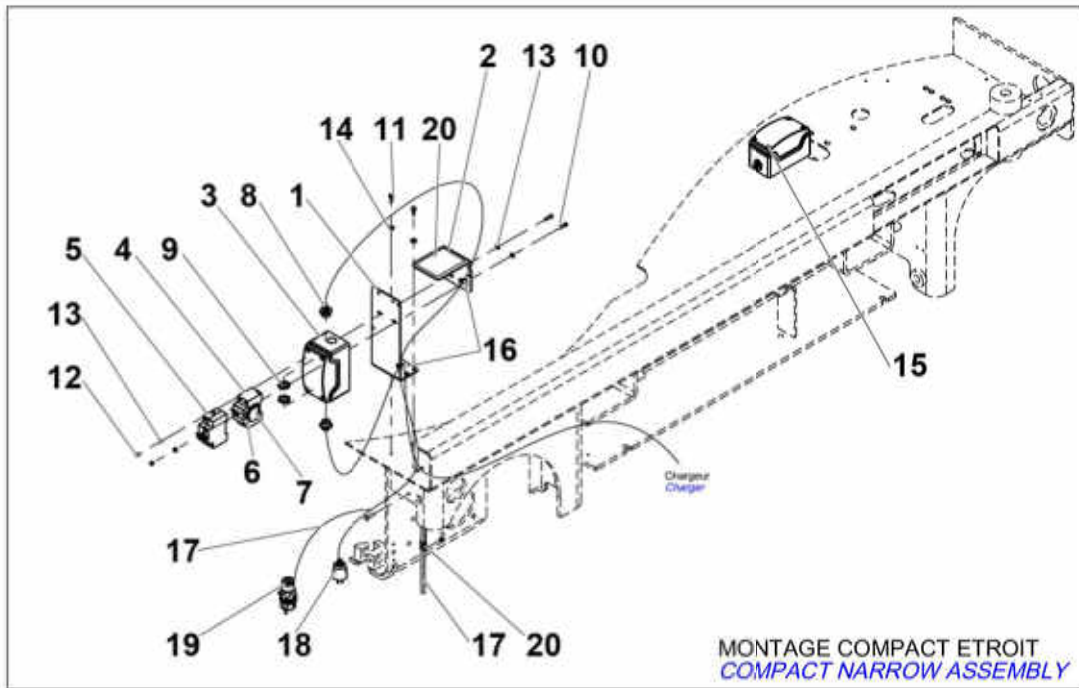


126P343190.B_2

▲ SIMPLE DISJONCTEUR OU INTERRUPTEUR DIFFÉRENTIEL
SIMPLE CIRCUIT BREAKER OR DIFFERENTIAL SWITCH

◀ 5-310 ▶

Rep.	Désignation	Designation	Specification	Qty	Code	Up to / jusqu'à
1	BOÎTIER PLASTIQUE	PLASTIC CASE	8200	1	2440302230	
2	PRESSE-ÉTOUPE RÉDUCTEUR	REDUCERGLAND	16-9	2	2441613020	
3	CONTRE-ÉCROU PLASTIQUE	PLASTIC LOCK NUT	PG 16	2	2420302030	
4	BLOC JONCTION DE TERRE	GROUND JUNCTION BLOCK		1	2440215150	
5	BLOC CLOISON TERMINALE	TERMINAL PARTITION BLOCK		1	2440215160	
6	DISJONCTEUR DIFFÉRENTIEL	DIFFERENTIAL CIRCUIT BREAKER	16A - 30 MA	1	2440402040	
7	INTERRUPTEUR DIFFÉRENTIEL	DIFFERENTIAL SWITCH	25A 30MA	1	4000101840	
8	RONDELLE PLATE	ROUND HOLE WASHER	6.4 - 14 - 1.2 - CL.8.8	2	2351112050	
9	VIS H	CAP SCREW	M6X20-20 CL.8.8	2	2331231330	

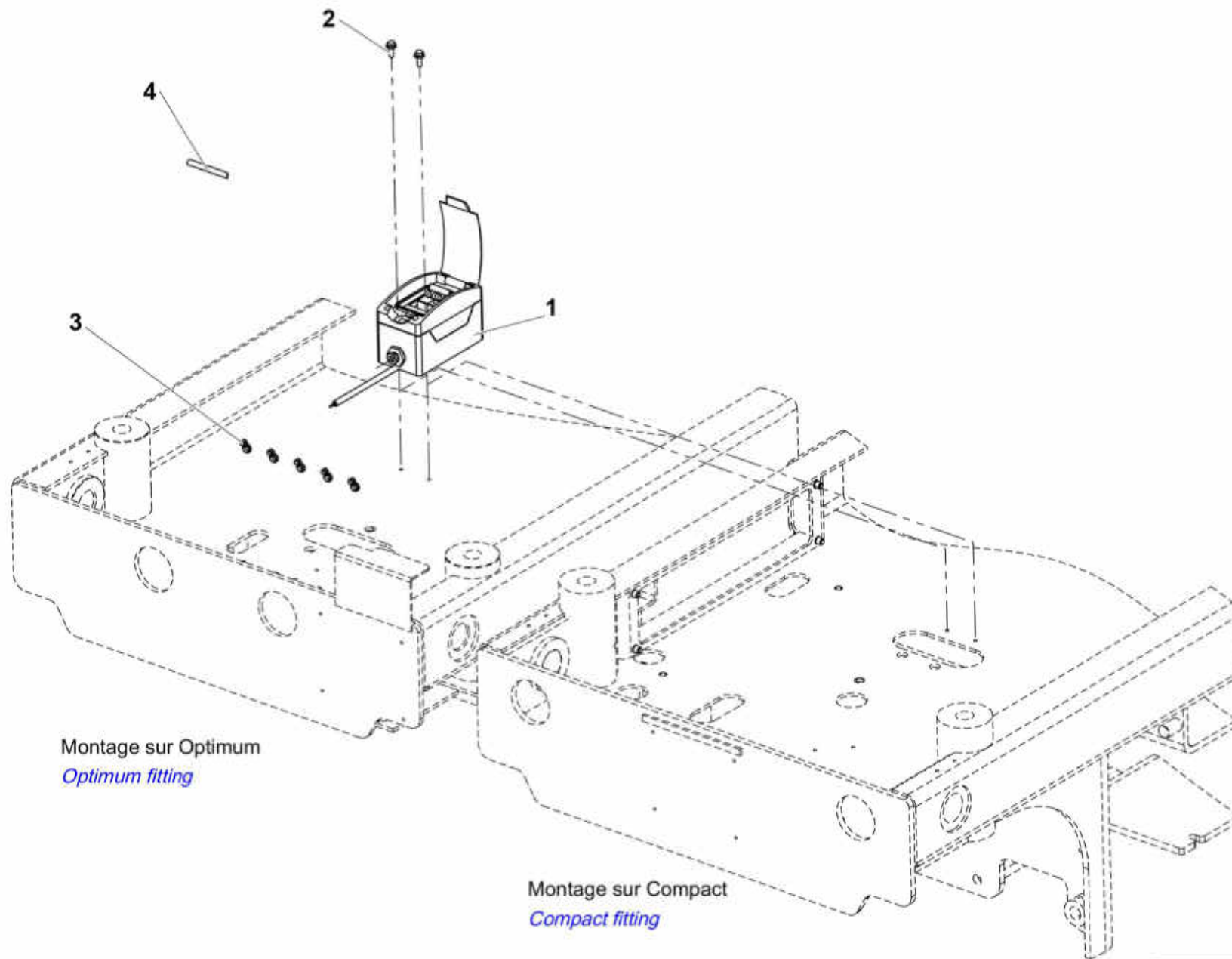


4000203970.C_3

▲ **DOUBLE DISJONCTEUR OU INTERRUPTEUR DIFFÉRENTIEL**
DOUBLE CIRCUIT BREAKER OR DIFFERENTIAL SWITCH

◀ **5-311** ▶

Rep.	Désignation	Designation	Specification	Qty	Code	Up to / jusqu'à
1	SUPPORT BOÎTIER SIMPLE	SIMPLE BOX SUPPORT		1	4000205570	
2	PROTECTION BOÎTIER	BOX PROTECTION		1	4000203610	
3	BOÎTIER PLASTIQUE	PLASTIC CASE	8200	1	2440302230	
4	INTERRUPTEUR DIFFÉRENTIEL	DIFFERENTIAL SWITCH	25A 30MA	1	4000101840	
5	DISJONCTEUR DIFFÉRENTIEL	DIFFERENTIAL CIRCUIT BREAKER	16A - 30 MA	1	2440402040	
6	BLOC JONCTION DE TERRE	GROUND JUNCTION BLOCK		1	2440215150	
7	BLOC CLOISON TERMINALE	TERMINAL PARTITION BLOCK		1	2440215160	
8	RÉDUCTEUR PRESSE-ÉTOUPE	GLAND REDUCER	16-9	2	2441613020	
9	CONTRE-ÉCROU PLASTIQUE	PLASTIC LOCK NUT	PG 16	2	2420302030	
10	VIS H	CAP SCREW	M5X20-16 CL.8.8	2	2331231220	
11	VIS H	CAP SCREW	M6X16-16 CL.8.8	2	2331231310	
12	ÉCROU AUTOFREINE	HEX LOCKNUT	M5 CL. 8	2	2349222240	
13	RONDELLE PLATE	ROUND HOLE WASHER	5.3 - 12 - 1 - CL.8.8	4	2351112040	
14	RONDELLE ÉLASTIQUE	SPRING WASHER	CS M 6 ZB	2	2351902840	
15	SIMPLE DISJONCTEUR OU INTERRUPTEUR DIFFÉRENTIEL	SIMPLE CIRCUIT BREAKER OR DIFFERENTIAL SWITCH		1	126P343190	SEE DETAILS PAGE 153
16	COLLIER POLYAMIDE	PA FASTENER	NOIR / BLACK 200X4.8 6-6	2	2389002870	
17	CÂBLE	CABLE	3G2.5	1	2440315790	
18	FICHE	PLUG	2P+T 115V 20A US	1	2440603760	
19	FICHE	PLUG	2P+T 220V 16A FR	1	2440603970	
20	COLLIER DE SERRAGE	CLAMP - HANGERS	D8 X 15	1	2389001510	



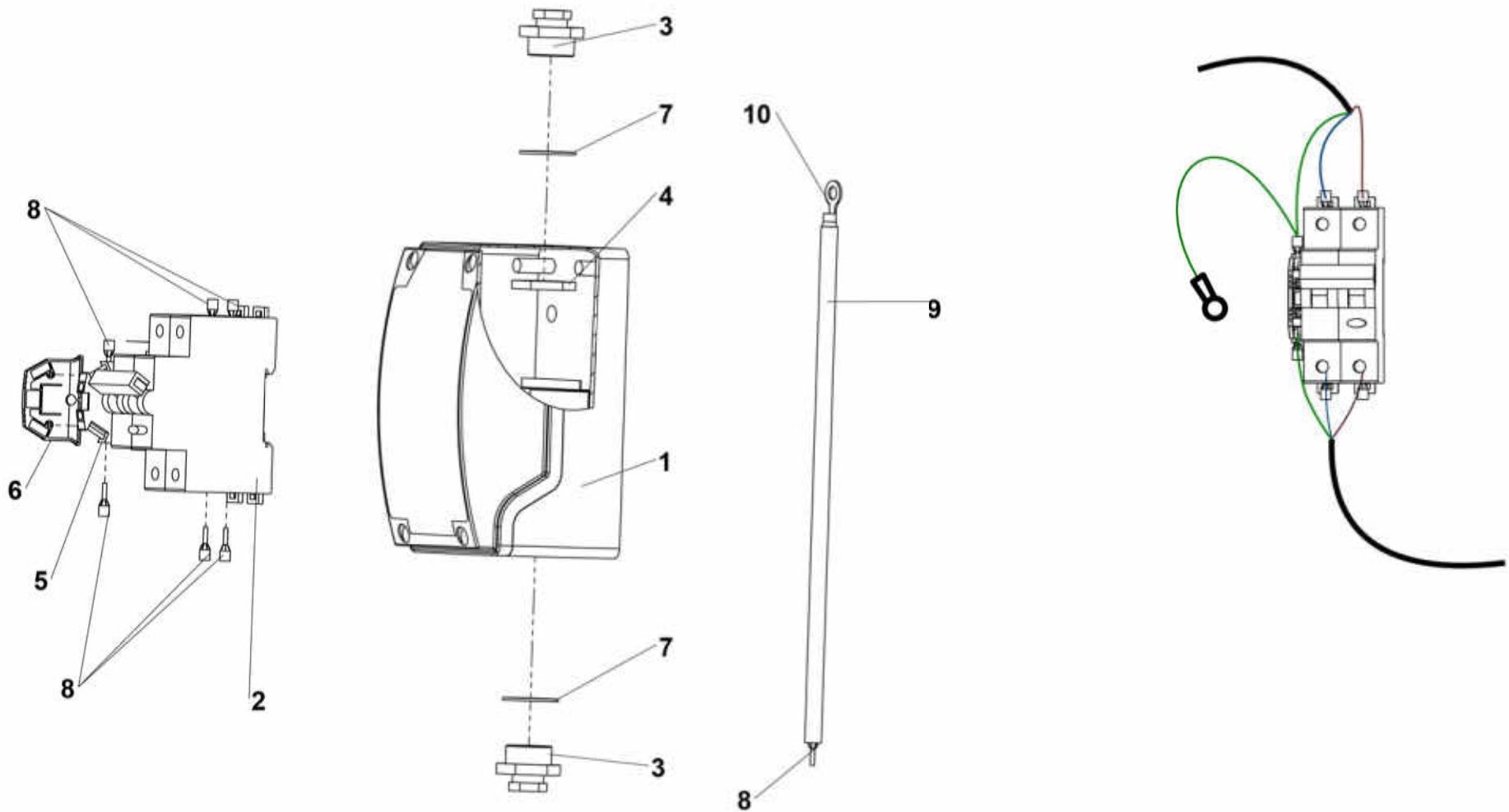
Montage sur Optimum
Optimum fitting

Montage sur Compact
Compact fitting

4000702960.A

▲ **DISJONCTEUR DIFFÉRENTIEL SIMPLE** **110V** ◀ **5-312** ▶
SINGLE GROUND FAULT CIRCUIT BREAKER

Rep.	Désignation	Designation	Specification	Qty	Code	Up to / jusqu'à
1	DISJONCTEUR DIFFÉRENTIEL	GROUND FAULT CIRCUIT BREAKER	110V	1	4000699220	SEE DETAILS
2	VIS H	CAP SCREW	M6X16-16 CL.8.8	2	2700102090	
3	COLLIER POLYAMIDE	PA FASTENER	200X4.8 NOIR / BLACK 6-6	5	2389002870	
4	CÂBLE	CABLE	3G2.5	1 M	2440315790	

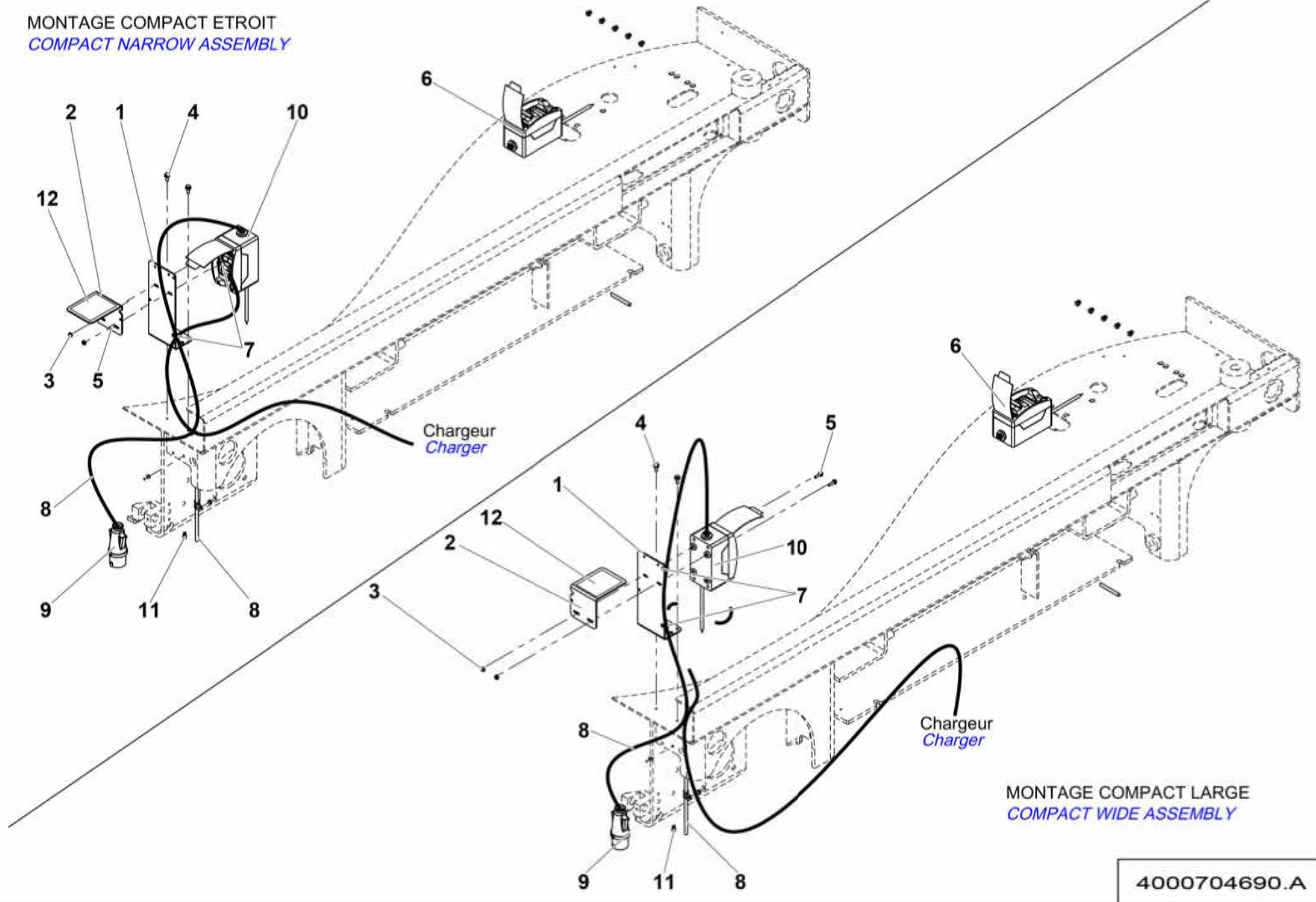


4000699220.B4

▲ DISJONCTEUR DIFFÉRENTIEL
GROUND FAULT CIRCUIT BREAKER

Rep.	Désignation	Designation	Specification	Qty	Code	Up to / jusqu'à
1	COFFRET	BOX	150X80 H98	1	2440302230	
2	DISJONCTEUR	CIRCUIT BREAKER	GW95027MA 16 A - 30 MA - 110 V	1	4000698820	
3	PRESSE-ÉTOUPE RÉDUCTEUR	REDUCER GLAND	16-9	2	2441613020	
4	CONTRE-ÉCROU PRESSE-ÉTOUPE	GLAND LOCKNUT	PG 16	2	2420302030	
5	BLOC DE JONCTION DE TERRE	EARTH JUNCTION BLOCK		1	2440215150	
6	BLOC CLOISON TERMINALE	TERMINAL PARTITION BLOCK		1	2440215160	
7	JOINT PRESSE-ÉTOUPE	GLAND SEAL	PG16	2	2901009970	
8	EMBOUT CÂBLAGE	CABLING TIP	2.5MM²	7	2440502260	
9	CÂBLE	CABLE	3G2.5	0.1 M	2440315790	
10	COSSE RONDE BLEUE	BLUE ROUND TERMINAL	Ø6	1	2440305470	

MONTAGE COMPACT ETROIT
COMPACT NARROW ASSEMBLY



MONTAGE COMPACT LARGE
COMPACT WIDE ASSEMBLY

4000704690.A

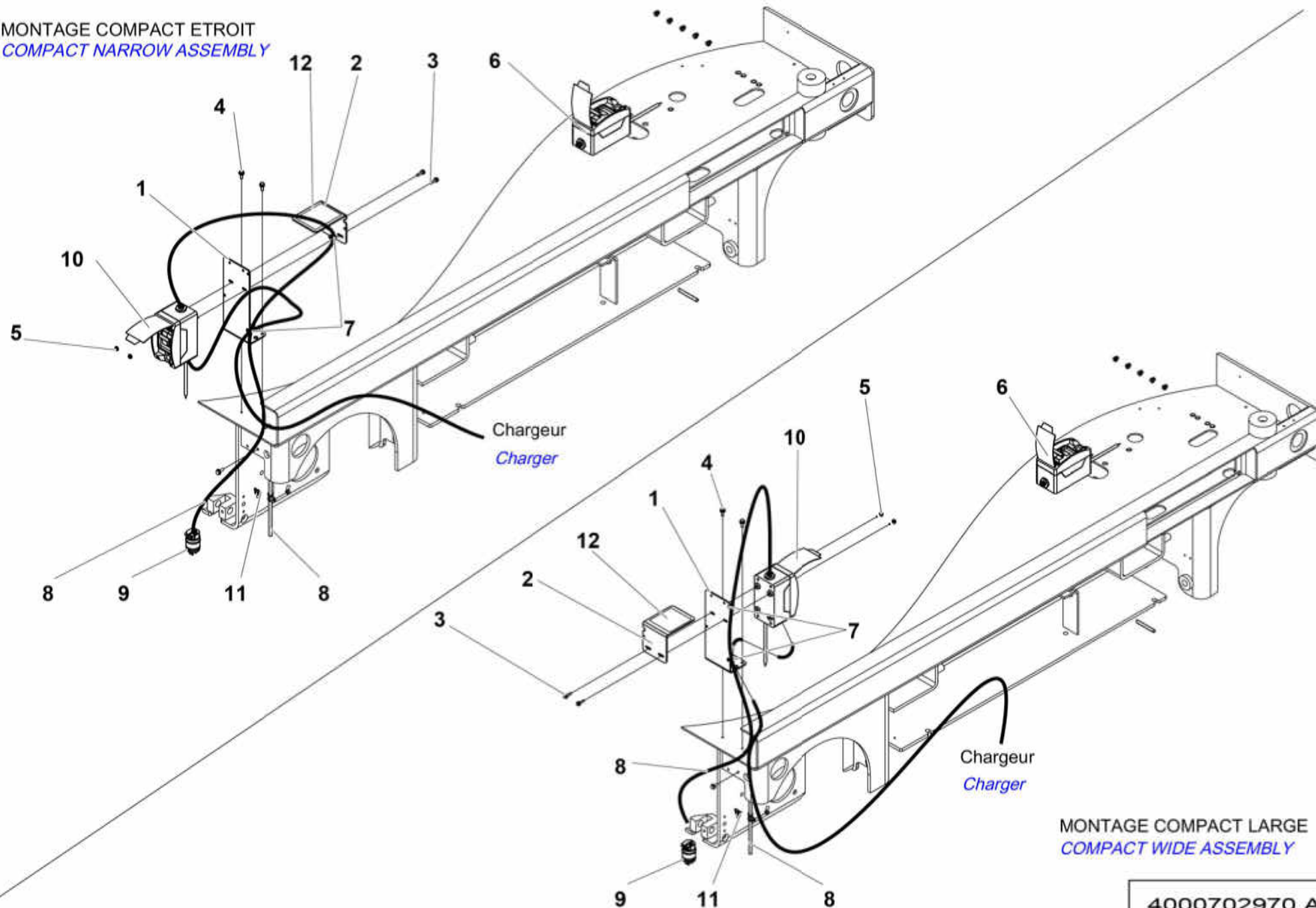
▲ DISJONCTEUR DIFFÉRENTIEL DOUBLE 110V GB

DOUBLE GROUND FAULT CIRCUIT BREAKER

◀ 5-313 ▶

Rep.	Désignation	Designation	Specification	Qty	Code	Up to / jusqu'à
1	TÔLE SUPPORT BOÎTIER	BOX SHEET METAL SUPPORT		1	4000205570	
2	TÔLE DE PROTECTION BOÎTIER	BOX PROTECTIVE PLATE		1	4000203610	
3	ÉCROU H EMBASE	HEX FLANGE NUT	M5 CL.8	2	2700200510	
4	VIS H	CAP SCREW	M6X16-16 CL.8.8	2	2700102090	
5	VIS H À EMBASE	FLANGE HEAD CAP SCREW	M5X20-20 CL. 8.8	2	4000095590	
6	SIMPLE DISJONCTEUR DIFFÉRENTIEL	SINGLE GROUND FAULT CIRCUIT BREAKER	110V	1	4000702960	SEE DETAILS PAGE 157
7	COLLIER POLYAMIDE	PA FASTENER	200X4.8 NOIR / BLACK 6-6	2	2389002870	
8	CÂBLE	CABLE	3 X 2.5MM	0.7 M	2440315790	
9	FICHE JAUNE	YELLOW PLUG	2P+T 115V 16A	1	2440603940	
10	DISJONCTEUR DIFFÉRENTIEL	GROUND FAULT CIRCUIT BREAKER	110V	1	4000699220	SEE DETAILS PAGE 159
11	EMBOUT CÂBLAGE	CABLING TIP	2.5MM ²	3	2440502260	
12	ÉTIQUETTE	LABEL	NE PAS MARCHER DESSUS / DO NOT WALK ABOVE	1	3078144670	

MONTAGE COMPACT ETROIT
COMPACT NARROW ASSEMBLY



MONTAGE COMPACT LARGE
COMPACT WIDE ASSEMBLY

4000702970.A

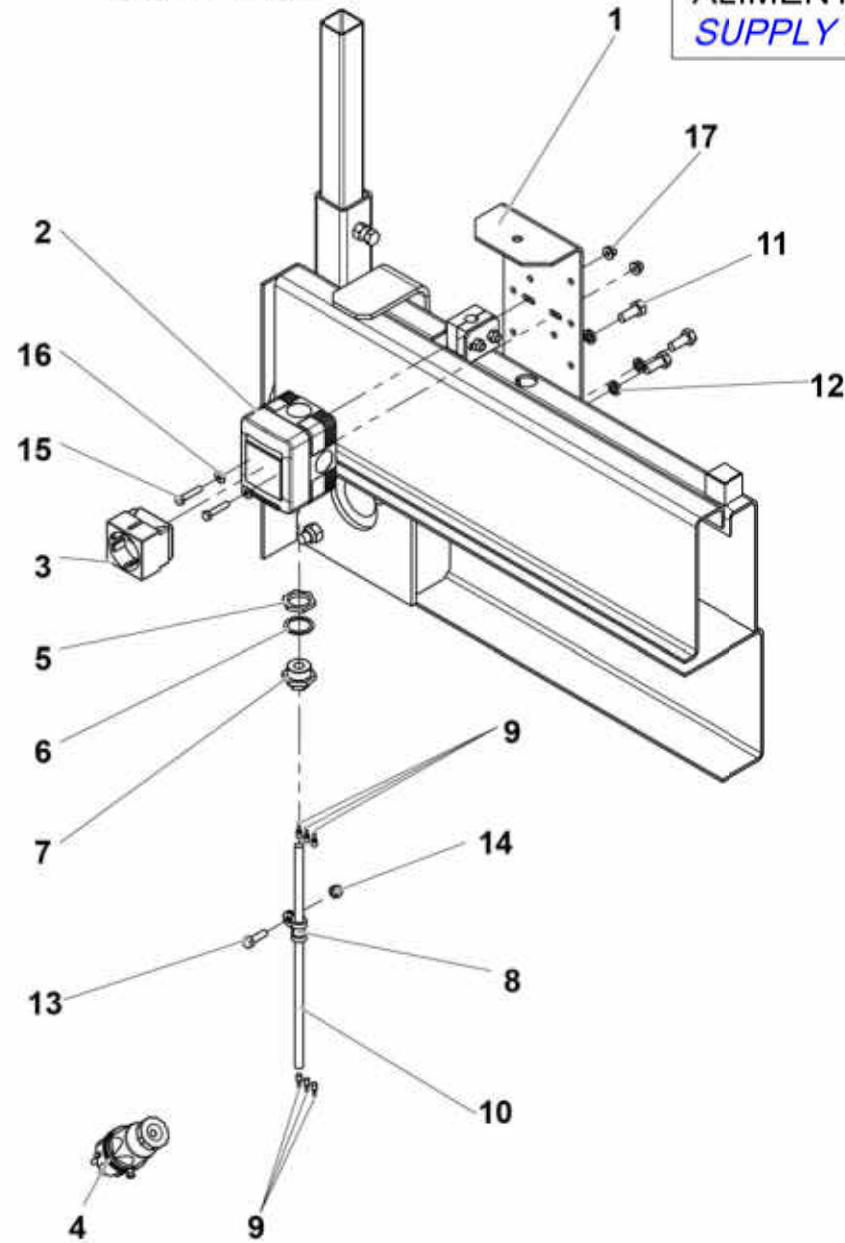
**▲ DISJONCTEUR DIFFÉRENTIEL DOUBLE
DOUBLE GROUND FAULT CIRCUIT BREAKER**

◀ 5-314 ▶

Rep.	Désignation	Designation	Specification	Qty	Code	Up to / jusqu'à
1	TÔLE SUPPORT BOÎTIER	BOX SHEET METAL SUPPORT		1	4000205570	
2	TÔLE DE PROTECTION BOÎTIER	BOX PROTECTIVE PLATE		1	4000203610	
3	VIS H À EMBASE	FLANGE HEAD CAP SCREW	M5X20-20 CL. 8.8	2	4000095590	
4	VIS H	CAP SCREW	M6X16-16 CL.8.8	2	2700102090	
5	ÉCROU H EMBASE	HEX FLANGE NUT	M5 CL.8	2	2700200510	
6	SIMPLE DISJONCTEUR DIFFÉRENTIEL	SINGLE GROUND FAULT CIRCUIT BREAKER	110V	1	4000702960	SEE DETAILS PAGE 157
7	COLLIER POLYAMIDE	PA FASTENER	200X4.8 NOIR / BLACK 6-6	2	2389002870	
8	CÂBLE	CABLE	3 X 2.5MM	0.7 M	2440315790	
9	FICHE	PLUG	2P+T 115V 20A US	1	2440603760	
10	DISJONCTEUR DIFFÉRENTIEL	GROUND FAULT CIRCUIT BREAKER	110V	1	4000699220	SEE DETAILS PAGE 159
11	EMBOUT CÂBLAGE	CABLING TIP	2.5MM²	3	2440502260	
12	ÉTIQUETTE	LABEL	NE PAS MARCHER DESSUS / DO NOT WALK ABOVE	1	3078144670	

COMPACT

ALIMENTATION 220V EU NON INDUSTRIELLE
SUPPLY 220V EU NOT INDUSTRIAL



4000471410.A_2

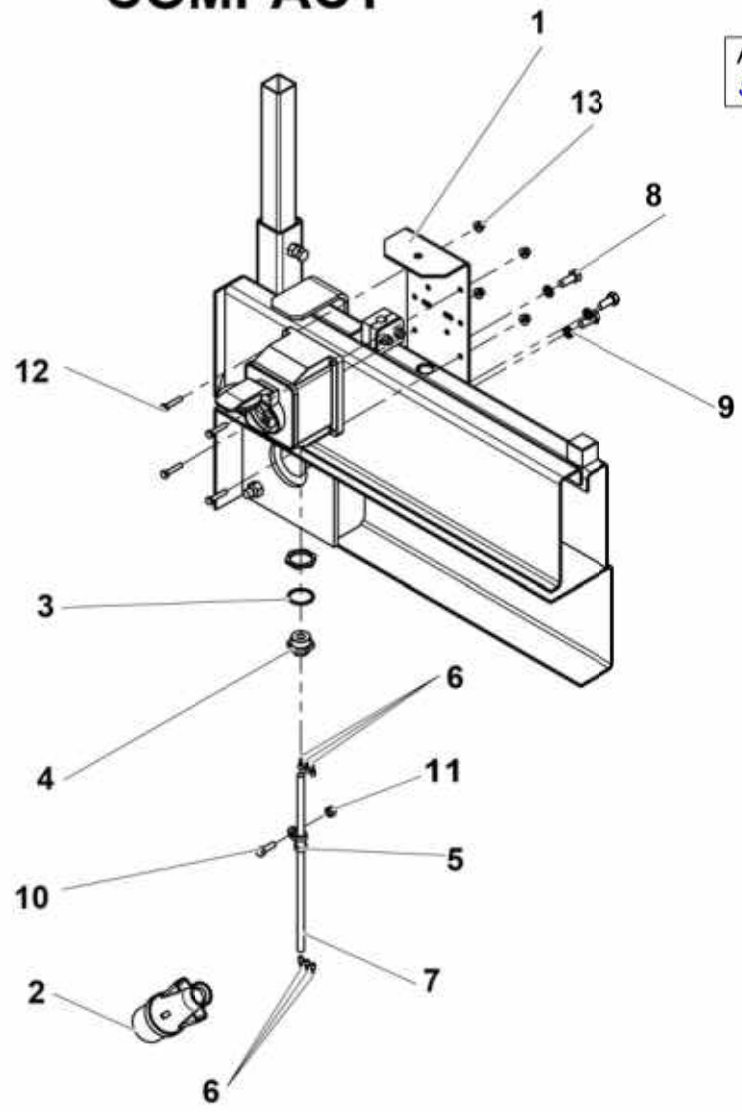
▲ ALIMENTATION NACELLE **EU NON INDUS**
PLATFORM POWER SUPPLY

◀ 5-320 ▶

Rep.	Désignation	Designation	Specification	Qty	Code	Up to / jusqu'à
1	SUPPORT PRISE	PLUG SOCKET SUPPORT		1	118C150650	
2	BOÎTIER	BOX		1	2440203650	
3	PRISE	PLUG SOCKET	ALLEMAGNE	1	2441605060	
4	FICHE	PLUG	2P+T 220V 16A FR	1	2440603970	
5	CONTRE-ÉCROU PLASTIQUE	PLASTIC LOCK NUT	PG 16	1	2420302030	
6	JOINT PRESSE-ÉTOUPE	GLAND SEAL	PG 16	1	2901009970	
7	PRESSE-ÉTOUPE RÉDUCTEUR	REDUCER GLAND	16-9	1	2441613020	
8	COLLIER DE SERRAGE	TIGHTENING COLLAR	D8 X 15	1	2389001510	
9	EMBOUT CÂBLAGE	CABLING TIP	2.5MM²	6	2440502260	
10	CÂBLE	CABLE	3 X 2.5MM	1	2440315790	
11	VIS H	CAP SCREW	M8X20-20 CL.8.8	3	2331231420	
12	RONDELLE ÉLASTIQUE	SPRING WASHER	W 8	3	2351201070	
13	VIS H	CAP SCREW	M6X20-20 CL.8.8	1	2331231330	
14	ÉCROU AUTOFREINÉ	SELF-LOCKED NUT	M6 CL. 8	1	2349221490	
15	VIS H	CAP SCREW	M5X25-25 CL.8.8	2	2331231230	
16	RONDELLE PLATE	ROUND HOLE WASHER	5.3 - 12 - 1 - CL.8.8	2	2351112040	
17	ÉCROU EMBASE AUTOFREINÉ	FLANGE HEX LOCKNUT		2	2700200420	

COMPACT

ALIMENTATION 220V EU INDUSTRIELLE
SUPPLY 220V EU INDUSTRIAL

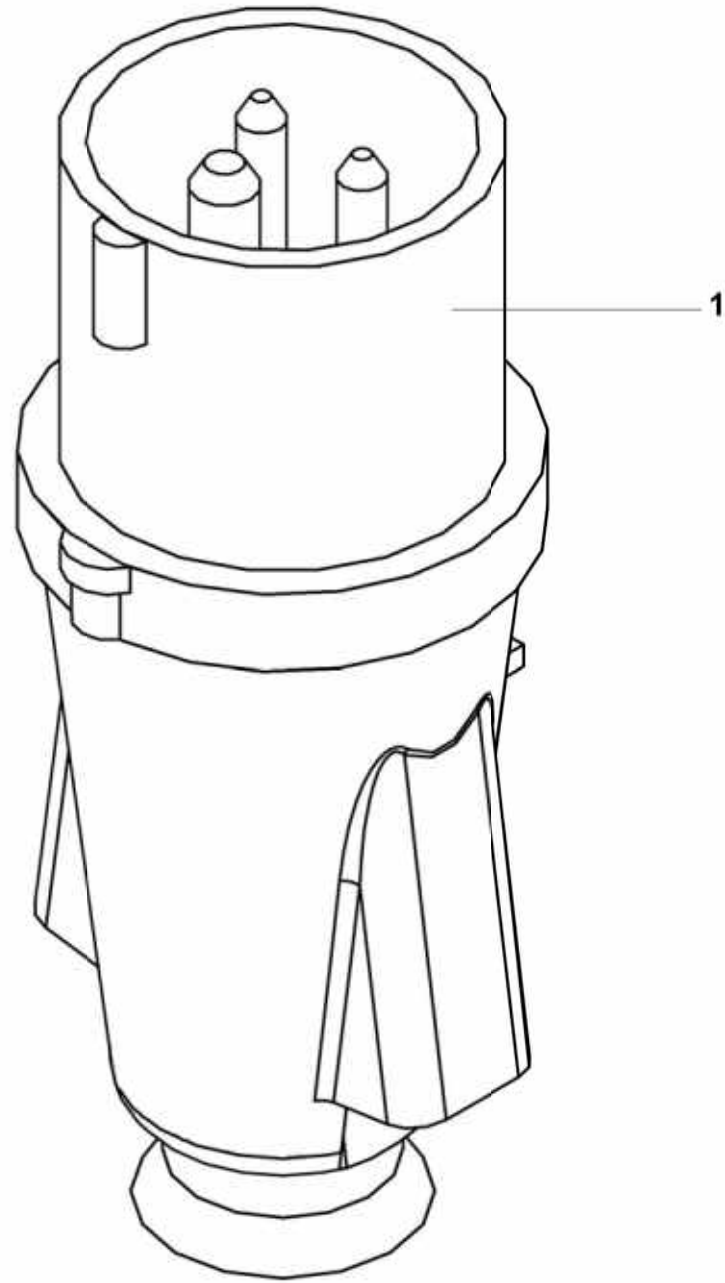


4000468960.A_2

▲ **ALIMENTATION NACELLE** **220V EUR INDUS**
PLATFORM POWER SUPPLY

◀ 5-321 ▶

Rep.	Désignation	Designation	Specification	Qty	Code	Up to / jusqu'à
1	SUPPORT PRISE	PLUG SOCKET SUPPORT		1	118C150650	
2	PRISE	PLUG SOCKET	2P+T 220V 16A	1	2441904280	
3	FICHE	PLUG	16A 2P+T 220V	1	2440603770	
4	CONTRE-ÉCROU	LOCK NUT	PG 21	1	2440314130	
5	RÉDUCTEUR PRESSE-ÉTOUPE	REDUCER GLAND	21-16	1	2421802260	
6	JOINT PRESSE-ÉTOUPE	GLAND SEAL	PG 21	1	2901009990	
7	PRESSE-ÉTOUPE RÉDUCTEUR	REDUCER GLAND	16-9	1	2441613020	
8	COLLIER DE SERRAGE	TIGHTENING COLLAR	D8 X 15	1	2389001510	
9	EMBOUT CÂBLAGE	CABLING TIP	2.5MM²	6	2440502260	
10	CÂBLE	CABLE	3 X 2.5MM	1	2440315790	
11	VIS H	CAP SCREW	M8X20-20 CL.8.8	3	2331231420	
12	RONDELLE ÉLASTIQUE	SPRING WASHER	W 8	3	2351201070	
13	VIS H	CAP SCREW	M6X20-20 CL.8.8	1	2331231330	
14	ÉCROU AUTOFREINÉ	SELF-LOCKED NUT	M6 CL. 8	2	2349221490	
15	VIS H	CAP SCREW	M5X25-25 CL.8.8	4	2331231230	
16	ÉCROU EMBASE AUTOFREINÉ	FLANGE HEX LOCKNUT		2	2700200420	



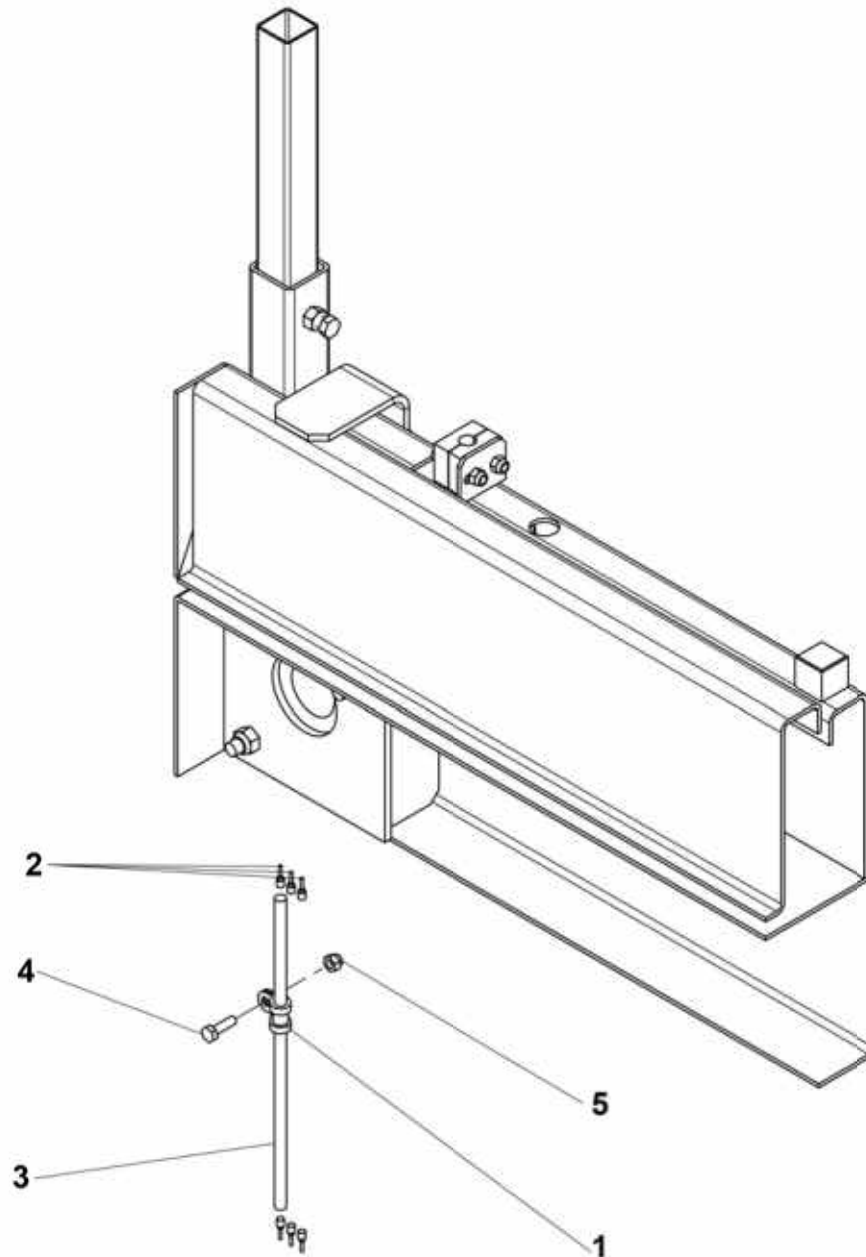
126P343560.A

**▲ ALIMENTATION NACELE
PLATFORM POWER SUPPLY**

**FICHE 220V
PLUG 220V**

◀ **5-322** ▶

Rep.	Désignation	Designation	Specification	Qty	Code	Up to / jusqu'à
1	FICHE	PLUG	16A 2P+T 220V	1	2440603770	



Laisser 1 m de câble libre dans la
plateforme depuis le bord de la plinthe
Free length of cable is 1m from the hole

4000468940.A_2

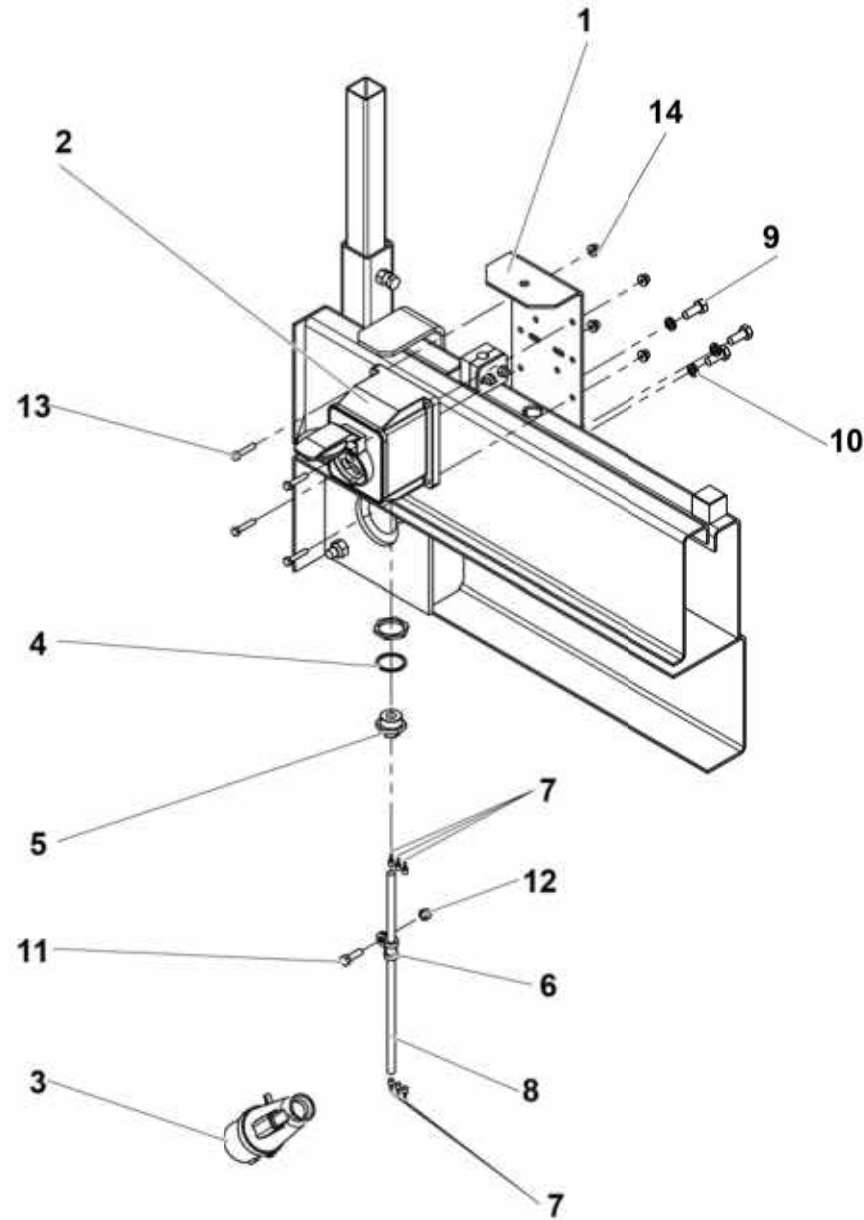
**▲ ALIMENTATION NACELLE
PLATFORM POWER SUPPLY**

**AUSTRALIE
AUSTRALIA**

Rep.	Désignation	Designation	Specification	Qty	Code	Up to / jusqu'à
1	COLLIER DE SERRAGE	CLAMP - HANGERS	D8 X 15	1	2389001510	
2	EMBOUT CÂBLAGE	CABLING TIP	2.5MM²	6	2440502260	
3	CÂBLE	CABLE	3G2.5 CABLE	1	2440315790	
4	VIS H	CAP SCREW	M6X20-20 CL.8.8	1	2331231330	
5	ÉCROU AUTOFREINE	HEX LOCKNUT		1	2349221490	

COMPACT

ALIMENTATION 110V GB INDUSTRIELLE
SUPPLY 110V UK INDUSTRIAL



4000468950.A_2

**▲ ALIMENTATION NACELLE
PLATFORM POWER SUPPLY**

110V GB INDUS

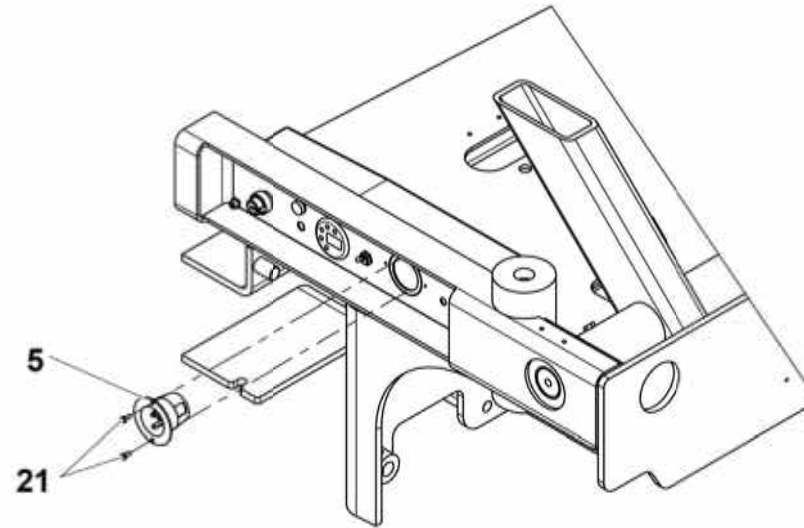
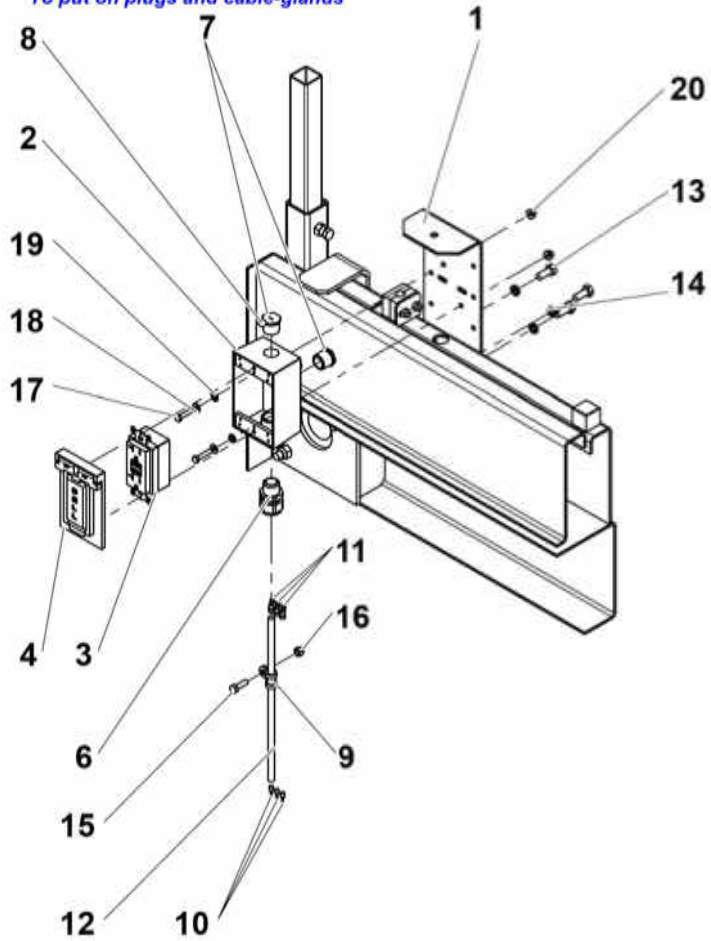
◀ 5-324 ▶

Rep.	Désignation	Designation	Specification	Qty	Code	Up to / jusqu'à
1	SUPPORT PRISE	PLUG SOCKET SUPPORT		1	118C150650	
2	PRISE	PLUG SOCKET	2P+T 115V 16A	1	2441904690	
3	FICHE	PLUG	2P+T 115V 16A JAUNE / YELLOW	1	2440603940	
4	CONTRE-ÉCROU	LOCK NUT	PG 21	1	2440314130	
5	RÉDUCTEUR PRESSE-ÉTOUPE	REDUCER GLAND	21-16	1	2421802260	
6	JOINT PRESSE-ÉTOUPE	GLAND SEAL	PG 21	1	2901009990	
7	PRESSE-ÉTOUPE RÉDUCTEUR	REDUCER GLAND	16-9	1	2441613020	
8	COLLIER DE SERRAGE	TIGHTENING COLLAR	D8 X 15	1	2389001510	
9	EMBOUT CÂBLAGE	CABLING TIP	2.5MM²	6	2440502260	
10	CÂBLE	CABLE	3 X 2.5MM	1	2440315790	
11	VIS H	CAP SCREW	M8X20-20 CL.8.8	3	2331231420	
12	RONDELLE ÉLASTIQUE	SPRING WASHER	W 8	3	2351201070	
13	VIS H	CAP SCREW	M6X20-20 CL.8.8	1	2331231330	
14	ÉCROU AUTOFREINÉ	SELF-LOCKED NUT	M6 CL. 8	1	2349221490	
15	VIS H	CAP SCREW	M5X25-25 CL.8.8	4	2331231230	
16	ÉCROU EMBASE AUTOFREINÉ	FLANGE HEX LOCKNUT		4	2700200420	

COMPACT

ALIMENTATION US
SUPPLY US

REP 8
A mettre sur les presse-étoupes et les bouchons
To put on plugs and cable-glands



4000468920.A_2

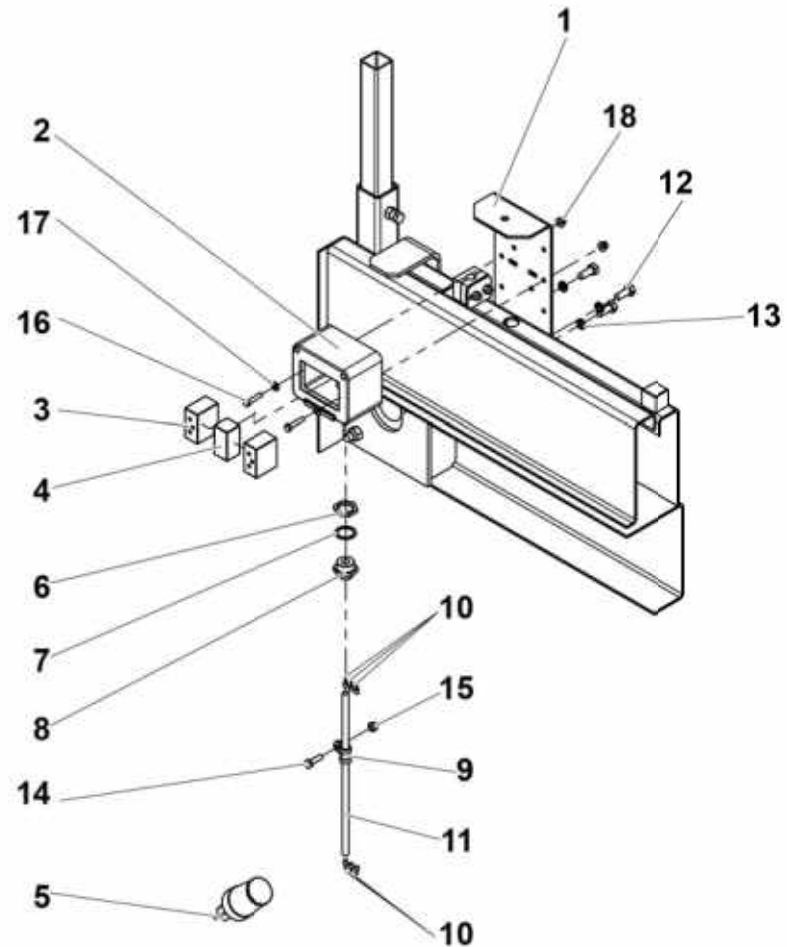
**▲ ALIMENTATION NACELLE
PLATFORM POWER SUPPLY**

ANSI CSA

◀ 5-325 ▶

Rep.	Désignation	Designation	Specification	Qty	Code	Up to / jusqu'à
1	SUPPORT PRISE	PLUG SOCKET SUPPORT		1	118C150650	
2	BOÎTIER PRISE	PLUG SOCKET BOX	ANSI	1	2901010160	
3	PRISE	PLUG SOCKET	2P+T 115V 20A ANSI	1	2901008990	
4	CAPOT PRISE	PLUG SOCKET COVER	ANSI S020986	1	2901010170	
5	FICHE ENCASTRABLE	BUILT IN PLUG	2P+T 15A-125V ANSI	1	2441605890	
6	PRESSE-ÉTOUPE	GLAND	PERFECT PAS NPT 0.5 POUCES	1	2901010220	
7	BOUCHON	PLUG	1/2" NPT	2	2901010270	
8	JOINT COLLÉ SANS SILICONE	SILICONE FREE SEAL		1	2820301000	
9	COLLIER DE SERRAGE	TIGHTENING COLLAR	D8 X 15	1	2389001510	
10	EMBOUT CÂBLAGE	CABLING TIP	2.5MM ²	3	2440502260	
11	COSSE FOURCHE BLEUE	BLUE SPADE TERMINAL	4MM POUR 2,5 ²	3	2440305350	
12	CÂBLE	CABLE	3 X 2.5MM	1	2440315790	
13	VIS H	CAP SCREW	M8X20-20 CL.8.8	3	2331231420	
14	RONDELLE ÉLASTIQUE	SPRING WASHER	W 8	3	2351201070	
15	VIS H	CAP SCREW	M6X20-20 CL.8.8	1	2331231330	
16	ÉCROU AUTOFREINÉ	SELF-LOCKED NUT	M6 CL. 8	1	2349221490	
17	VIS H	CAP SCREW	M5X25-25 CL.8.8	2	2331231230	
18	RONDELLE PLATE	ROUND HOLE WASHER	5.3 - 12 - 1 - CL.8.8	2	2351112040	
19	BAGUE D'ÉTANCHÉITÉ	SEALING RING	M5 TYPE B	2	2901010480	
20	ÉCROU EMBASE AUTOFREINÉ	FLANGE HEX LOCKNUT		2	2700200420	
21	VIS H	CAP SCREW	M4X10-10 CL.8.8	2	2331231100	

COMPACT



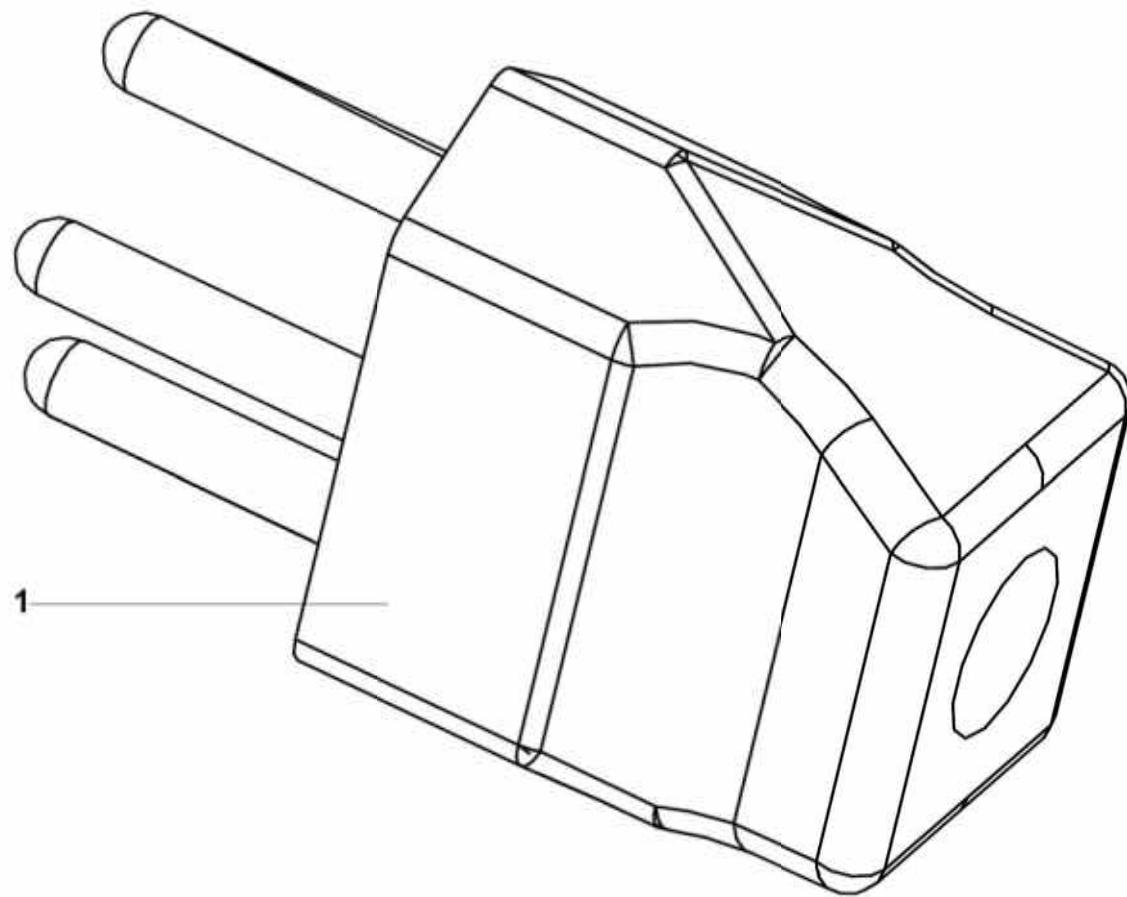
4000468930.A_2

**▲ ALIMENTATION NACELLE
PLATFORM POWER SUPPLY**

**SUISSE
SWISS**

◀ **5-326** ▶

Rep.	Désignation	Designation	Specification	Qty	Code	Up to / jusqu'à
1	SUPPORT PRISE	PLUG SOCKET SUPPORT		1	118C150650	
2	BOÎTIER VIDE ÉTANCHE	EMPTY SEALED BOX		1	2440203790	
3	PRISE	PLUG SOCKET	2P+T 10A	2	2441605930	
4	MODULE OBTURATEUR	OBTURATOR MODULE		1	2441500040	
5	FICHE	PLUG	2P+T 16A SUISSE	1	2440603950	
6	CONTRE-ÉCROU PLASTIQUE	PLASTIC LOCK NUT	PG 16	1	2420302030	
7	JOINT PRESSE-ÉTOUPE	GLAND SEAL	PG 16	1	2901009970	
8	PRESSE-ÉTOUPE RÉDUCTEUR	REDUCER GLAND	16-9	1	2441613020	
9	COLLIER DE SERRAGE	TIGHTENING COLLAR	D8 X 15	1	2389001510	
10	EMBOUT CÂBLAGE	CABLING TIP	2.5MM ²	6	2440502260	
11	CÂBLE	CABLE	3 X 2.5MM	1	2440315790	
12	VIS H	CAP SCREW	M8X20-20 CL.8.8	3	2331231420	
13	RONDELLE ÉLASTIQUE	SPRING WASHER	W 8	3	2351201070	
14	VIS H	CAP SCREW	M6X20-20 CL.8.8	1	2331231330	
15	ÉCROU AUTOFREINÉ	SELF-LOCKED NUT	M6 CL. 8	1	2349221490	
16	VIS H	CAP SCREW	M5X25-25 CL.8.8	2	2331231230	
17	RONDELLE PLATE	ROUND HOLE WASHER	5.3 - 12 - 1 - CL.8.8	2	2351112040	
18	ÉCROU EMBASE AUTOFREINÉ	FLANGE HEX LOCKNUT		2	2700200420	



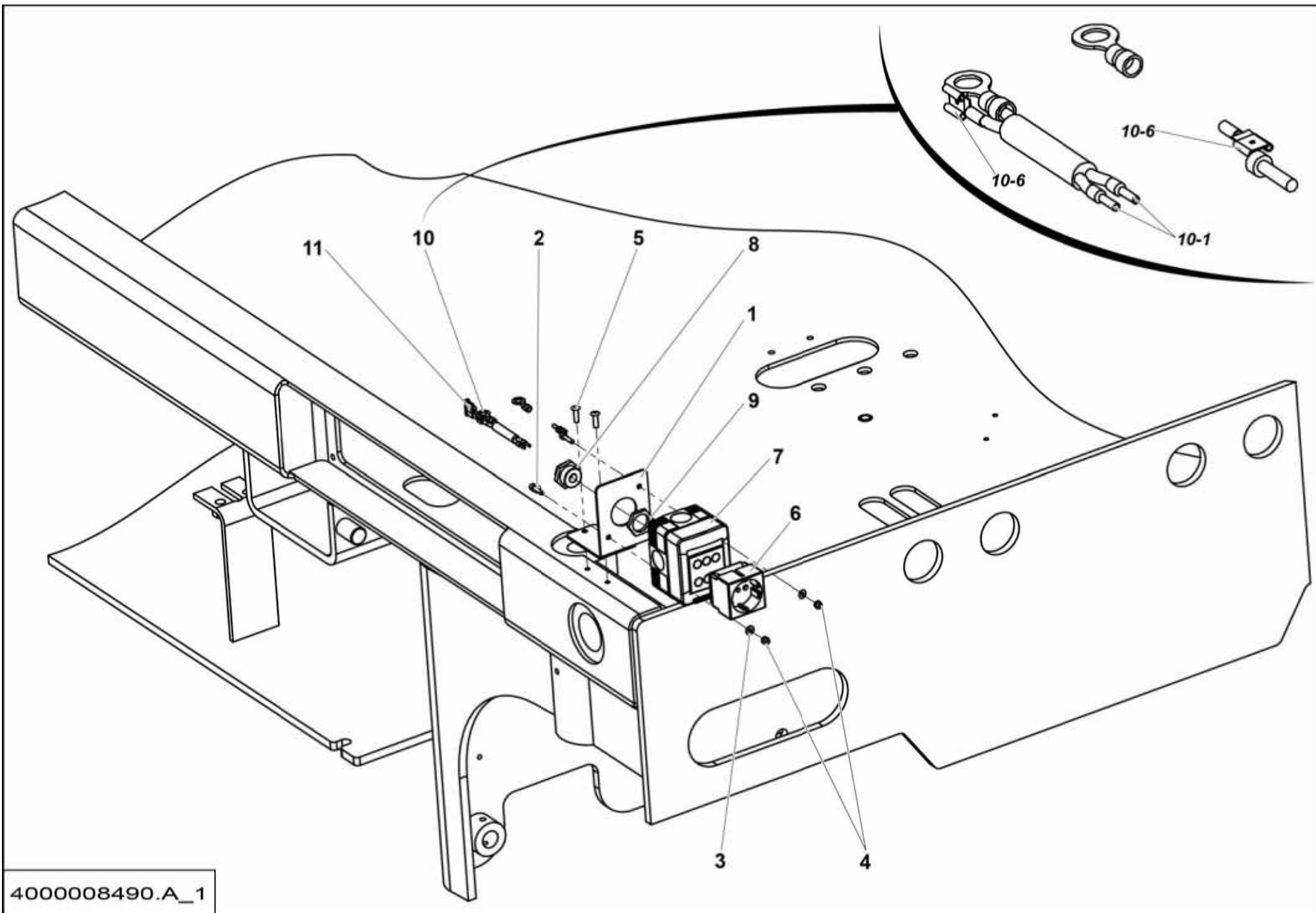
126P343570.A

**▲ ALIMENTATION NACELLE
PLATFORM POWER SUPPLY**

**FICHE SUISSE
SWISS PLUG**

◀ 5-327 ▶

Rep.	Désignation	Designation	Specification	Qty	Code	Up to / jusqu'à
1	FICHE	PLUG	2P+T 16A SUISSE / SWISS	1	2440603950	

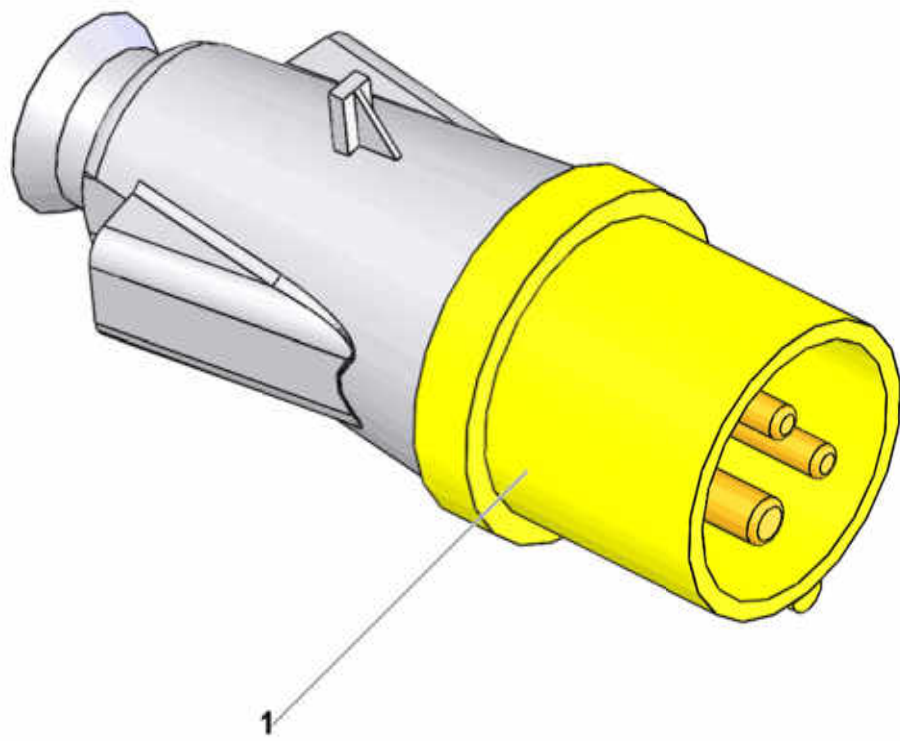


4000008490.A_1

▲ **PRISE 24V RUSSIE - UKRAINE**
RUSSIA - UKRAINE 24V SOCKET

◀ 5-328 ▶

Rep.	Désignation	Designation	Specification	Qty	Code	Up to / jusqu'à
1	TÔLE SUPPORT	SHEET METAL SUPPORT		1	4000008200	
2	VIS CHC	SOCKET CAP SCREW	M4X16-16 CL.8.8	2	2308231180	
3	RONDELLE PLATE	ROUND HOLE WASHER	4.3 - 10 - 0.8 - CL.8.8	2	2351112030	
4	ÉCROU AUTOFREINÉ	SELF-LOCKED NUT	M4 CL. 8	2	2349221480	
5	RIVET AVEUGLE TÊTE BOMBÉE	BLIND RAISED-HEAD RIVET	TAPD 614 BS	2	2421803190	
6	PRISE	PLUG SOCKET	ALLEMAGNE / GERMANY	1	2441605060	
7	BOÎTIER	BOX		1	2440203650	
8	PRESSE-ÉTOUPE RÉDUCTEUR	REDUCER GLAND	16-9	1	2441613020	
9	CONTRE-ÉCROU	LOCK NUT	PG 16	1	2420302030	
10	FAISCEAU	LOOM	24V	1	4000010400	
10-1	<i>EMBOUT DE CÂBLAGE ROUGE</i>	<i>RED CABLING TIP</i>		2	2440502250	
10-6	<i>COSSE CLIPS ROUGE</i>	<i>RED CLIP TERMINAL</i>	<i>FEMELLE / FEMALE LG 6.3</i>	2	2440313440	
11	FUSIBLE	FUSE	10 AMP	1	2440602430	



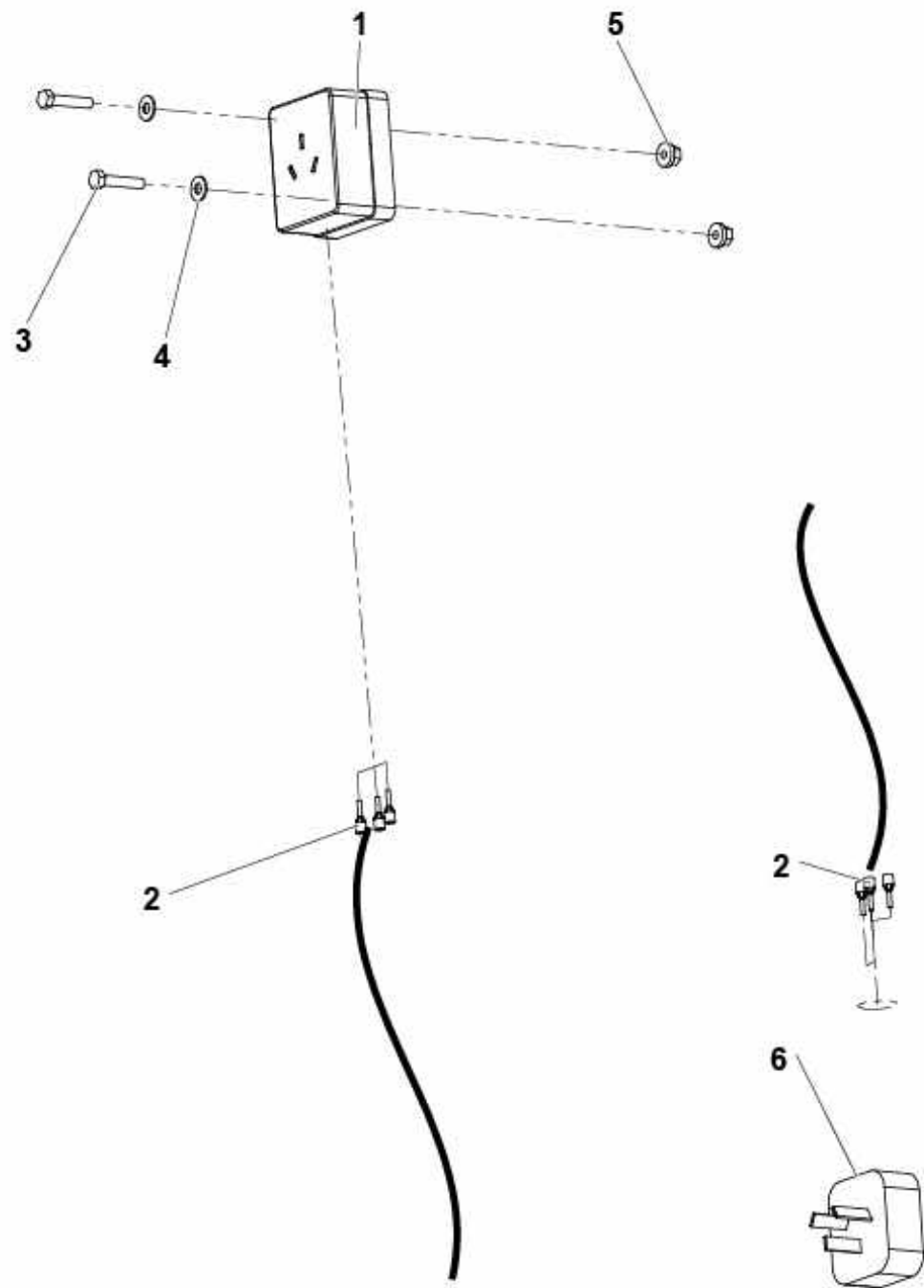
126P343550.A

**▲ ALIMENTATION NACELLE
PLATFORM POWER SUPPLY**

**FICHE 110V
PLUG 110V**

◀ **5-329** ▶

Rep.	Désignation	Designation	Specification	Qty	Code	Up to / jusqu'à
1	FICHE	PLUG	2P+T 115V 16A JAUNE / YELLOW	1	2440603940	



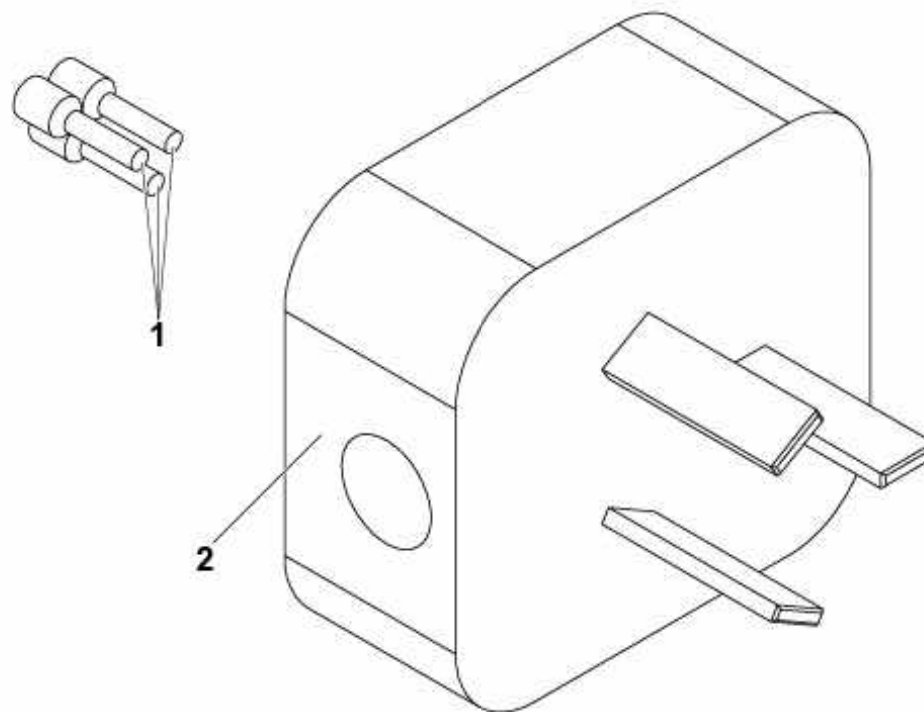
4000512010.A

**▲ ALIMENTATION NACELLE
PLATFORM POWER SUPPLY**

**CHINE
CHINA**

◀ 5-330 ▶

Rep.	Désignation	Designation	Specification	Qty	Code	Up to / jusqu'à
1	PRISE	PLUG SOCKET	CHINE	1	4000503720	
2	EMBOUТ СÂBLAGE	CABLING TIP	2.5MM²	6	2440502260	
3	VIS H	CAP SCREW	M5X25-25 CL.8.8	2	2331231230	
4	RONDELLE PLATE	ROUND HOLE WASHER	5.3 - 12 - 1 - CL.8.8	2	2351112040	
5	ÉCROU EMBASE AUTOFREINE	FLANGE HEX LOCKNUT	M5 CL.8	2	2700200420	
6	FICHE	PLUG		1	4000503800	

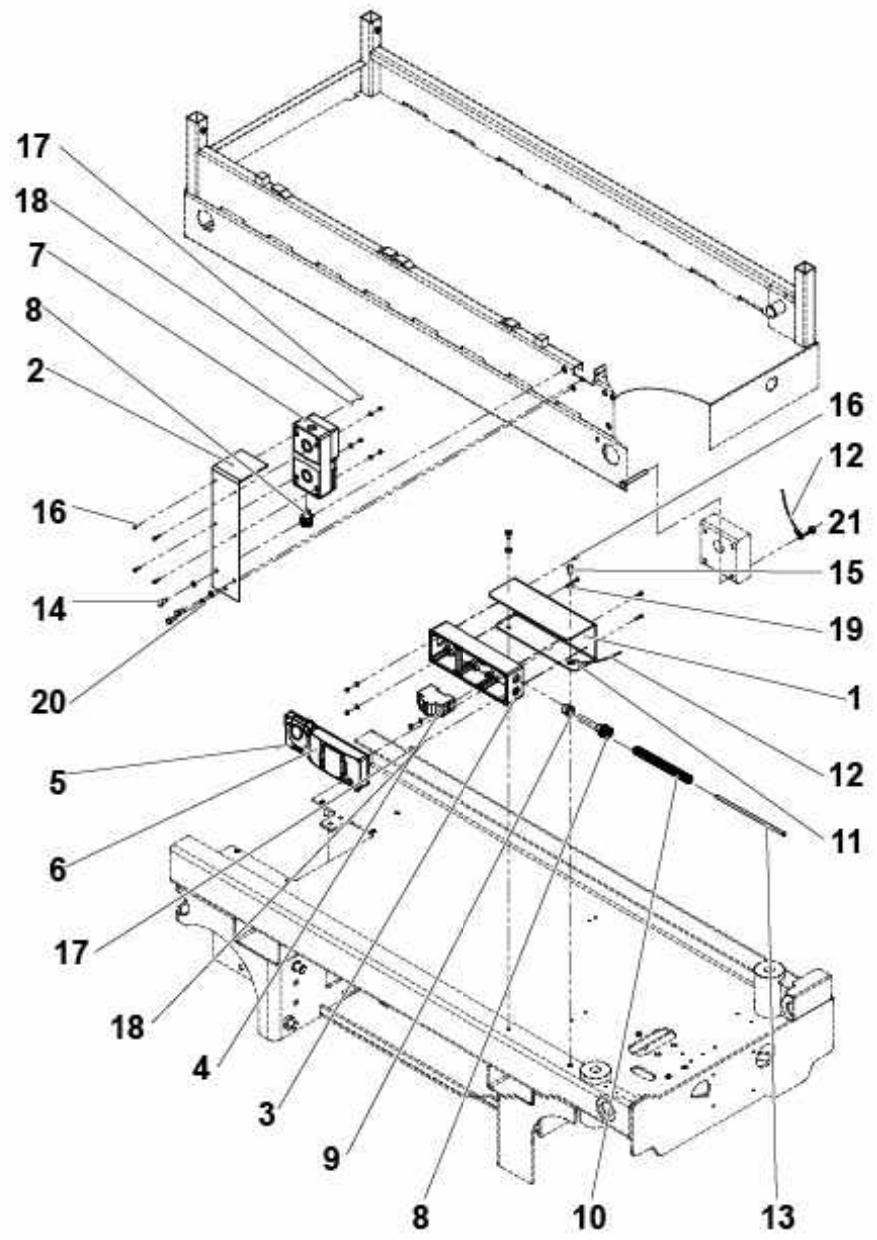


4000511830.A

**▲ FICHE CHARGEUR CHINE GRAND PUBLIC
CHINA GENERAL PUBLIC CHARGER PLUG**

◀ 5-331 ▶

Rep.	Désignation	Designation	Specification	Qty	Code	Up to / jusqu'à
1	EMBOUT CÂBLAGE	CABLING TIP	1.5²	3	2901014480	
2	FICHE	PLUG	CHINE	1	4000503800	





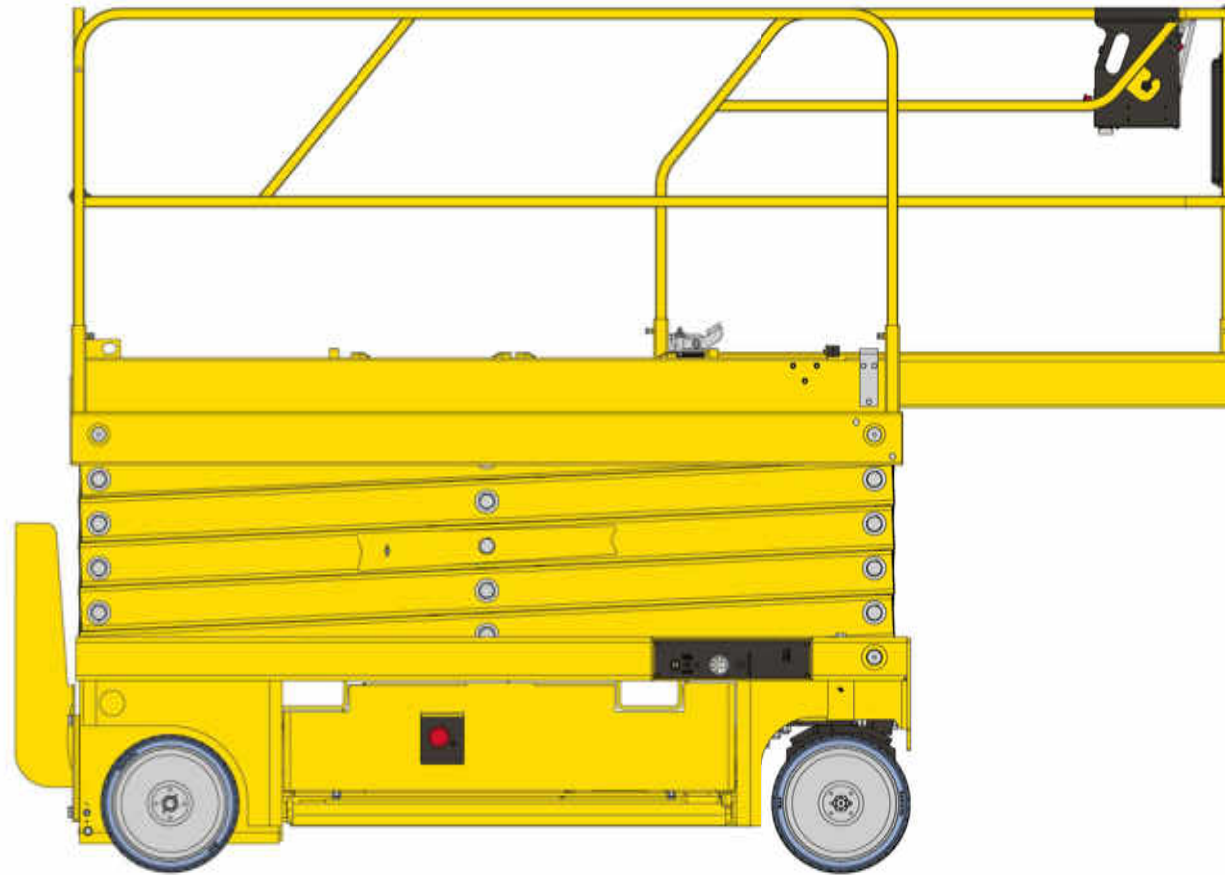
4000316920.B

**▲ ALIMENTATION NACELLE AUSTRALIE AVEC DISJONCTEUR
AUSTRALIA PLATFORM POWER SUPPLY WITH CIRCUIT BREAKER**

◀ 5-332 ▶

Rep.	Désignation	Designation	Specification	Qty	Code	Up to / jusqu'à
1	SUPPORT BOÎTIER TRIPLE	TRIPLE HOUSING SUPPORT		1	4000316400	
2	SUPPORT PRISE	PLUG SOCKET SUPPORT	AUS	1	4000316410	
3	BOÎTIER TRIPLE	TRIPLE HOUSING		1	4000316170	
4	DISJONCTEUR DIFFÉRENTIEL	DIFFERENTIAL CIRCUIT BREAKER	AUS	1	4000316450	
5	BOÎTIER PLASTIQUE	PLASTIC CASE		1	4000316220	
6	BOÎTIER PLASTIQUE	PLASTIC CASE		1	4000316190	
7	BOÎTIER PLASTIQUE	PLASTIC CASE		1	4000316210	
8	PRESSE-ÉTOUPE	GLAND	DIAM 20	2	4000316180	
9	RÉDUCTEUR PRESSE ETOUPE	REDUCER GLAND	264-2SM	1	4000316390	
10	GAINÉ	CABLE HOSE	DIAM 20	1	4000316420	
11	COSSE	LUG	DIA 8	1	2440305960	
12	FIL	WIRE	VERT JAUNE / GREEN YELLOW	2	4000316910	
13	CÂBLE	CABLE	3G2.5	1	2440315790	
14	VIS H	CAP SCREW	M8X20-20 CL.8.8	3	2331231420	
15	VIS H	CAP SCREW	M8X16-16 CL.8.8	2	2331231400	
16	VIS CHC	SOCKET CAP SCREW	M4X16-16 CL.8.8	8	2308231180	
17	ÉCROU AUTOFREINE	HEX LOCKNUT	M4 CL. 8	8	2349221480	
18	RONDELLE PLATE	ROUND HOLE WASHER	4.3 - 10 - 0.8 - CL.8.8	8	2351112030	
19	RONDELLE ÉLASTIQUE	SPRING WASHER	CS M 8 ZB	2	2351902850	
20	RONDELLE ÉLASTIQUE	SPRING WASHER	W 8	3	2351201070	
21	COSSE RONDE JAUNE	YELLOW ROUND LUG	Ø10	1	2440305490	

- 1 
- 2 



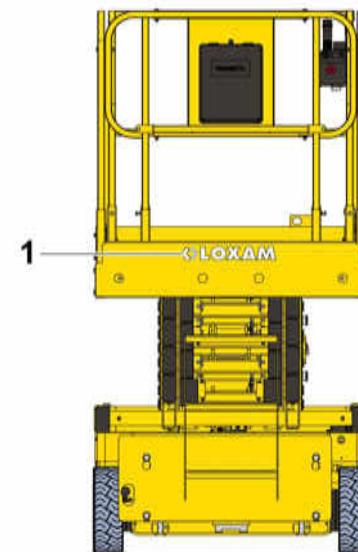
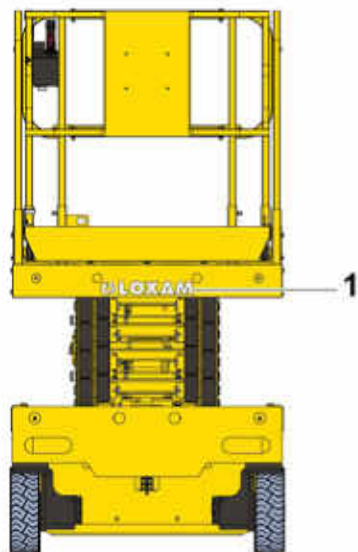
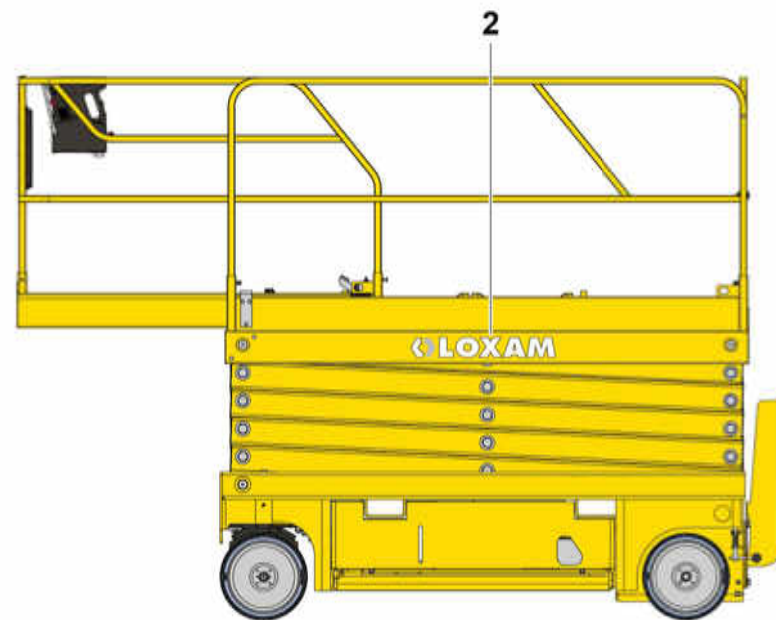
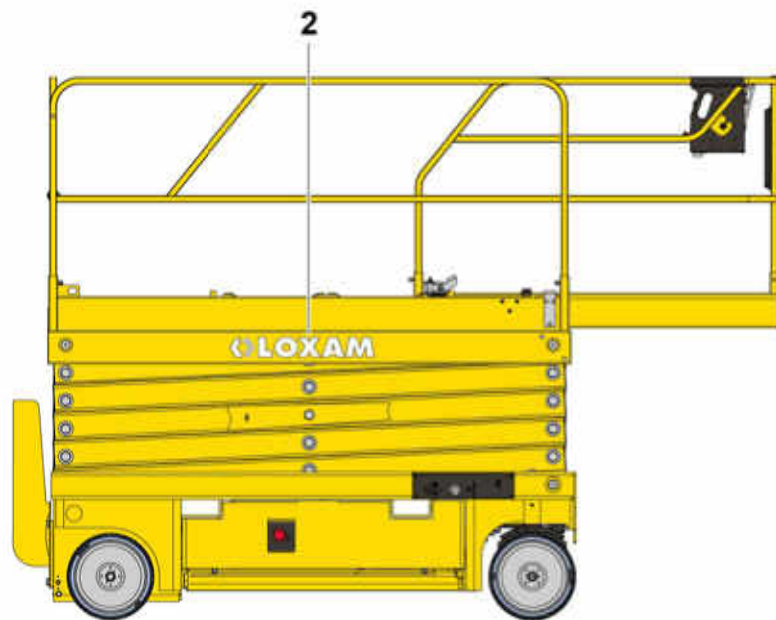
4000615390.C

**▲ ÉTIQUETTES MACHINE
MACHINE STICKERS**

LOXAM

◀ 5-350 ▶

Rep.	Désignation	Designation	Specification	Qty	Code	Up to / jusqu'à
1	LOGO LOXAM RENTAL	LOXAM RENTAL LOGO		1	4000615410	SEE DETAILS
2	LOGO LOXAM ACCESS	LOXAM ACCESS LOGO		1	4000615430	SEE DETAILS



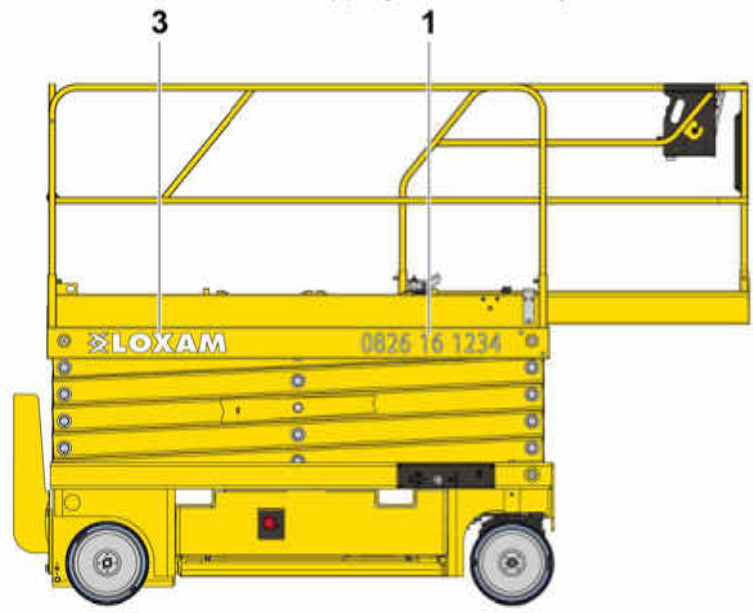
4000615410.B

▲ **LOGO LOXAM RENTAL**
LOGAM RENTAL LOGO

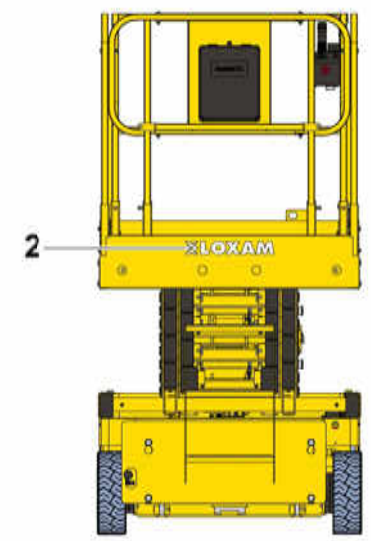
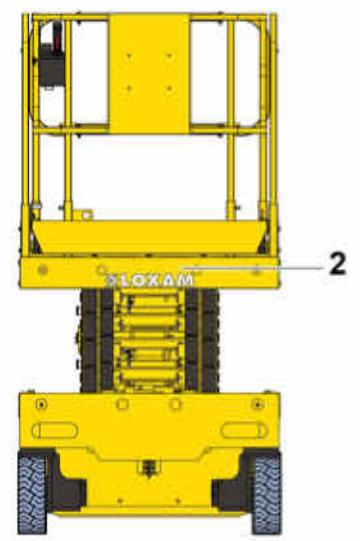
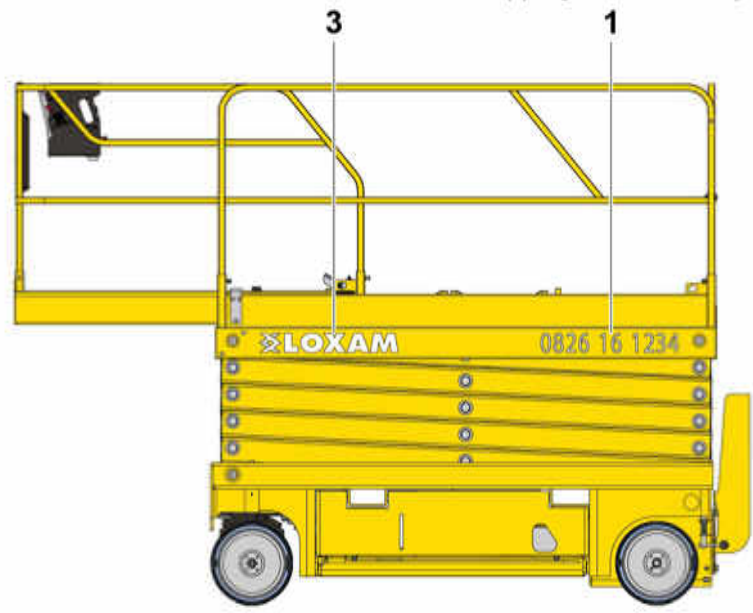
◀ **5-** ▶
350-1

Rep.	Désignation	Designation	Specification	Qty	Code	Up to / jusqu'à
1	LOGO	LOGO	5TB	2	4000618190	
2	LOGO	LOGO	6TB	2	4000615420	

Expédition en france seulement
Shipping in France only



Expédition en france seulement
Shipping in France only

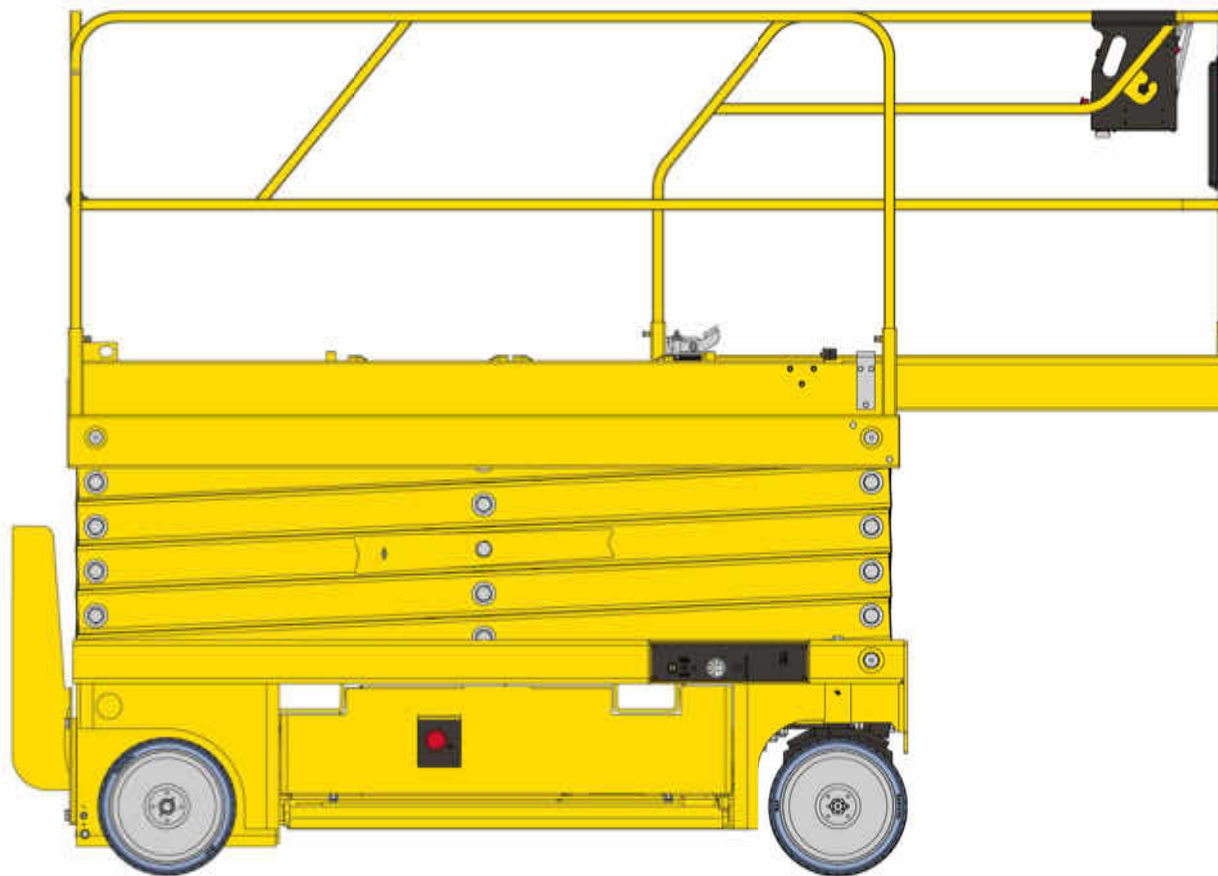


4000615430.C

**▲ LOGO LOXAM ACCESS
LOXAM ACCESS LOGO**

Rep.	Désignation	Designation	Specification	Qty	Code	Up to / jusqu'à
1	LOGO	LOGO	TEL1506TB	2	4000616370	
2	LOGO	LOGO	1505TB	2	4000618180	
3	LOGO	LOGO	1506TB	2	4000615370	

1 

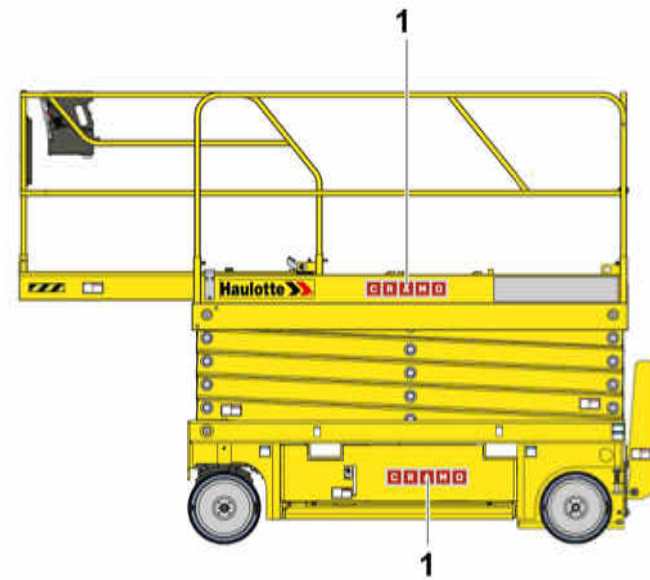
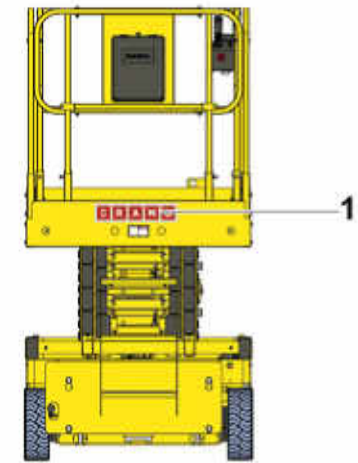
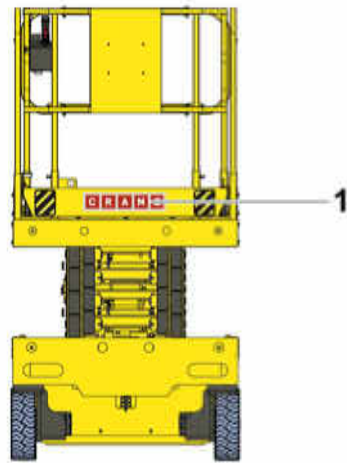


4001015990.A

**▲ ÉTIQUETTES MACHINE
MACHINE STICKERS**

CRAMO

Rep.	Désignation	Designation	Specification	Qty	Code	Up to / jusqu'à
1	LOGO CRAMO	CRAMO LOGO		1	4001016000	

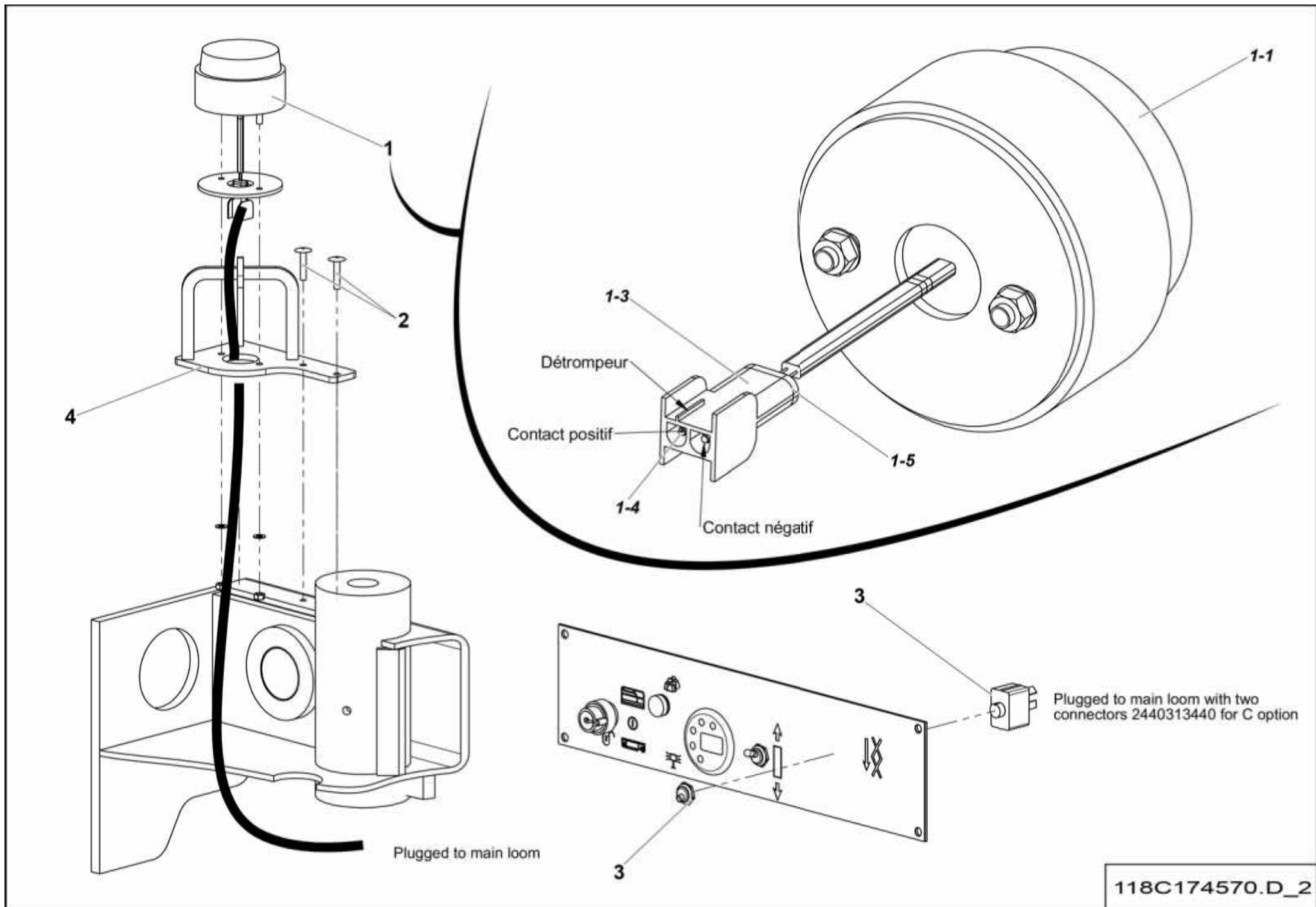


4001016000.A

▲ **LOGO CRAMO**
CRAMO LOGO

5-
351-1

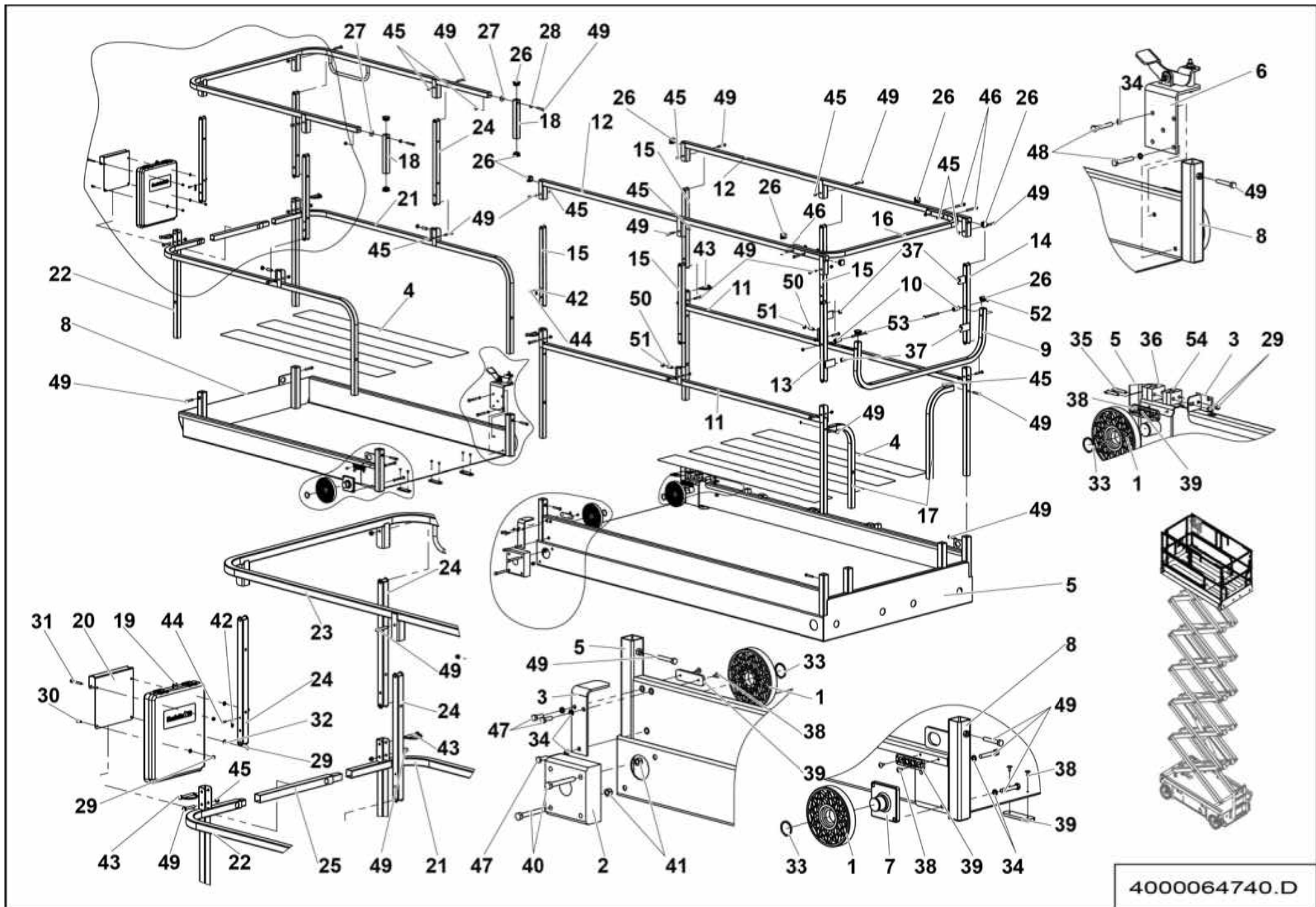
Rep.	Désignation	Designation	Specification	Qty	Code	Up to / jusqu'à
1	LOGO	LOGO	C100	6	4001010450	



▲ **ENSEMBLE FEU À ÉCLATS**
FLASHING LIGHTS ASSEMBLY

◀ **5-370** ▶

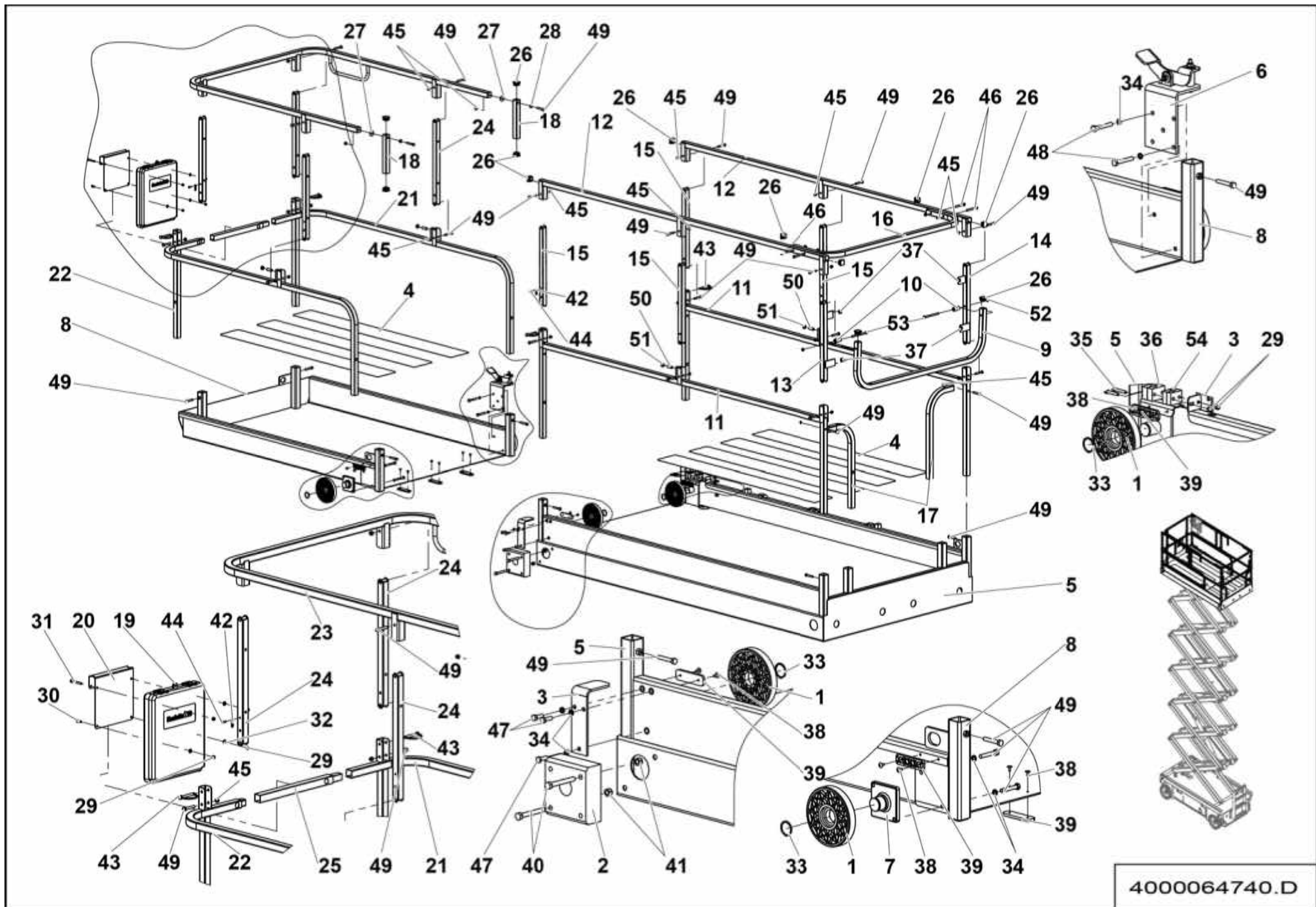
Rep.	Désignation	Designation	Specification	Qty	Code	Up to / jusqu'à
1	FEU À ÉCLATS	FLASHING LIGHT	51MM 12-24V IP67	1	4000416910	
1-1	FEU À ÉCLATS	FLASHING LIGHT	51MM 12-24V IP67 ORANGE	1	4000388850	
1-3	BOÎTIER FEMELLE	FEMALE CASE	2 VOIES / WAYS	1	2440203540	
1-4	BROCHE	LOCK		1	2440208040	
1-5	JOINT	SEAL	2 VOIES / WAYS	2	2441003250	
2	RIVET AVEUGLE TÊTE BOMBÉE	BLIND RAISED-HEAD RIVET	TAPD 625 BSLF	2	2421808280	
3	INTER. UNIPOLAIRE LEVIER	SINGLE-POLE TOGGLE SWITCH		1	2440901650	
4	TÔLE DE PROTECTION FEU À ÉCLATS	FLASHING LIGHT PROTECTION PLATE		1	4000425970	



**▲ ENSEMBLE GARDE CORPS PORTE RABATABLE
FOLDABLE GUARD RAIL ASSEMBLY**

5-380
1/3

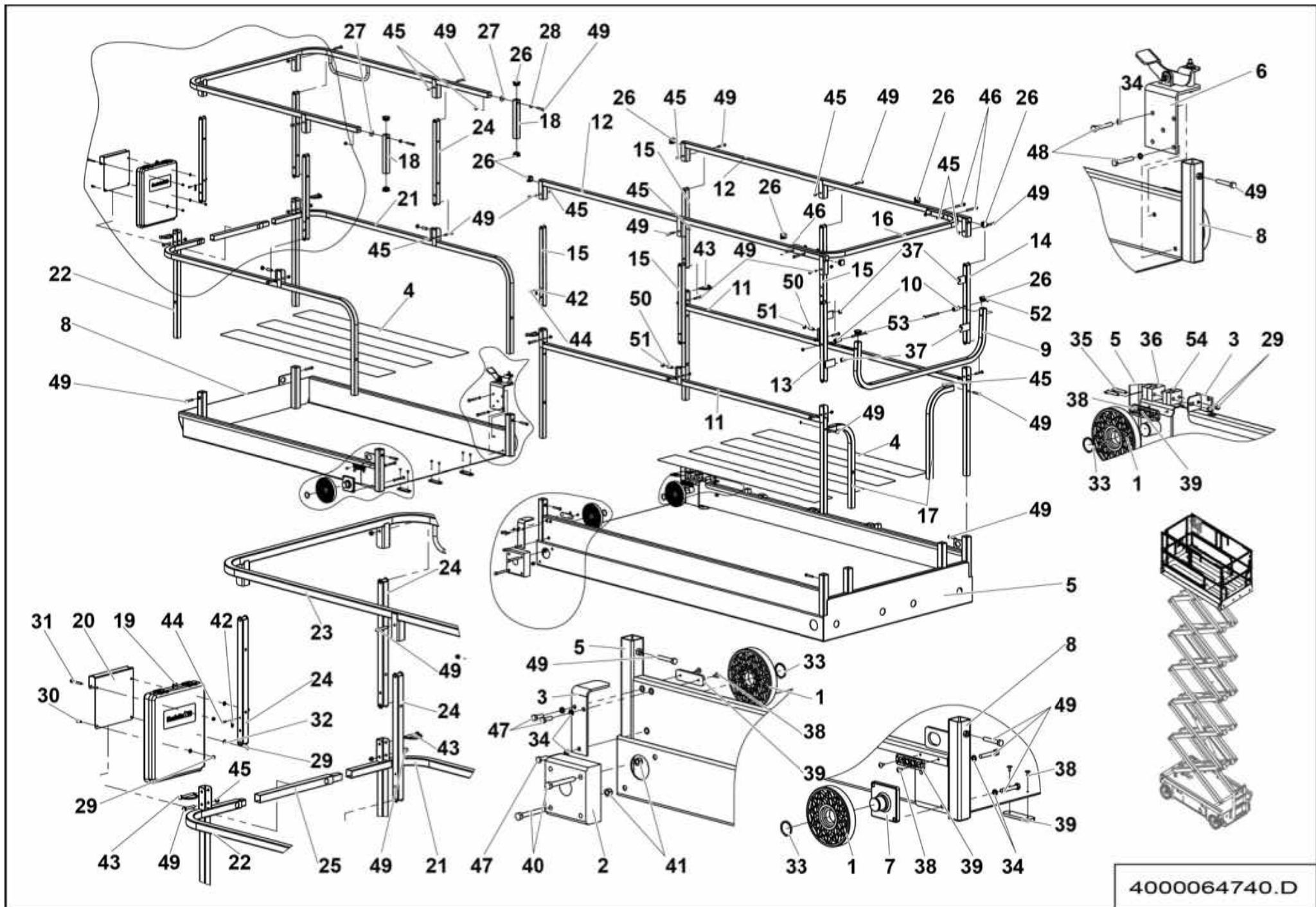
Rep.	Désignation	Designation	Specification	Qty	Code	Up to / jusqu'à
1	GALET	ROLLER		4	118D159200	
2	PATIN DE FROTTEMENT	FRICTION PAD		2	118D159210	
3	ÉQUERRE DE SÉCURITÉ	SAFETY BRACKET		2	118C148840	
4	AUTO - ADHESIF ANTIDÉRAPANT	SELF - ADHESIF ANTISLIP		7	118C159140	
5	PLATEFORME	PLATFORM	1.2 M	1	121P239460	
6	PÉDALE DE DÉVERROUILLAGE	UNLOCKING PEDAL		1	118P304640	
7	SUPPORT GALET EXTENSION	EXTENSION ROLLER SUPPORT		2	118C148890	
8	EXTENSION	EXTENSION	1.2 M	1	121P239470	
9	BARRE BASCULANTE	SWING BAR	1.2M	1	4000066480	
10	GALET DE BARRE BASCULANTE	SWING BAR ROLLER		2	4000066470	
11	GARDE CORPS INFÉRIEUR	LOWER GUARDRAIL		2	124B169300	
12	GARDE LISSE SUPÉRIEURE	PLAIN UPPER GUARDRAIL		2	4000063670	
13	BIELLETTE GAUCHE BARRE BASCULANTE	SWING BAR LEFT TIE ROD		1	4000066460	
14	BIELLETTE DROITE BARRE BASCULANTE	SWING BAR RIGHT TIE ROD		1	4000066490	
15	BIELLETTE PLATEFORME	PLATFORM LINK ROD		4	124C173480	
16	BARRE DE LIAISON	LINK BAR		1	4000063620	
17	TUBE PLATEFORME	PLATFORM TUBE		2	124C174290	
18	POIGNÉE	HANDLE		2	4000050290	
19	PORTE DOCUMENT	DOCUMENT HOLDER		1	2420209920	
20	SUPPORT PORTE DOCUMENT	DOCUMENT HOLDER SUPPORT		1	126P325040	
21	INFÉRIEUR DROIT EXTENSION	LOWER RIGHT EXENSION		1	124B169270	
22	INFÉRIEUR GAUCHE EXTENSION	LOWER LEFT EXENSION		1	124B169260	
23	EXTENSION SUPÉRIEUR	UPPER EXENSION	1.2M	1	124B170080	
24	BIELLETTE EXTENSION	TIE ROD EXTENSION		4	124C173500	
25	LISSE INFÉRIEURE EXTENSION	PLAIN BOTTOM EXTENSION		1	118C176400	
26	EMBOUT TUBE	TUBE END		12	2420505880	



**▲ ENSEMBLE GARDE CORPS PORTE RABATABLE
FOLDABLE GUARD RAIL ASSEMBLY**

**5-380
2/3**

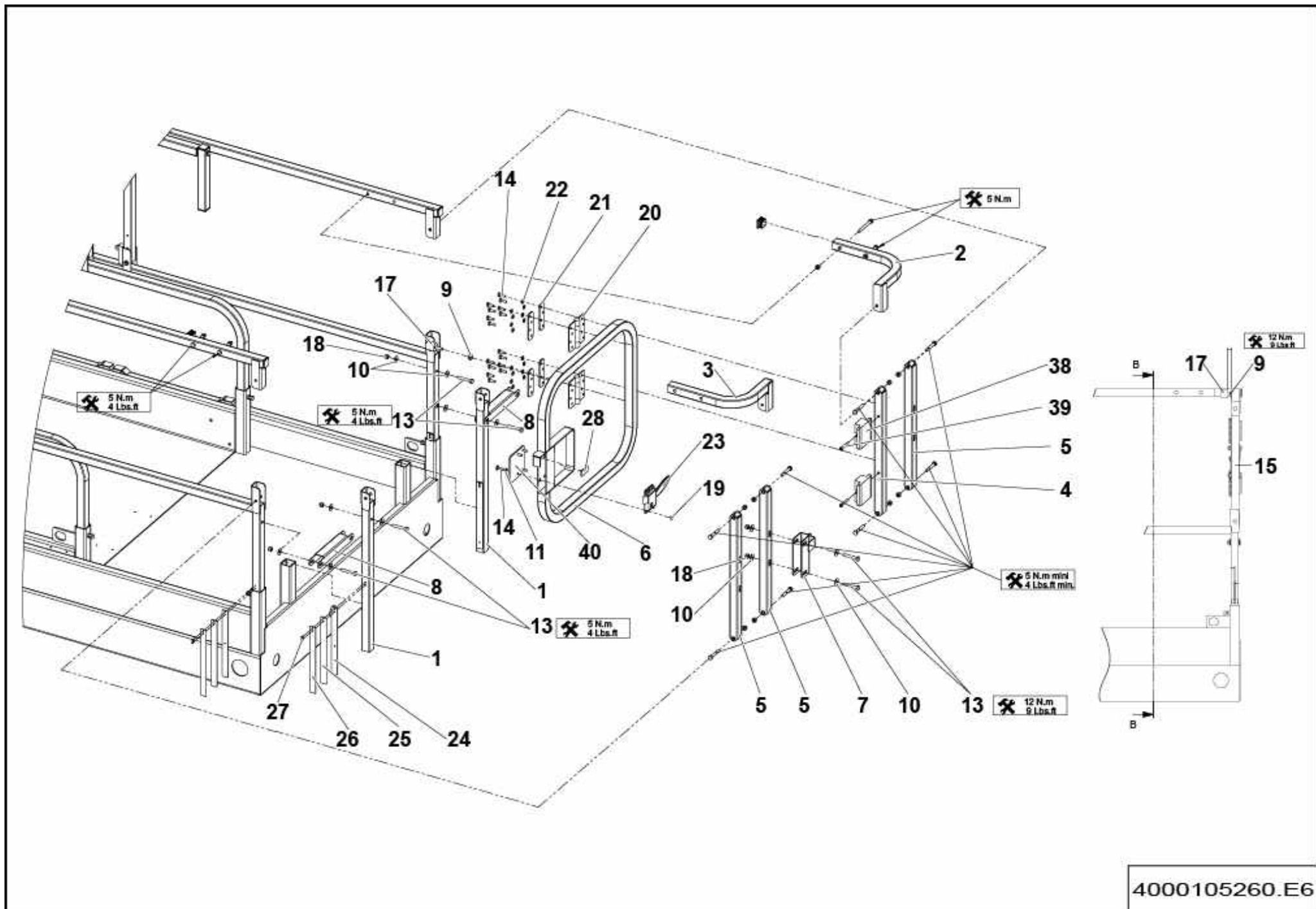
Rep.	Désignation	Designation	Specification	Qty	Code	Up to / jusqu'à
27	RONDELLE PLATE	ROUND HOLE WASHER	8.4 - 30 - 1.5 - CL.8.8	2	2351124070	
28	RONDELLE PLATE	ROUND HOLE WASHER	8.4 - 18 - 1.5 - CL.8.8	2	2351112070	
29	ÉCROU AUTOFREINÉ	SELF-LOCKED NUT	M6 CL. 8	6	2349221490	
30	VIS H	CAP SCREW	M6X16-16 CL.8.8	3	2331231310	
31	VIS H	CAP SCREW	M6X50-18 CL.8.8	1	2301231480	
32	RONDELLE PLATE	ROUND HOLE WASHER	6.4 - 14 - 1.2 - CL.8.8	4	2351112050	
33	ANNEAU ÉLASTIQUE EXTER	EXTER RETAINING RING	32 X 1.5	4	2472001290	
34	RONDELLE ÉLASTIQUE	SPRING WASHER	W 8	10	2351201070	
35	VIS CHC	SOCKET CAP SCREW	M6X35-24 CL.8.8	2	2308231520	
36	COLLIER SÉRIE STANDARD	CLAMP STANDARD SERIE	2 15 -PP	1	2389003260	
37	GALON NON FEUTRÉ	BRAID (NOT FELT)		4	2420701180	
38	RIVET AVEUGLE TÊTE BOMBÉE	BLIND RAISED-HEAD RIVET	TAPD 58 BSLF	14	2421809000	
39	PATIN D'APPUI	SUPPORT PAD		7	118D158190	
40	VIS H	CAP SCREW	M10X80-26 CL.8.8	4	2301231860	
41	ÉCROU AUTOFREINÉ	SELF-LOCKED NUT	M10 CL. 8	4	2349221510	
42	CHAINE	CHAIN	LG 140 MM	4	2425631220	
43	CLIPS	CLIPS	ZB	4	2352312430	
44	RIVET AVEUGLE TÊTE BOMBÉE	BLIND RAISED-HEAD RIVET	TAPD 614 BS	4	2421803190	
45	ÉCROU AUTOFREINÉ	SELF-LOCKED NUT	M8 CL. 8	28	2349221500	
46	VIS H	CAP SCREW	M8X75-22 CL.8.8	4	2301231740	
47	VIS H	CAP SCREW	M8X25-25 CL.8.8	6	2331231430	
48	VIS H	CAP SCREW	M8X55-22 CL.8.8	2	2301231700	
49	VIS H	CAP SCREW	M8X50-50 CL.8.8	34	2331231490	
50	VIS STHC BOUT PLAT	SCREW STHC FLAT POINT	M12X35	4	2316131230	
51	ÉCROU BAS	THIN NUT	HM M12 CL.4	4	2341222050	
52	ÉCROU TRISTOP	TRISTOP NUT	H M8 CL.8 METAL	2	2349223260	



4000064740.D

**▲ ENSEMBLE GARDE CORPS PORTE RABATABLE
FOLDABLE GUARD RAIL ASSEMBLY**

Rep.	Désignation	Designation	Specification	Qty	Code	Up to / jusqu'à
53	VIS H	CAP SCREW	M8X110-22 CL.8.8	2	2331231470	
54	COLLIER SERIE STANDARD	CLAMP STANDARD SERIE	1 12A -PP	1	2700300590	

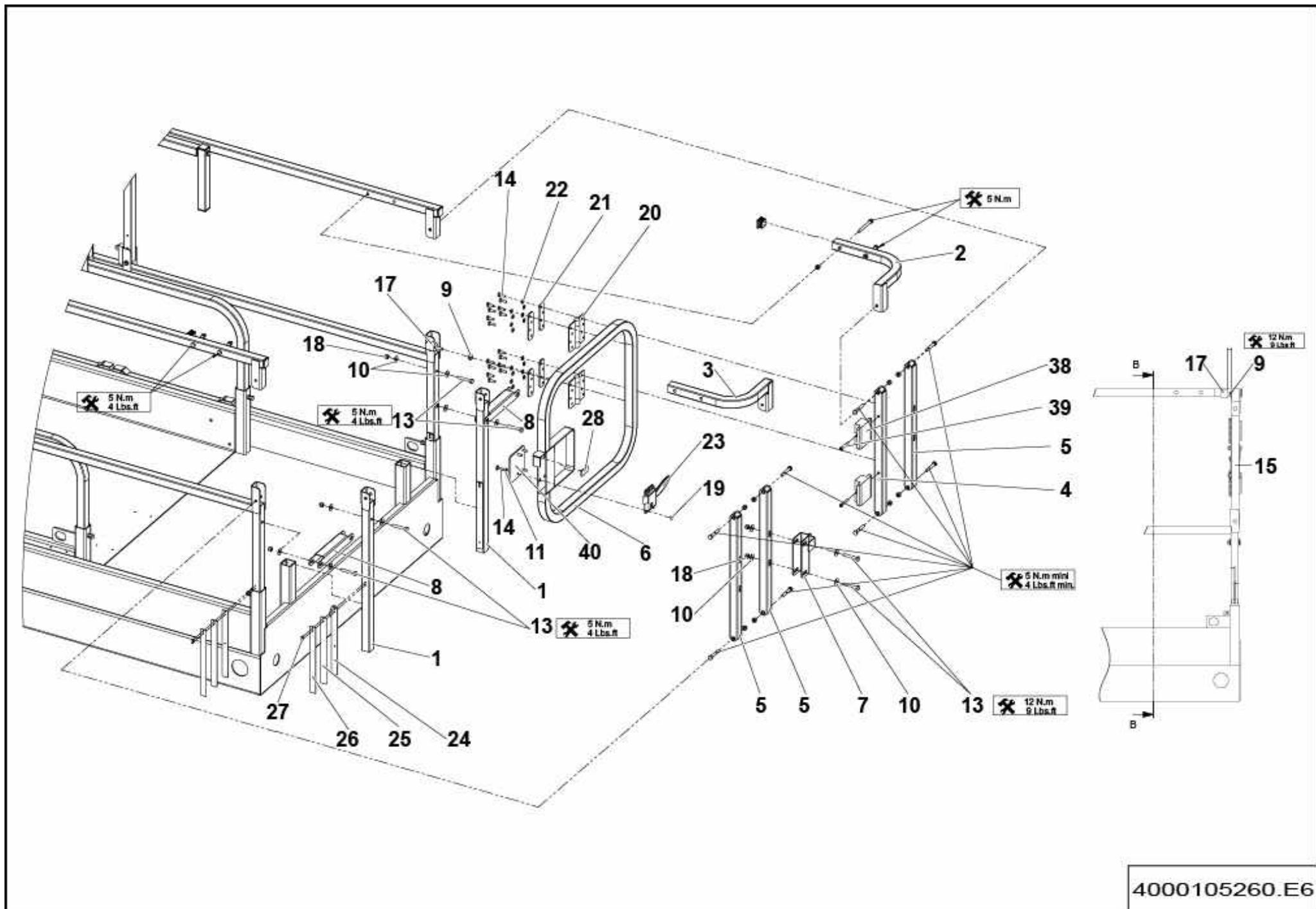


4000105260.E6

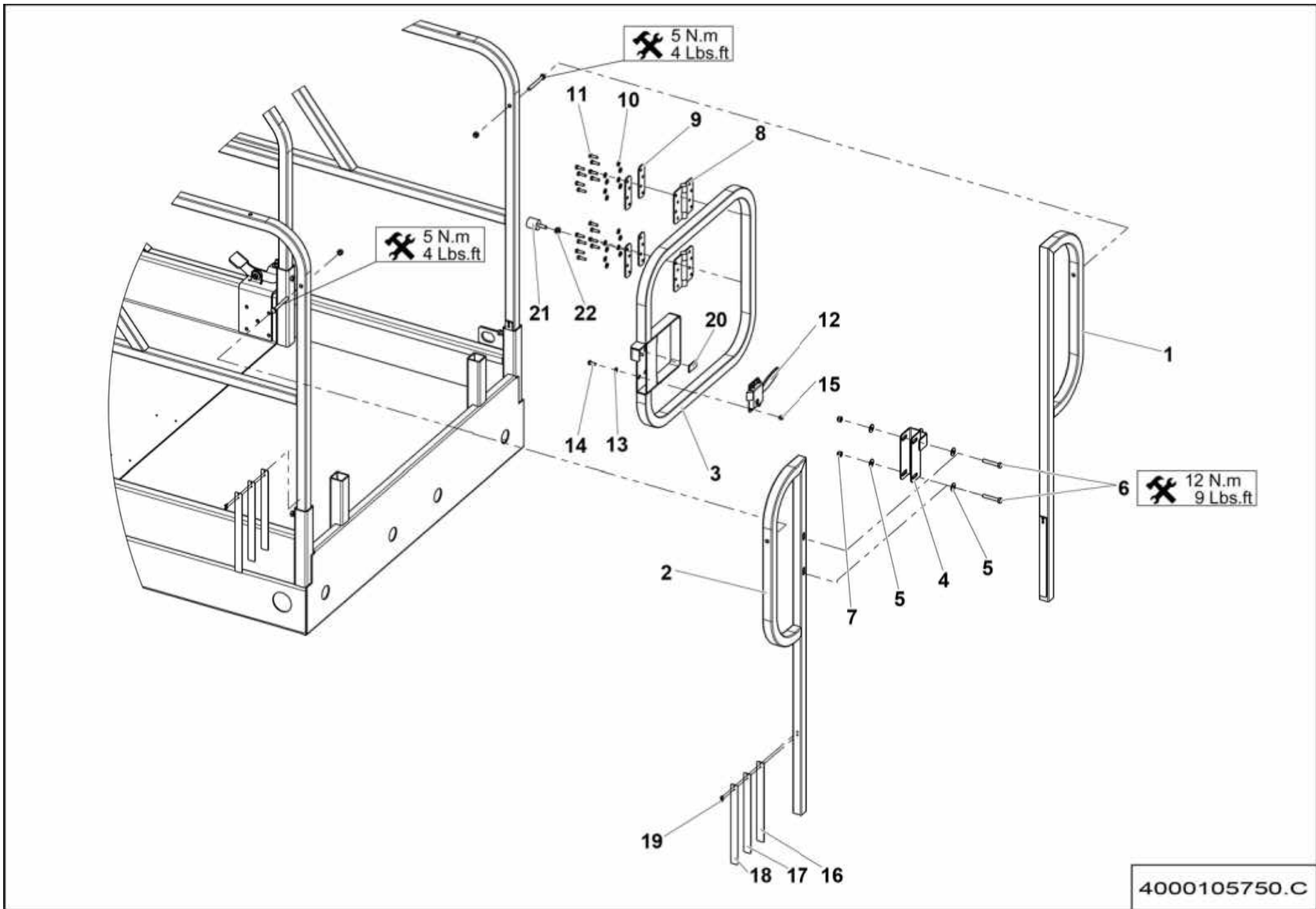
**▲ ENSEMBLE PORTE RABATTABLE
FOLDABLE GATE ASSEMBLY**

**◀ 5-381 ▶
1/2**

Rep.	Désignation	Designation	Specification	Qty	Code	Up to / jusqu'à
1	LISSE	RAIL	SUPPORT INF	2	4000105220	
2	BIELLETE	LINK ROD		1	4000105240	
3	BIELLETE	LINK ROD		1	4000105250	
4	BIELLETE	LINK ROD	INSERTS	1	4000105190	
5	BIELLETE	LINK ROD	OBLONGS	3	4000105200	
6	PORTE	DOOR		1	4000105210	
7	TÔLE SUPPORT	SHEET METAL SUPPORT		1	4000102640	
8	RENFORT	STRENGTHENER		2	4000134340	
9	ÉCROU H EMBASE	HEX FLANGE NUT	M8 CL.8	1	2700200300	
10	RONDELLE PLATE	ROUND HOLE WASHER	8.4 - 22 - 1.5 - CL.8.8	12	2351113070	
11	RONDELLE PLATE	ROUND HOLE WASHER	6.4 - 14 - 1.2 - CL.8.8	4	2351112050	
13	VIS H	CAP SCREW	M8X50-50 CL.8.8	6	2331231490	
14	VIS H	CAP SCREW	M6X20-20 CL.8.8	20	2331231330	
15	VIS H	CAP SCREW	M8X110-22 CL.8.8	2	2331231470	
17	BUTÉE CYLINDRIQUE	CYLINDRICAL STOP	M8 DIA28 LG30	1	2421906460	
18	ÉCROU AUTOFREINE	HEX LOCKNUT	M8 CL. 8	6	2349221500	
19	ÉCROU AUTOFREINE	HEX LOCKNUT	M6 CL. 8	4	2349221490	
20	CHARNIERE A RESSORT	SPRING HINGE		2	2326013670	
21	CALE	CHOCK	3MM	4	164P327790	
22	RONDELLE ÉLASTIQUE	SPRING WASHER	CS M 6 ZB	16	2351902840	
23	LOQUET ETANCHE A LEVIER	WATER PROOF LATCH	S021105	1	2326013890	
24	CALE	CHOCK	2MM	4	4000132780	
25	CALE	CHOCK	1.5MM	4	4000132740	
26	CALE	CHOCK	1MM	4	4000132750	
27	RIVET AVEUGLE TÊTE BOMBÉE	BLIND RAISED-HEAD RIVET	TAPD 48 BS	8	2421803570	
28	JOINT PLAT	GASKET	JOINT NEOPRENE 20 X 3	35MM	2399001570	



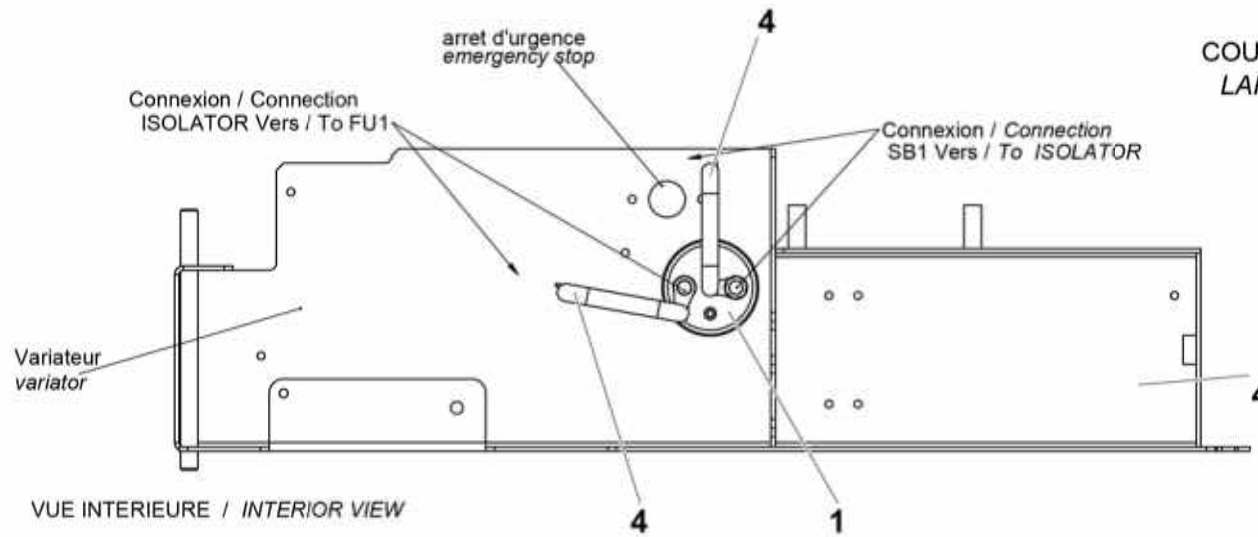
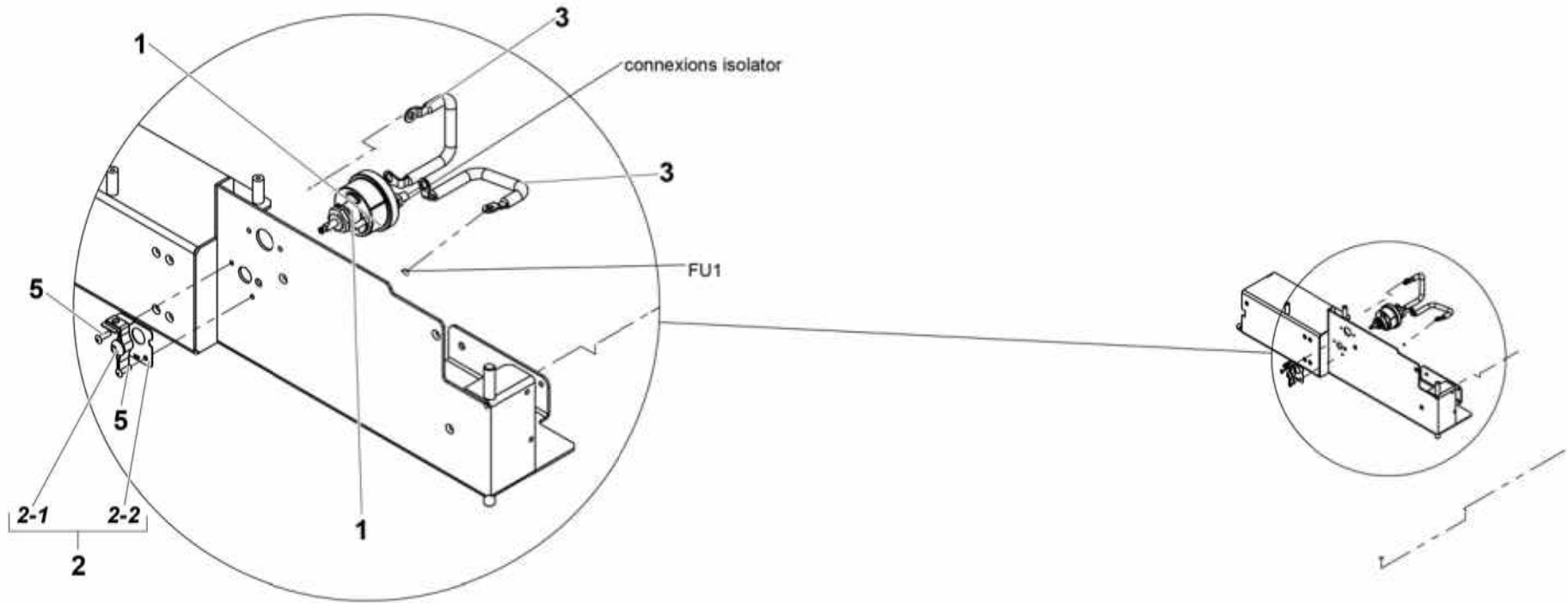
4000105260.E6



▲ **ENSEMBLE PORTE FIX**
FIXED GATE ASSEMBLY

◀ **5-382** ▶

Rep.	Désignation	Designation	Specification	Qty	Code	Up to / jusqu'à
1	GARDE CORPS	GUARDRAIL	P - INSERTS	1	4000105740	
2	GARDE CORPS	GUARDRAIL	P - OBLONGS	1	4000105760	
3	PORTE	DOOR		1	4000105210	
4	TÔLE SUPPORT	SHEET METAL SUPPORT		1	4000102640	
5	RONDELLE PLATE	ROUND HOLE WASHER	8.4 - 22 - 1.5 - CL.8.8	4	2351113070	
6	VIS H	CAP SCREW	M8X50-50 CL.8.8	2	2331231490	
7	ÉCROU AUTOFREINÉ	HEX LOCKNUT	M8 CL. 8	2	2349221500	
8	CHARNIÈRE À RESSORT	SPRING HINGE		2	2326013670	
9	CALE	CHOCK	3MM	4	164P327790	
10	RONDELLE ÉLASTIQUE	SPRING WASHER	CS M 6 ZB	16	2351902840	
11	VIS H	CAP SCREW	M6X20-20 CL.8.8	16	2331231330	
12	LOQUET ÉTANCHE À LEVIER	WATER PROOF LATCH	S021105	1	2326013890	
13	RONDELLE PLATE	ROUND HOLE WASHER	6.4 - 14 - 1.2 - CL.8.8	4	2351112050	
14	VIS H	CAP SCREW	M6X16-16 CL.8.8	4	2331231310	
15	ÉCROU AUTOFREINÉ	HEX LOCKNUT	M6 CL. 8	4	2349221490	
16	CALE	CHOCK	2MM	4	4000132780	
17	CALE	CHOCK	1.5MM	4	4000132740	
18	CALE	CHOCK	1MM	4	4000132750	
19	RIVET AVEUGLE	BLIND RIVET	TAPD 48 BS	4	2421803570	
20	JOINT NÉOPRÈNE	NEOPRENE SEAL	20 X 3	35 MM	2399001570	
21	BUTÉE CYLINDRIQUE	STOP	M8 DIA28 LG30	1	2421906460	
22	ÉCROU H EMBASE	HEX FLANGE NUT	M8 CL.8	1	2700200300	



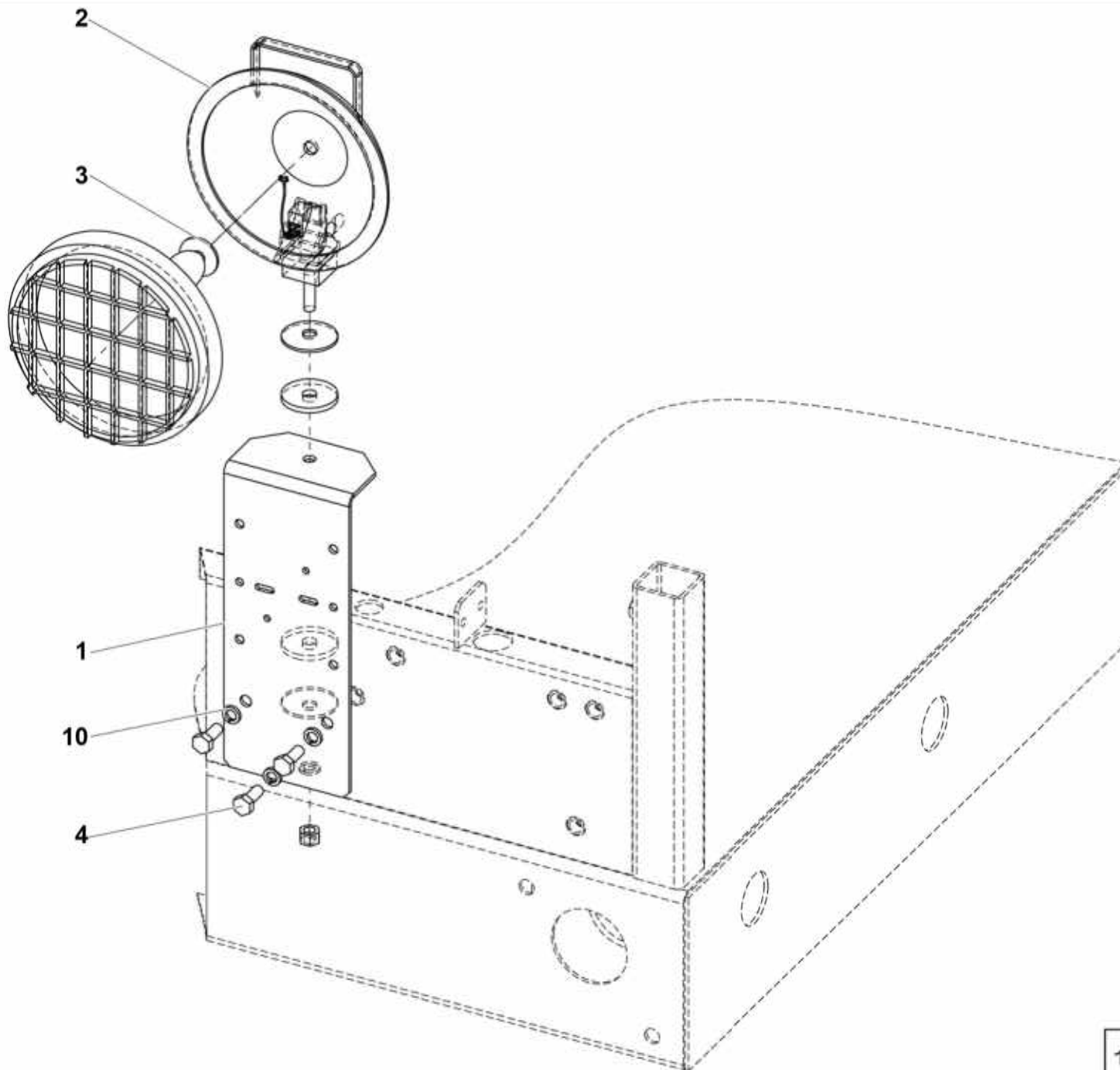
COUPE CIRCUIT ISOLATOR COMPACT LARGE
LARGE COMPACT CUT CIRCUIT ISOLATOR

VUE INTERIEURE / INTERIOR VIEW

4000357560.B_1

▲ **COUPE CIRCUIT ISOLATEUR COMPACT LARGE**
LARGE COMPACT CUT CIRCUIT ISOLATOR

Rep.	Désignation	Designation	Specification	Qty	Code	Up to / jusqu'à
1	COUPE CIRCUIT BATTERIES	BATTERIES CUTOOUT SWITCH		1	4000314780	
2	TÊTE DE BOUTON TOURNANT	TURN KNOB HEAD		1	4000316980	
2-1	<i>VEROUILLAGE COUPE BATTERIES</i>	<i>BATTERY CUTOOUT LOCK</i>		1	<i>4000314700</i>	
2-2	<i>TÔLE DE FIXATION</i>	<i>FASTENING SHEET</i>		1	<i>4000314690</i>	
3	FAISCEAU	BEAM		2	4000356800	
4	TÔLE SUPPORT	SHEET METAL SUPPORT		1	4000392510	
5	RIVET AVEUGLE TÊTE BOMBÉE	BLIND RAISED-HEAD RIVET	TAPD 614 BS	2	2421803190	

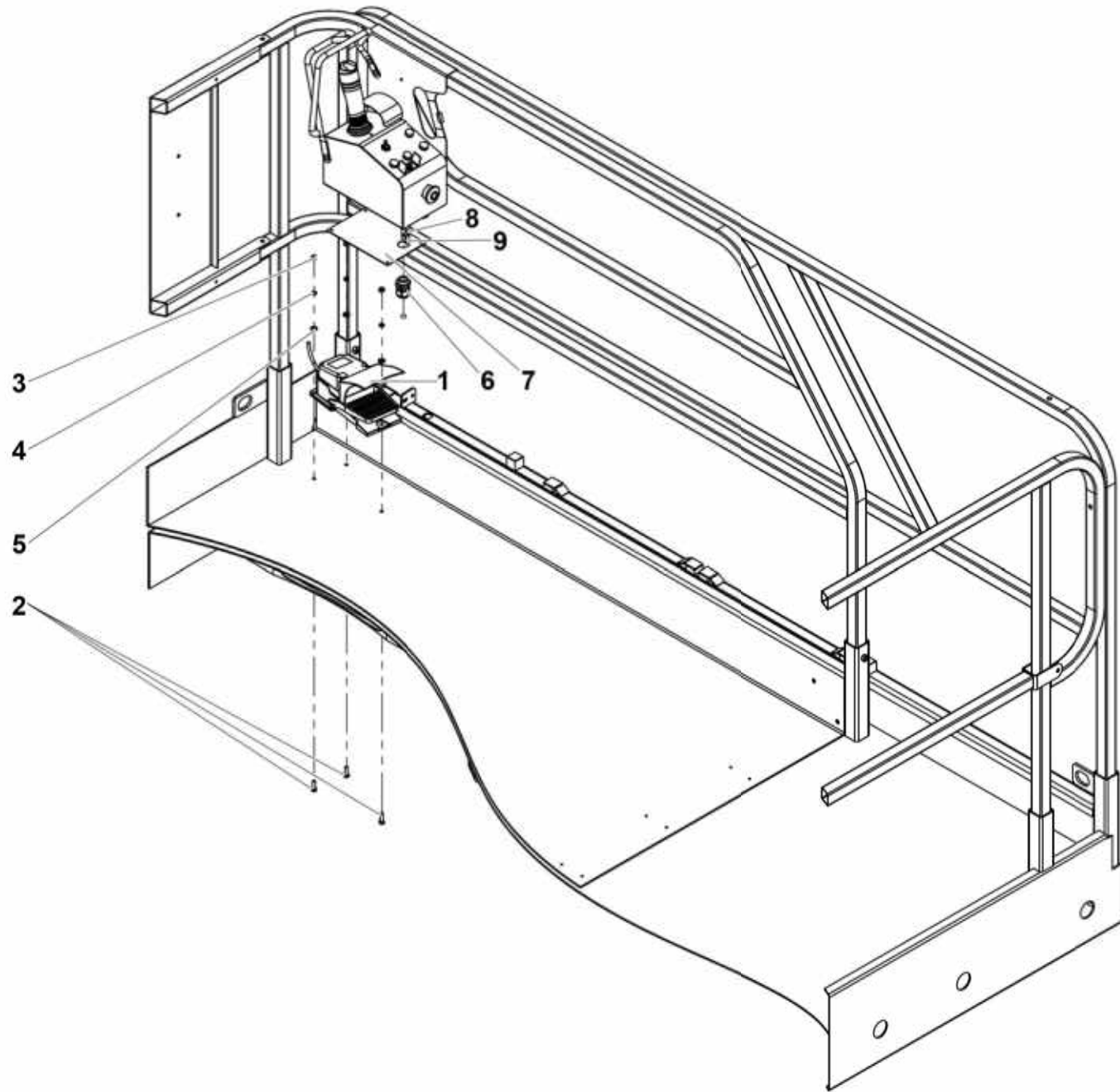


119P297920.A_1

▲ **ENSEMBLE PHARE DE TRAVAIL**
WORKING LIGHT ASSEMBLY

◀ **5-510** ▶

Rep.	Désignation	Designation	Specification	Qty	Code	Up to / jusqu'à
1	SUPPORT PRISE	PLUG SOCKET SUPPORT		1	118C150650	
2	PHARE DE TRAVAIL	WORKING LIGHT		1	2441603160	
3	LAMPE	LAMP	24V 70W	1	2441201630	
4	VIS H	CAP SCREW	M8X20-20 CL.8.8	3	2331231420	
10	RONDELLE ÉLASTIQUE	SPRING WASHER		3	2351201070	

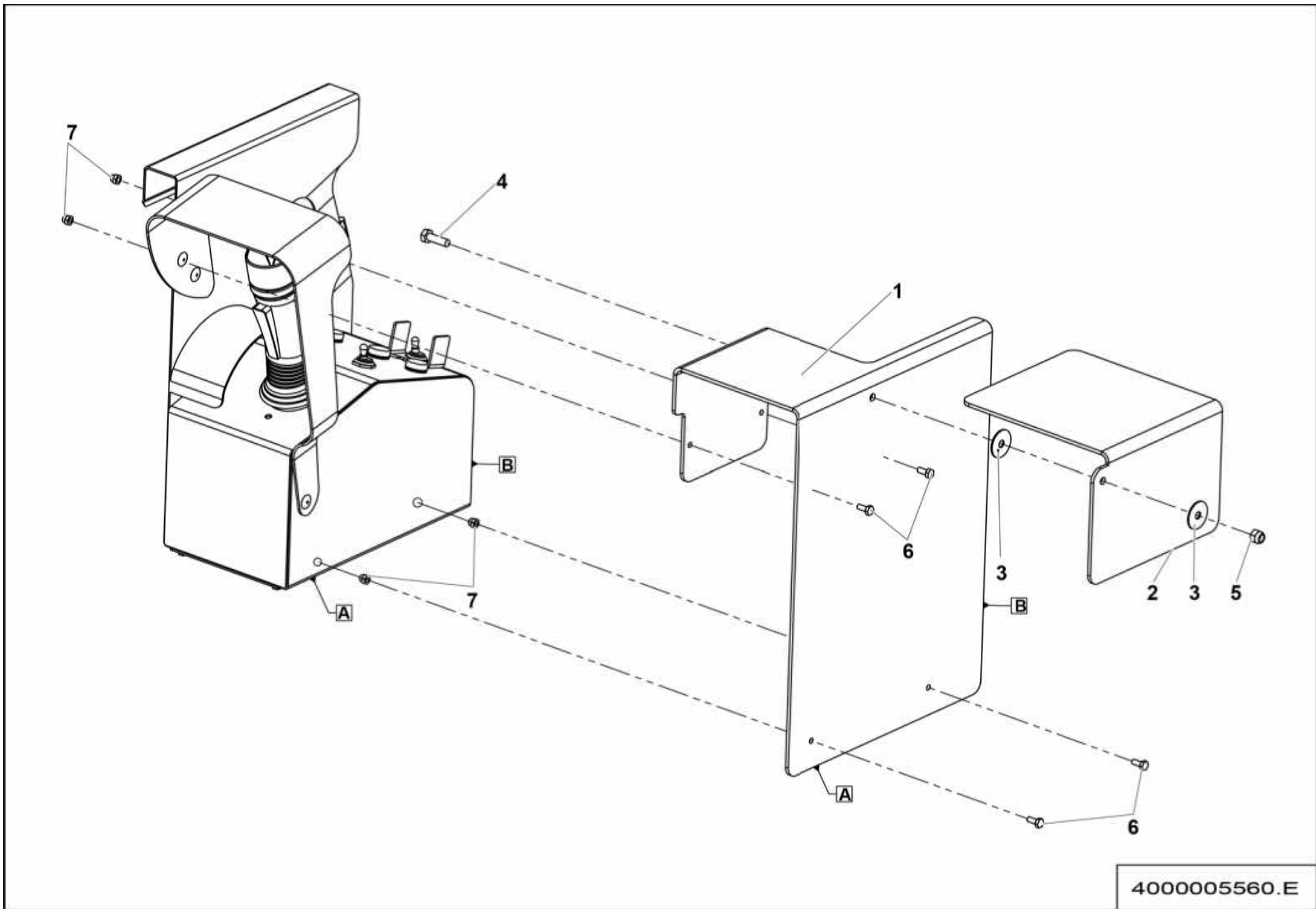


4000473800.A

▲ **INTERUPTEUR À PÉDALE**
FOOT SWITCH

◀ 5-525 ▶

Rep.	Désignation	Designation	Specification	Qty	Code	Up to / jusqu'à
1	PÉDALE HOMME MORT	DEAD MANS PEDAL	INTERRUPTEUR AU PIED / FOOT SWITCH	1	4000090610	
2	VIS H	CAP SCREW	M6X20-20 CL.8.8	3	2331231330	
3	ÉCROU H	HEX NUT	M6 CL. 8	3	2341221050	
4	RONDELLE ÉLASTIQUE	SPRING WASHER	W 6	3	2351201050	
5	RONDELLE PLATE	ROUND HOLE WASHER	6.4 - 14 - 1.2 - CL.8.8	3	2351112050	
6	PRESSE-ÉTOUPE	GLAND	M22X1.5	1	4000314740	
7	TÔLE SUPPORT	SHEET METAL SUPPORT		1	4000314720	
8	ROUGE COSSE CYLINDRIQUE	CILINDRICAL RED LUG	Ø4	2	2440305570	
9	COSSE DOUILLE CYLINDRIQUE	LUG SLEEVE CYLINDER		2	2440305560	

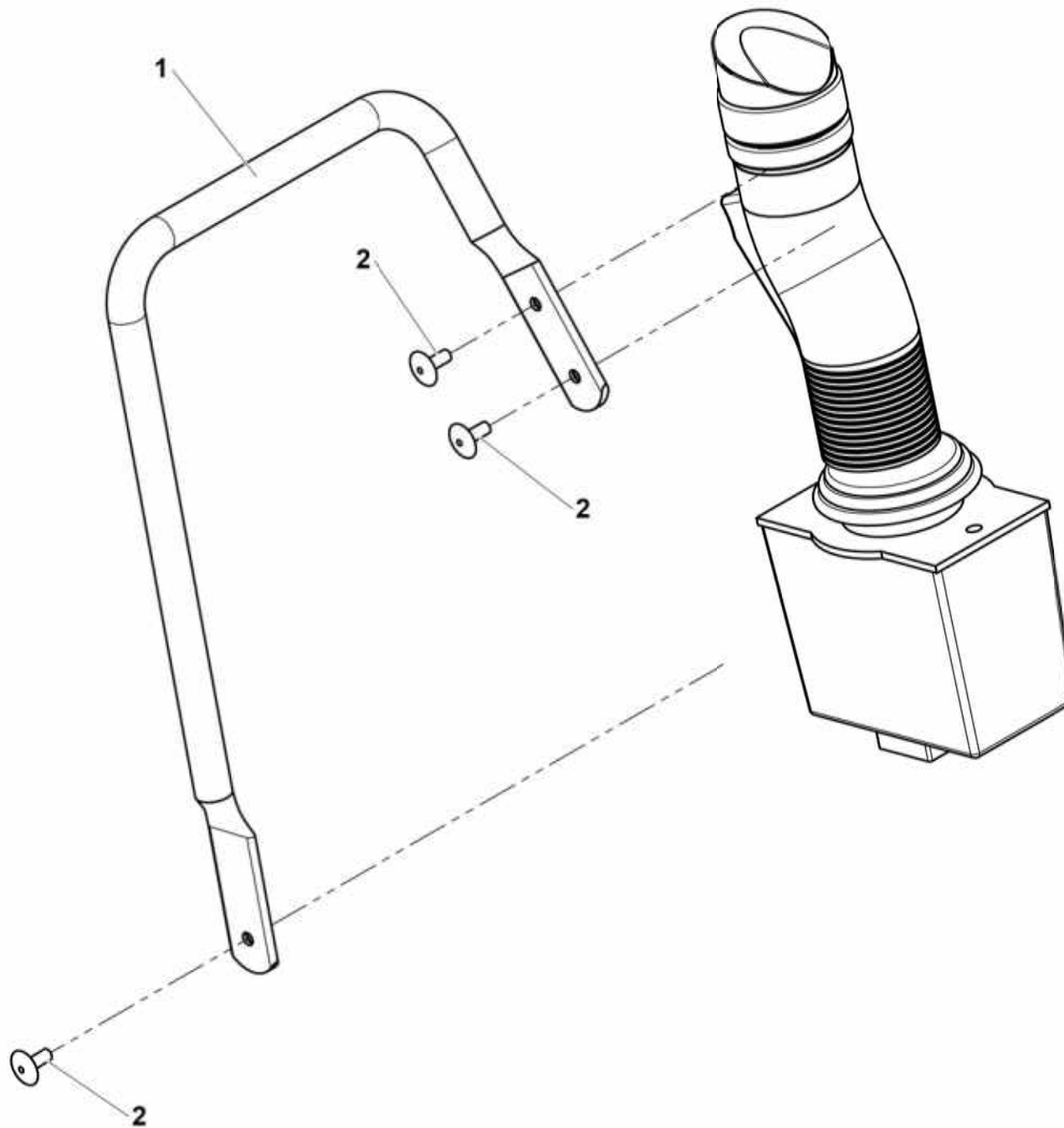


4000005560.E

**▲ PROTECTION PUPITRE HAUT
UPPER PANEL PROTECTION**

◀ **5-600** ▶

Rep.	Désignation	Designation	Specification	Qty	Code	Up to / jusqu'à
1	PROTECTION	PROTECTION		1	4000004860	
2	COUVERCLE AMOVIBLE	REMOVABLE COVER		1	4000004870	
3	RONDELLE PLATE	ROUND HOLE WASHER	6.4 - 24 - 1.2 - CL.8.8	2	2351124050	
4	VIS H	CAP SCREW	M6X20-20 CL.8.8	1	2331231330	
5	ÉCROU AUTOFREINÉ	SELF-LOCKED NUT	M6 CL. 8	1	2349221490	
6	VIS H	CAP SCREW	M4X10-10 CL.8.8	4	2331231100	
7	ÉCROU AUTOFREINÉ	SELF-LOCKED NUT	M4 CL. 8	4	2349221480	

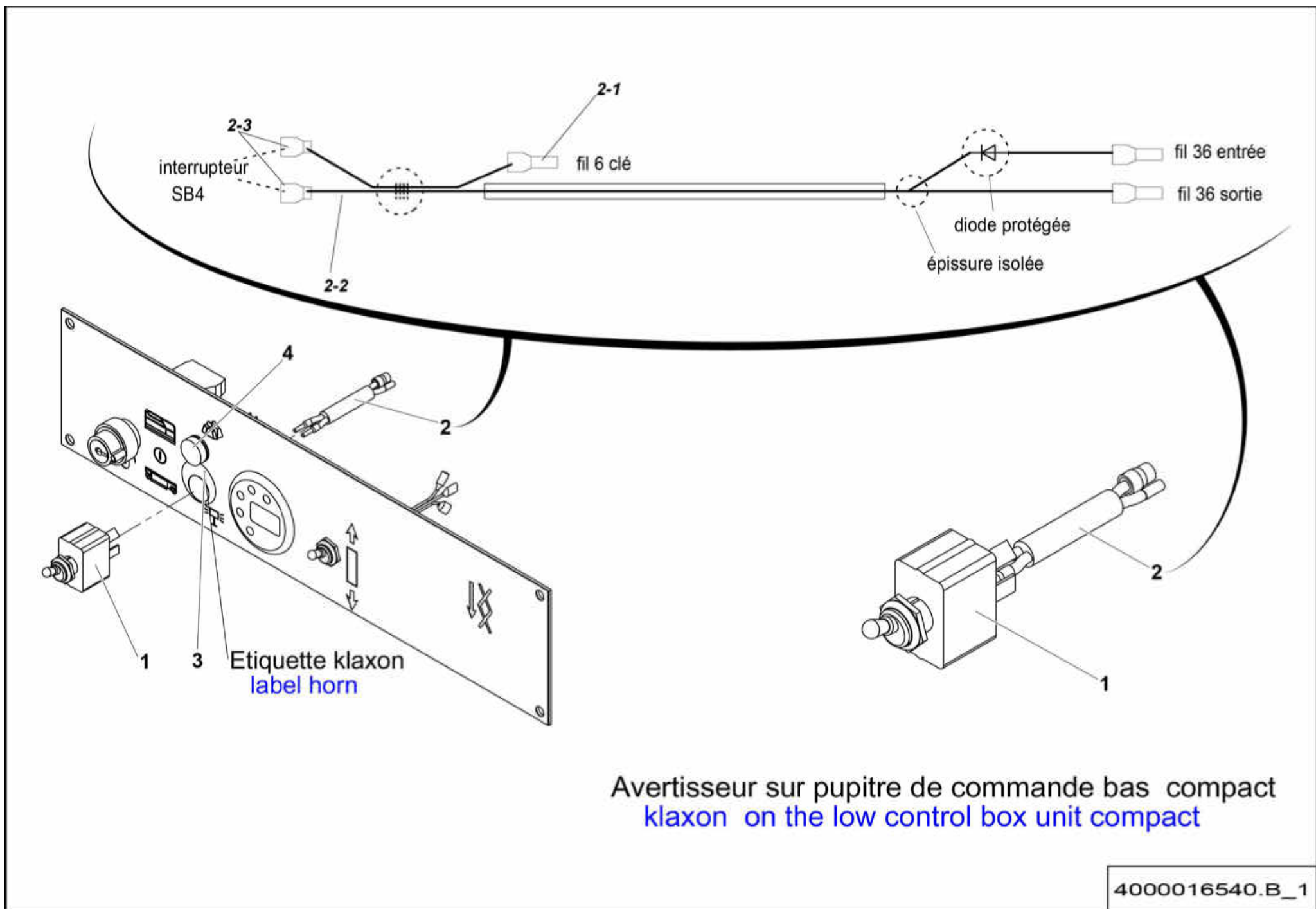


118P279770.A

▲ **PROTECTION MANIPULATEUR AUSTRALIE**
AUSTRALIA JOYSTICK PROTECTION

◀ 5-601 ▶

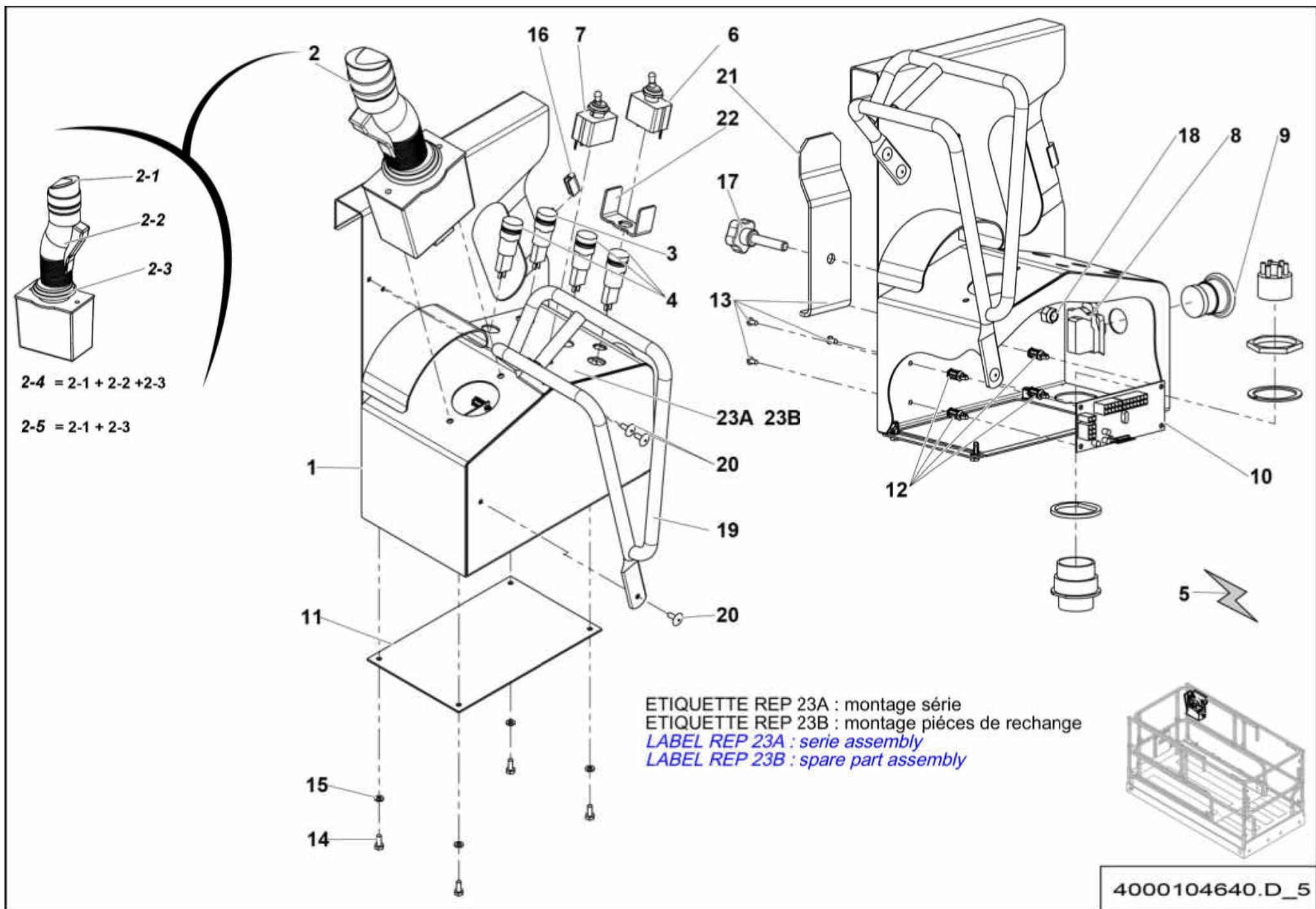
Rep.	Désignation	Designation	Specification	Qty	Code	Up to / jusqu'à
1	PROTECTION MANIPULATEUR	JOYSTICK PROTECTION		1	118P275440	
2	RIVET AVEUGLE TÊTE BOMBÉE	BLIND RAISED-HEAD RIVET	TAPD 58 BSLF	3	2421809000	



▲ PUPITRE BAS AVEC AVERTISSEUR LOWER CONTROL BOX WITH BUZZER

◀ 5-610 ▶

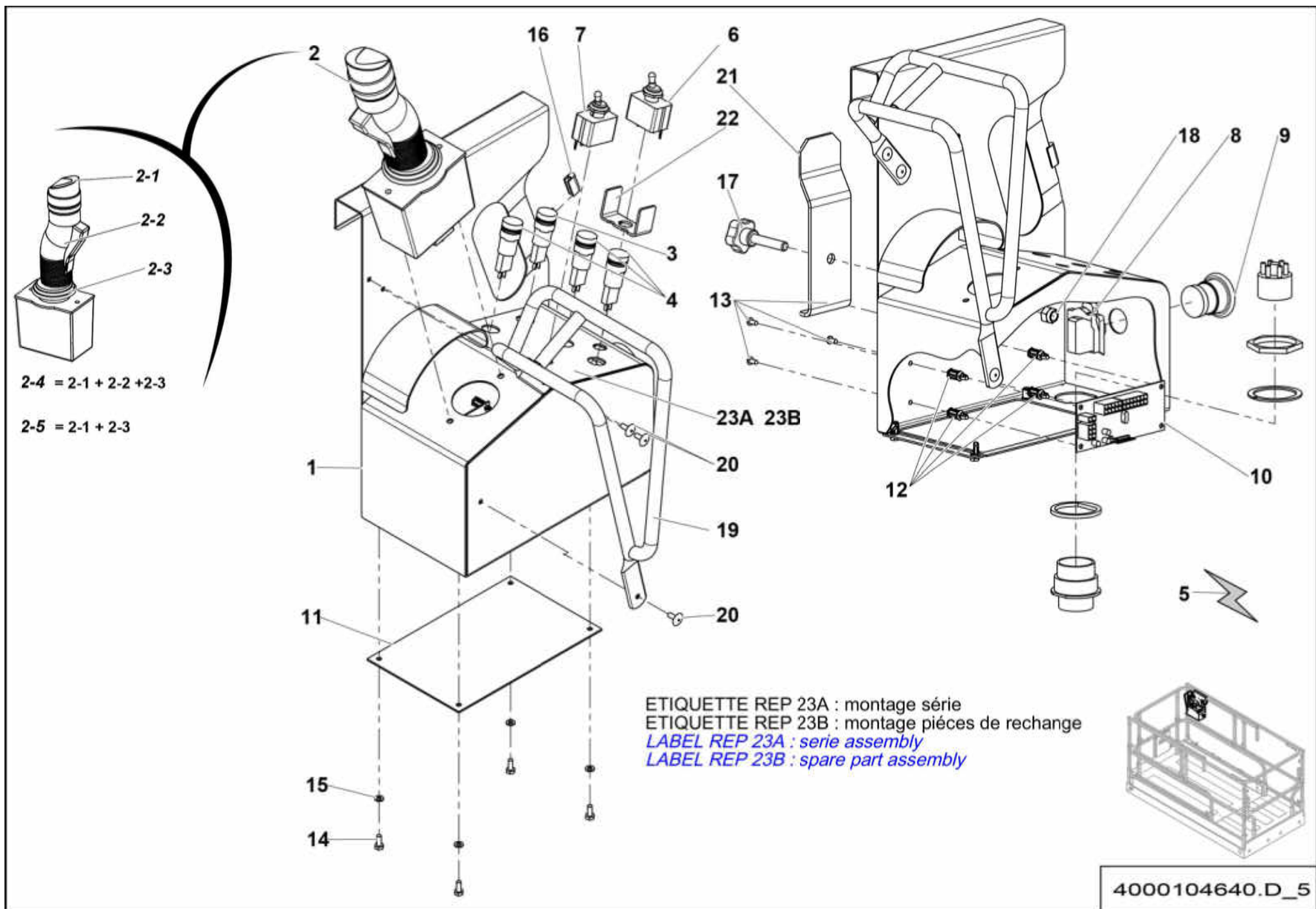
Rep.	Désignation	Designation	Specification	Qty	Code	Up to / jusqu'à
1	INTER UNIPOLAIRE A LEVIER	SINGLE-POLE TOGGLE SWITCH		1	2440901640	
2	FAISCEAU	LOOM		1	4000010270	
2-1	<i>EMBOUT DE CÂBLAGE ROUGE</i>	<i>RED CABLING TIP</i>		2	2440502250	
2-2	<i>FIL</i>	<i>WIRE</i>	<i>0.75 MM²</i>	<i>2.25M</i>	2440311820	
2-3	<i>COSSE CLIPS ROUGE</i>	<i>RED CLIP TERMINAL</i>	<i>FEMELLE / FEMALE LG 6.3</i>	2	2440313440	
3	ÉTIQUETTE	LABEL	PUPITRE BAS AVERTISSEUR / LOWER PANEL BUZZER	1	307P232520	
4	VOYANT ROUGE	RED LIGHT INDICATOR		1	2442202030	



**▲ ENSEMBLE PUPITRE AVEC BRIDE
CONTROL BOX UNIT WITH FLANGE**

**◀ 5-611 ▶
1/2**

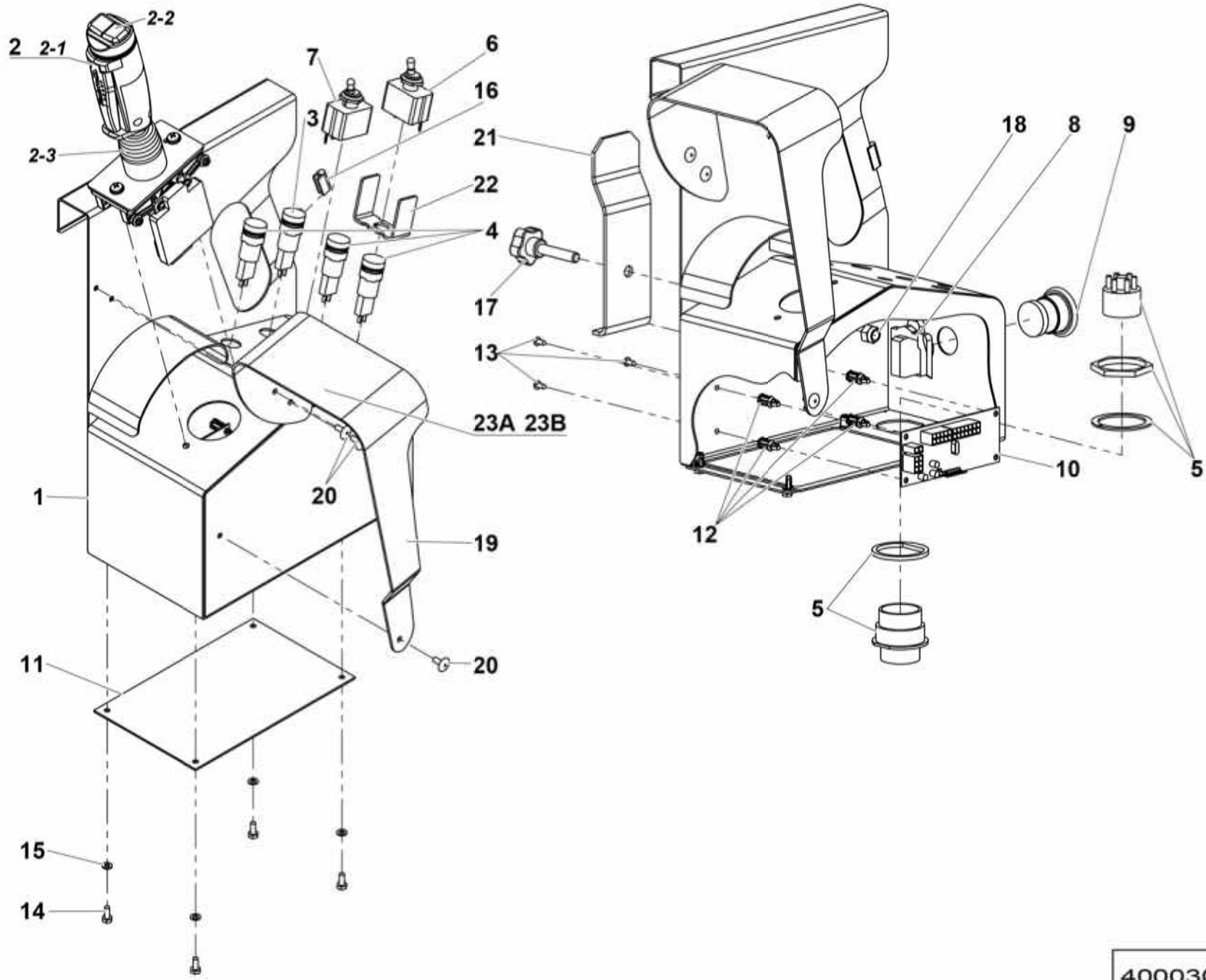
Rep.	Désignation	Designation	Specification	Qty	Code	Up to / jusqu'à
1	TOLERIE BOÎTIER COMMANDE	CONTROL BOX METAL SHEET		1	4000072660	
2	JOYSTICK	JOYSTICK		1	2441305220	
2-1	TÊTE DU JOYSTICK	JOYSTICK HEAD		1	2442009730	
2-2	POIGNÉE DU JOYSTICK	JOYSTICK HANDLE		1	2421609390	
2-3	SOUFFLET DU JOYSTICK	JOYSTICK GAITER		1	2420319770	
2-4	REPOSE-MAINS	HAND REST	KIT PARTIE HAUTE / UPPER PART KIT JOYSTICK	1	2421102120	
2-5	LEVIER	LEVER	SANS BRANCH/WITHOUT CONN TETE + SOUFFLET	1	2901012490	
3	VOYANT ROUGE	RED LIGHT INDICATOR		1	2442202030	
4	VOYANT VERT	GREEN LIGHT INDICATOR		3	2442202040	
5	FAISCEAU PUPITRE HAUT	UPPER CONTROL BOX LOOM		1	4000079930	SEE DETAILS PAGE 105
6	INTERRUPTEUR BIPOLAIRE À LEVIER	DOUBLE-POLE TOGGLE SWITCH		1	2440901630	
7	INTERRUPTEUR UNIPOLAIRE À LEVIER	SINGLE-POLE TOGGLE SWITCH		1	2440901640	
8	CONTACTS	CONTACTS		1	2901011110	
9	TÊTE BOUTON COUP DE POING	MUSHROOM BUTTON HEAD		1	2901011100	
10	CARTE SERIAL POSTE HAUT	TOP POSITION SERIAL CARD		1	2440316580	
11	TÔLE DE FERMETURE PUPITRE	PANEL CLOSING SHEET		1	118C158630	
12	ENTRETOISE	SPACER		4	2421906430	
13	VIS À TÊTE CYL. BOMBÉE	ROUND CYLINDER HEAD SCREW	CBLH ST 3.5X9.5 ZB	4	2330002640	
14	VIS H	CAP SCREW	M4X10-10 CL.8.8	4	2331231100	
15	RONDELLE DENT EXTÉRIEUR	OVERLAP TOOTH WASHER	4.3 - 8 - 0.9 - CL.8.8	4	2351301050	
16	GALON NON FEUTRÉ	BRAID (NOT FELT)		1	2420701180	
17	VOLANT A LOBES	LOBE WHEEL	M8X40	1	2421608690	
18	ÉCROU AUTOFREINÉ	SELF-LOCKED NUT	M8 CL. 8	1	2349221500	
19	TOLE DE PROTECTION	PROTECTIVE PLATE		1	4000363810	
20	RIVET AVEUGLE TÊTE BOMBÉE	BLIND RAISED-HEAD RIVET	TAPD 58 BSLF	3	2421809000	
21	BRIDE	FLANGE		1	118D160420	



▲ ENSEMBLE PUPITRE AVEC BRIDE CONTROL BOX UNIT WITH FLANGE

◀ 5-611 ▶
2/2 ▶

Rep.	Désignation	Designation	Specification	Qty	Code	Up to / jusqu'à
22	TÔLE DE PROTECTION	PROTECTIVE PLATE		1	4000278800	
23A	ÉTIQUETTE PUPITRE HAUT	UPPER CONTROL BOX LABEL	EN280 EUROPE	1	4000325530	
23B	ÉTIQUETTE PUPITRE HAUT	UPPER CONTROL BOX LABEL	OPTIMUM COMPACT SPR PESAGE	1	4000328810	

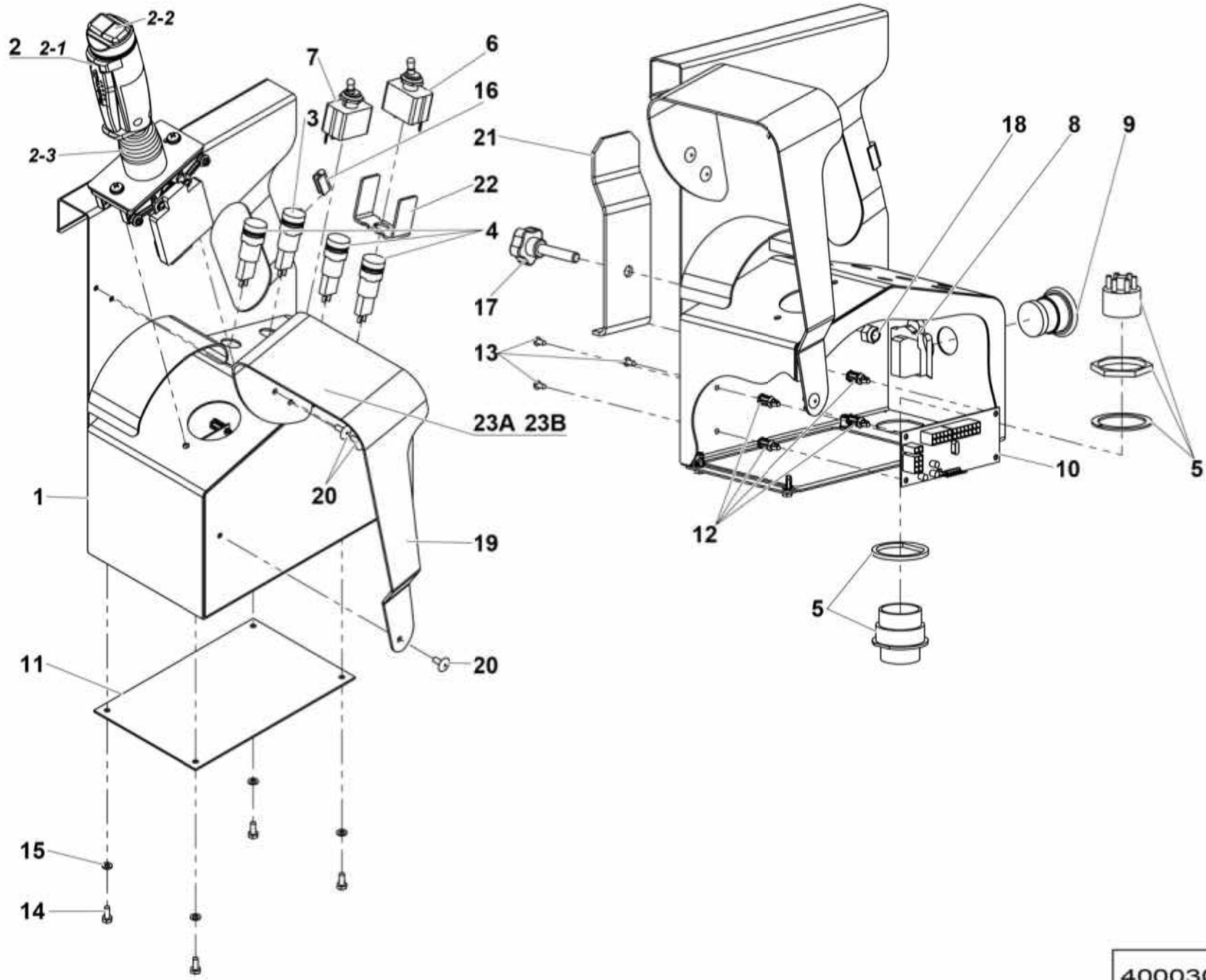


4000306220.G_1

▲ **ENSEMBLE PUPITRE AVEC BRIDE**
CONTROL BOX UNIT WITH FLANGE

◀ **5-612** ▶
1/2

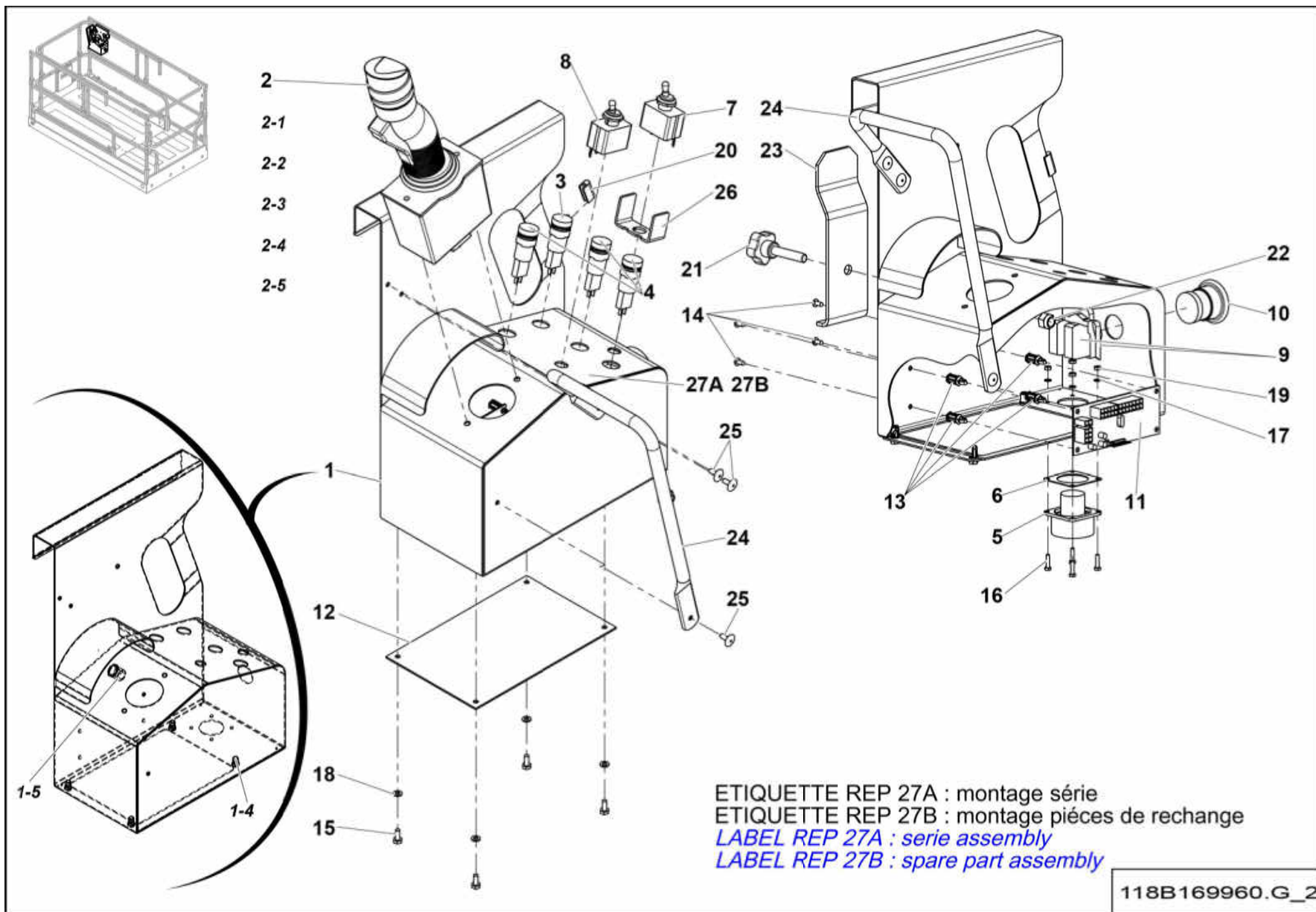
Rep.	Désignation	Designation	Specification	Qty	Code	Up to / jusqu'à
1	TÔLERIE BOÎTIER COMMANDE	CONTROL BOX SHEET METAL		1	4000072660	
2	MANIPULATEUR 1 AXE	SINGLE-AXIS JOYSTICK		1	2901016520	
2-1	<i>POIGNÉE</i>	<i>HANDLE</i>		1	4000037700	
2-2	<i>BOUTON BASCULE</i>	<i>ROCKER BUTTON</i>		1	4000044630	
2-3	<i>SOUFFLET</i>	<i>GAITER</i>		1	4000044640	
3	VOYANT ROUGE	RED LIGHT INDICATOR		1	2442202030	
4	VOYANT VERT	GREEN LIGHT INDICATOR		3	2442202040	
5	FAISCEAU PUPITRE HAUT	UPPER CONTROL BOX LOOM		1	4000079930	SEE DETAILS PAGE 105
6	INTER BIPOLAIRE A LEVIER	DOUBLE-POLE TOGGLE SWITCH		1	2440901630	
7	INTER. UNIPOLAIRE LEVIER	SINGLE-POLE TOGGLE SWITCH		1	2440901640	
8	CORPS COMPLET	CONTACT BLOCK	1 NC	1	2901011110	
9	TÊTE BOUTON COUP DE POING	MUSHROOM BUTTON HEAD		1	2901011100	
10	CARTE SERIAL POSTE HAUT	SERIAL CARD TOP POST		1	2440316580	
11	TÔLE DE FERMETURE PUPITRE	PANEL CLOSING SHEET		1	118C158630	
12	ENTRETOISE	SPACER		4	2421906430	
13	VIS TCBLZ	SCREW TCBLZ	CBLH ST 3.5X9.5	4	2330002640	
14	VIS H	CAP SCREW	M4X10-10 CL.8.8	4	2331231100	
15	RONDELLE DENT EXTÉRIEUR	OVERLAP TOOTH WASHER	4.3 - 8 - 0.9 - CL.8.8	4	2351301050	
16	GALON NON FEUTRÉ	BRAID (NOT FELT)		1	2420701180	
17	VOLANT A LOBES	LOBE WHEEL	M8X40	1	2421608690	
18	ÉCROU AUTOFREINÉ	SELF-LOCKED NUT	M8 CL. 8	1	2349221500	
19	TÔLE DE PROTECTION	PROTECTIVE PLATE		1	4000422390	
20	RIVET AVEUGLE TÊTE BOMBÉE	BLIND RAISED-HEAD RIVET		3	2421809000	
21	BRIDE	FLANGE	PUPITRE HAUT	1	118D160420	
22	TÔLE DE PROTECTION	PROTECTIVE PLATE		1	4000278800	
23A	ÉTIQUETTE PUPITRE HAUT	UPPER CONTROL BOX LABEL	EN280 EUROPE	1	4000325530	



4000306220.G_1

▲ ENSEMBLE PUPITRE AVEC BRIDE
CONTROL BOX UNIT WITH FLANGE

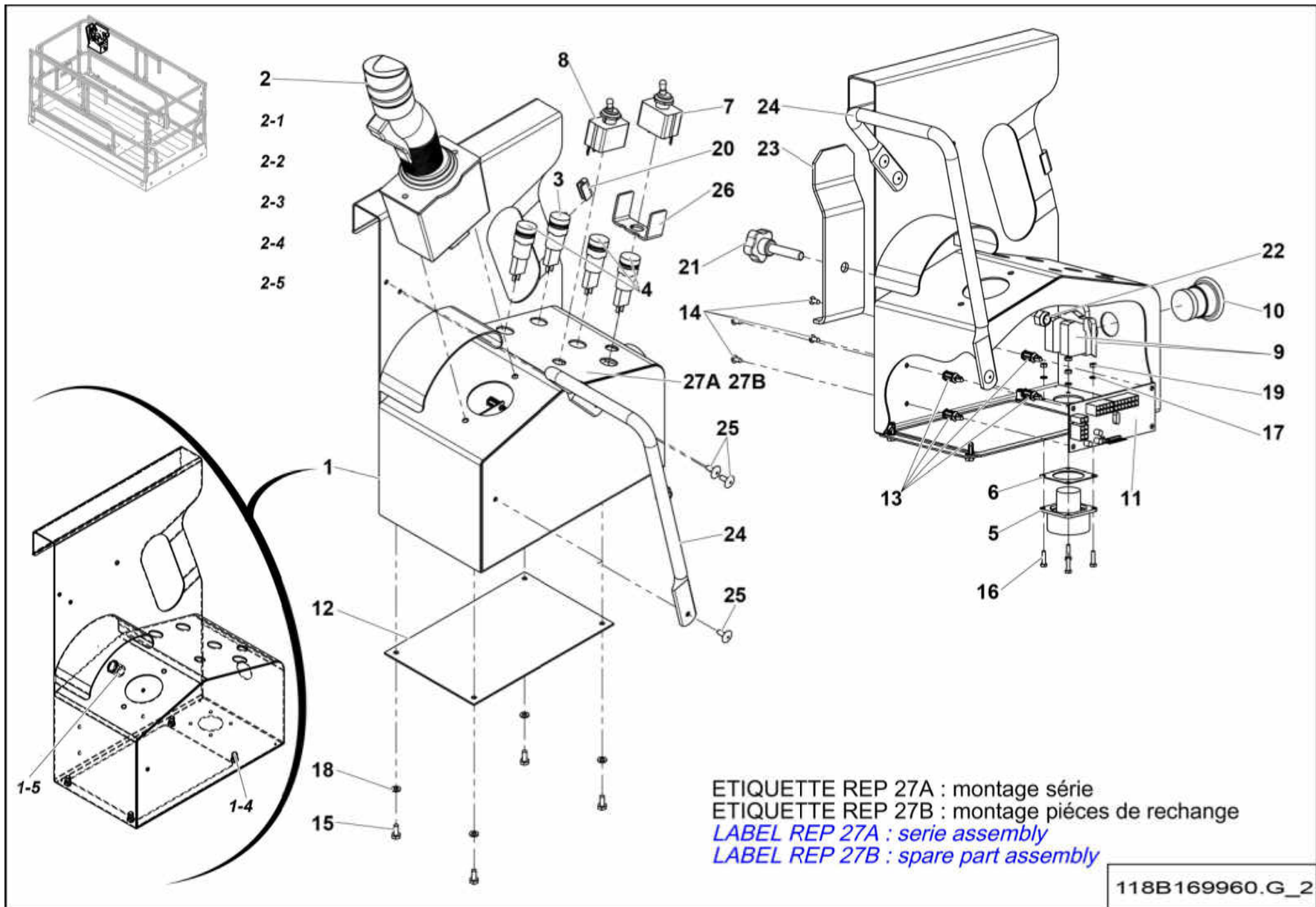
Rep.	Désignation	Designation	Specification	Qty	Code	Up to / jusqu'à
23B	ÉTIQUETTE PUPITRE HAUT	UPPER CONTROL BOX LABEL	PESAGE / WEIGHING	1	4000328810	

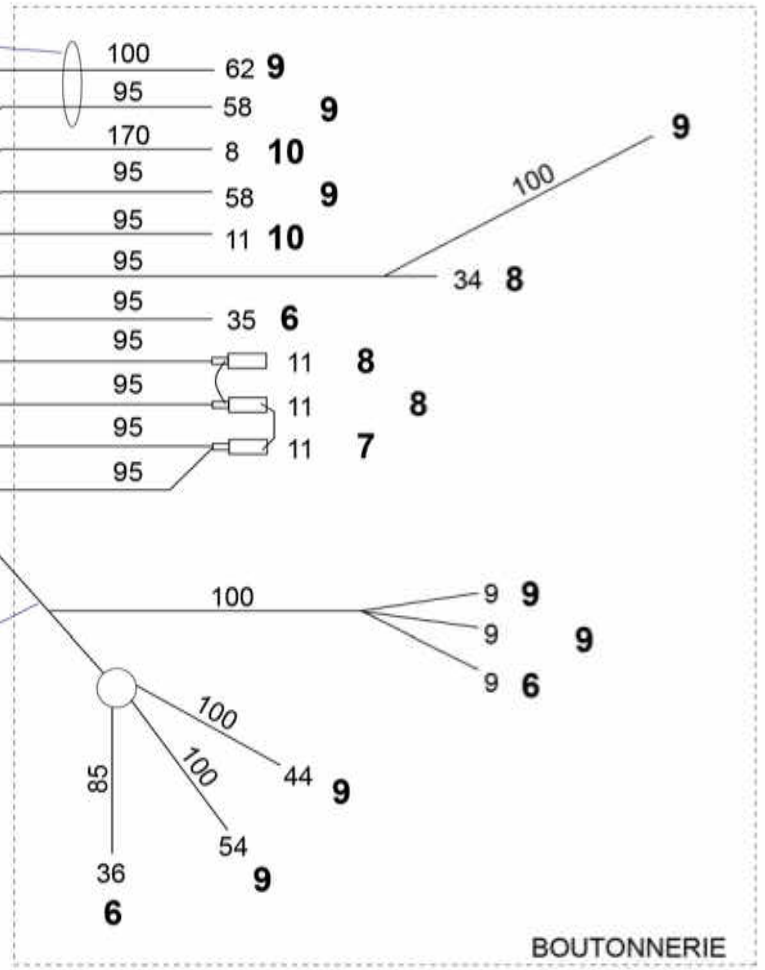
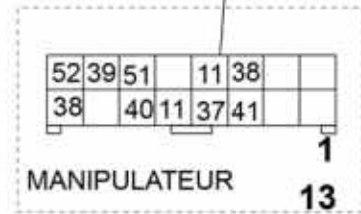
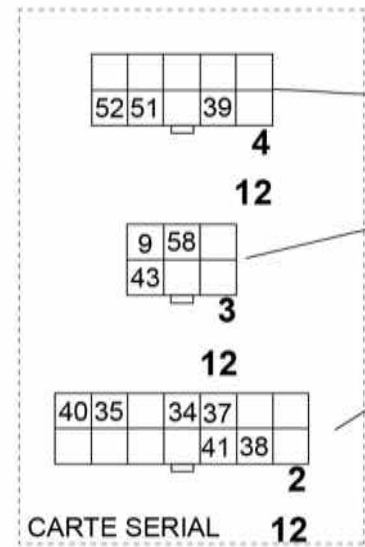
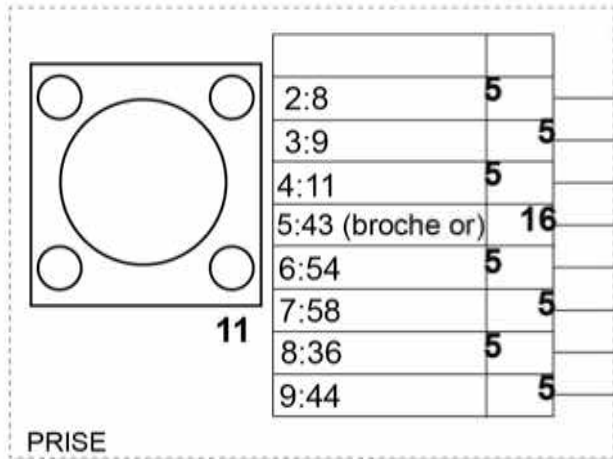


▲ **ENSEMBLE PUPITRE AVEC BRIDE**
CONTROL BOX UNIT WITH FLANGE

◀ **5-613**
1/2 ▶

Rep.	Désignation	Designation	Specification	Qty	Code	Up to / jusqu'à
1	TOLERIE BOÎTIER DE COMMANDE	CONTROL BOX SHEET METAL		1	118A149380	
1-4	INSERT	INSERT	M4 DÉBOUCHANT ÉCROU À SERTIR	4	4000049600	
1-5	INSERT	INSERT	M8 ÉCROU À SERTIR	1	2700200170	
2	JOYSTICK	JOYSTICK		1	2441305220	
2-1	TÊTE DU JOYSTICK	JOYSTICK HEAD		1	2442009730	
2-2	POIGNÉE DU JOYSTICK	JOYSTICK HANDLE		1	2421609390	
2-3	SOUFFLET DU JOYSTICK	JOYSTICK GAITER		1	2420319770	
2-4	REPOSE-MAINS	HAND REST		1	2421102120	
2-5	LEVIER	LEVER	SANS BRANCH/WITHOUT CONN TÊTE + SOUFFLET / HEAD + GAITER	1	2901012490	
3	VOYANT ROUGE	RED LIGHT INDICATOR		1	2442202030	
4	VOYANT VERT	GREEN LIGHT INDICATOR		3	2442202040	
5	FAISCEAU PUPITRE PLATEFORME	UPPER CONTROL BOX LOOM		1	167P338630	SEE DETAILS
6	JOINT POUR PRISE	SEAL FOR SOCKET	16 VOIES / WAYS		118D162110	
7	INTER BIPOLAIRE A LEVIER	DOUBLE-POLE TOGGLE SWITCH		1	2440901630	
8	INTER. UNIPOLAIRE LEVIER	SINGLE-POLE TOGGLE SWITCH		1	2440901640	
9	CORPS COMPLET	CONTACT BLOCK	CONTACTS 2 NO AND 1 NF	1	2901011110	
10	TÊTE BOUTON COUP DE POING	MUSHROOM BUTTON HEAD		1	2901011100	
11	CARTE SÉRIAL	SERIAL BOARD		1	2440316580	
12	TÔLE DE FERMETURE PUPITRE	CONTROL PANEL CLOSING SHEETH		1	118C158630	
13	ENTRETOISE	SPACER		4	2421906430	
14	VIS À TÊTE CYL. BOMBÉE	ROUND CYLINDER HEAD SCREW	CBLH ST 3.5X9.5	4	2330002640	
15	VIS H	CAP SCREW	M4X10-10 CL.8.8	4	2331231100	
16	VIS CS	CS SCREW	M3X12 CL. 4.8 ZB	4	2306311030	
17	RONDELLE DENT EXTÉRIEUR	OVERLAP TOOTH WASHER	3.2 - 6 - 0.7 - CL.8.8	4	2351301030	
18	RONDELLE DENT EXTÉRIEUR	OVERLAP TOOTH WASHER	4.3 - 8 - 0.9 - CL.8.8	4	2351301050	
19	ÉCROU H	HEX NUT	M3 CL. 8	4	2341221010	



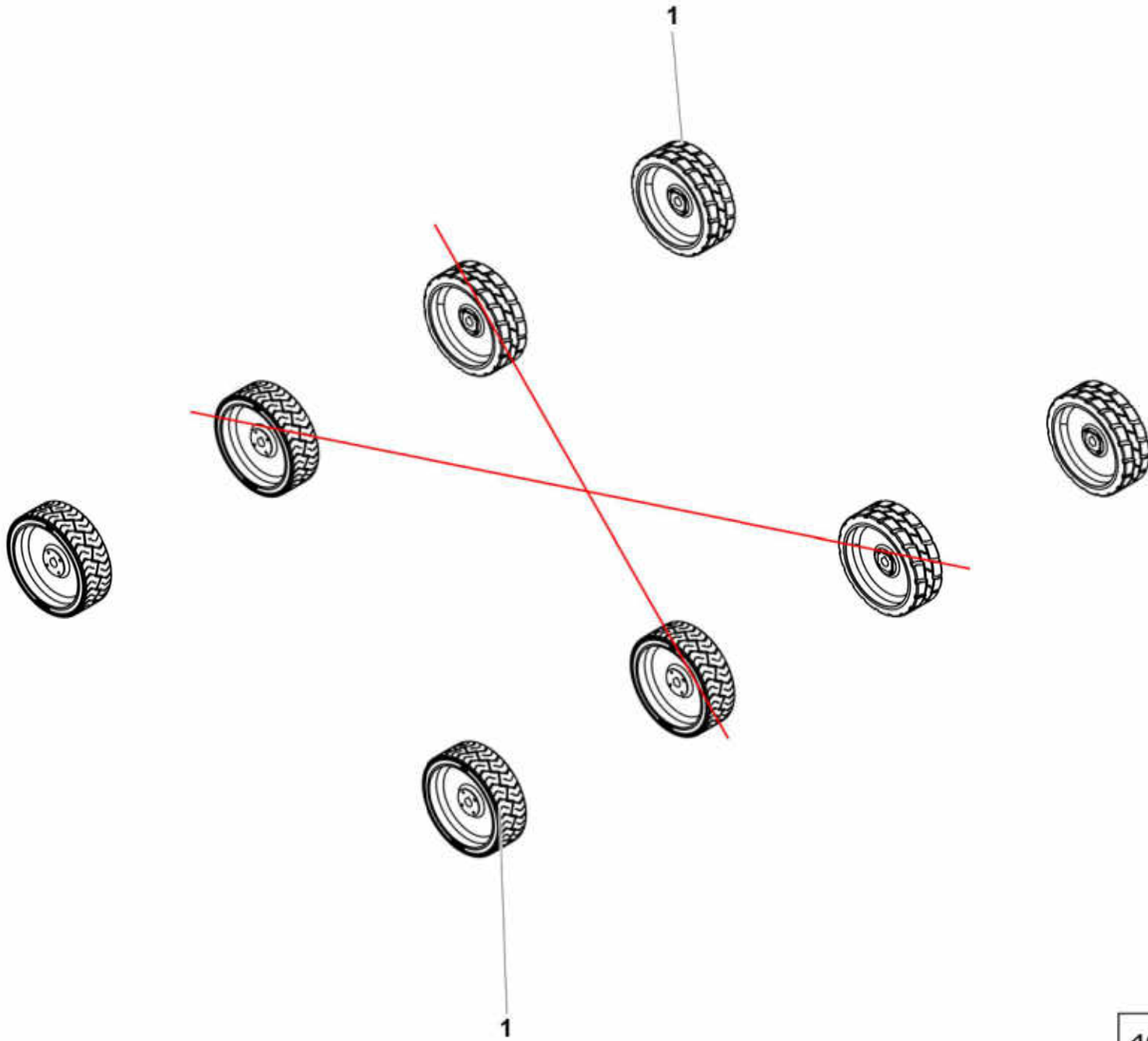


167P338630.A_1

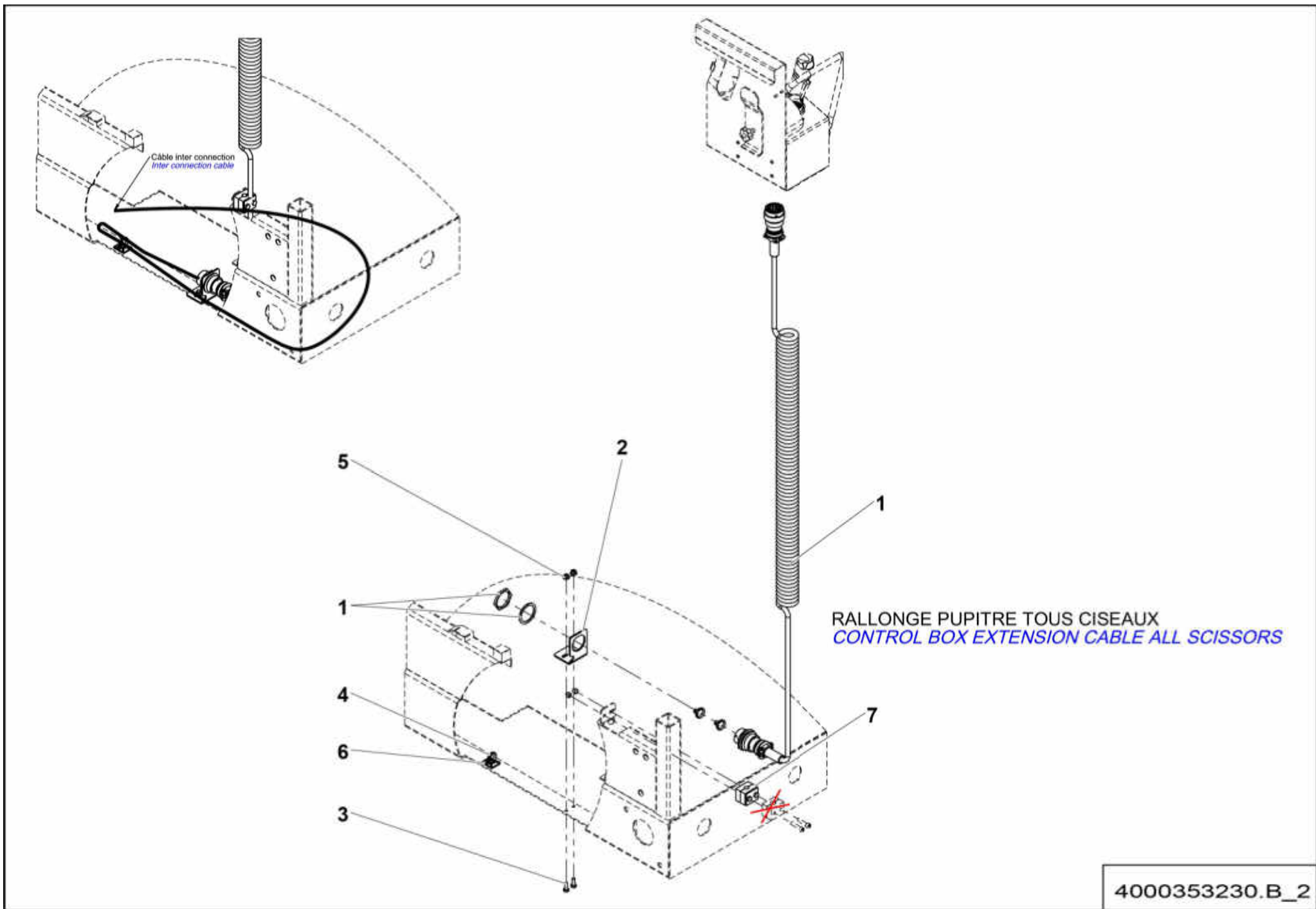
▲ FAISCEAU PUPITRE PLATEFORME
UPPER CONTROL BOX LOOM

5-
613-5

Rep.	Désignation	Designation	Specification	Qty	Code	Up to / jusqu'à
1	CONNECTEUR	CONNECTOR	16 VOIES / WAYS	1	2440308710	
2	CONNECTEUR	CONNECTOR	14 VOIES / WAYS	1	2440308670	
3	CONNECTEUR	CONNECTOR	6 VOIES / WAYS	1	2440308640	
4	CONNECTEUR	CONNECTOR	10 VOIES / WAYS	1	2440308660	
5	DOUILLE	PIN		7	2440208070	
6	COSSE CLIPS ROUGE	RED CLIP TERMINAL	FEMELLE / FEMALE LG 6.3	4	2440313440	
7	COSSE À CLIPS MIXTE BLEU	BLUE COMBINATION CLIP TERMINAL	LG: 6,3	1	2440305420	
8	COSSE CLIPS BLEUE	BLUE CLIP TERMINAL	Ø6.35	3	2440313550	
9	COSSE CLIPS ROUGE	RED CLIP TERMINAL	LG: 2.8	8	2440314000	
10	EMBOUT DE CÂBLAGE ROUGE	RED CABLING TIP		2	2440502250	
11	EMBASE	BASE	16 VOIES / WAYS	1	2440502970	
12	DOUILLE	PIN	0.5 MM ²	12	2440404090	
13	CONTACT FEMELLE	SOCKET CONTACT		11	2440404110	
14	FIL	WIRE	0.75 MM ²	1	2440311820	
15	COLLIER	COLLAR	2.4X140	8	2449002810	
16	BROCHE	LOCK		1	2901009810	



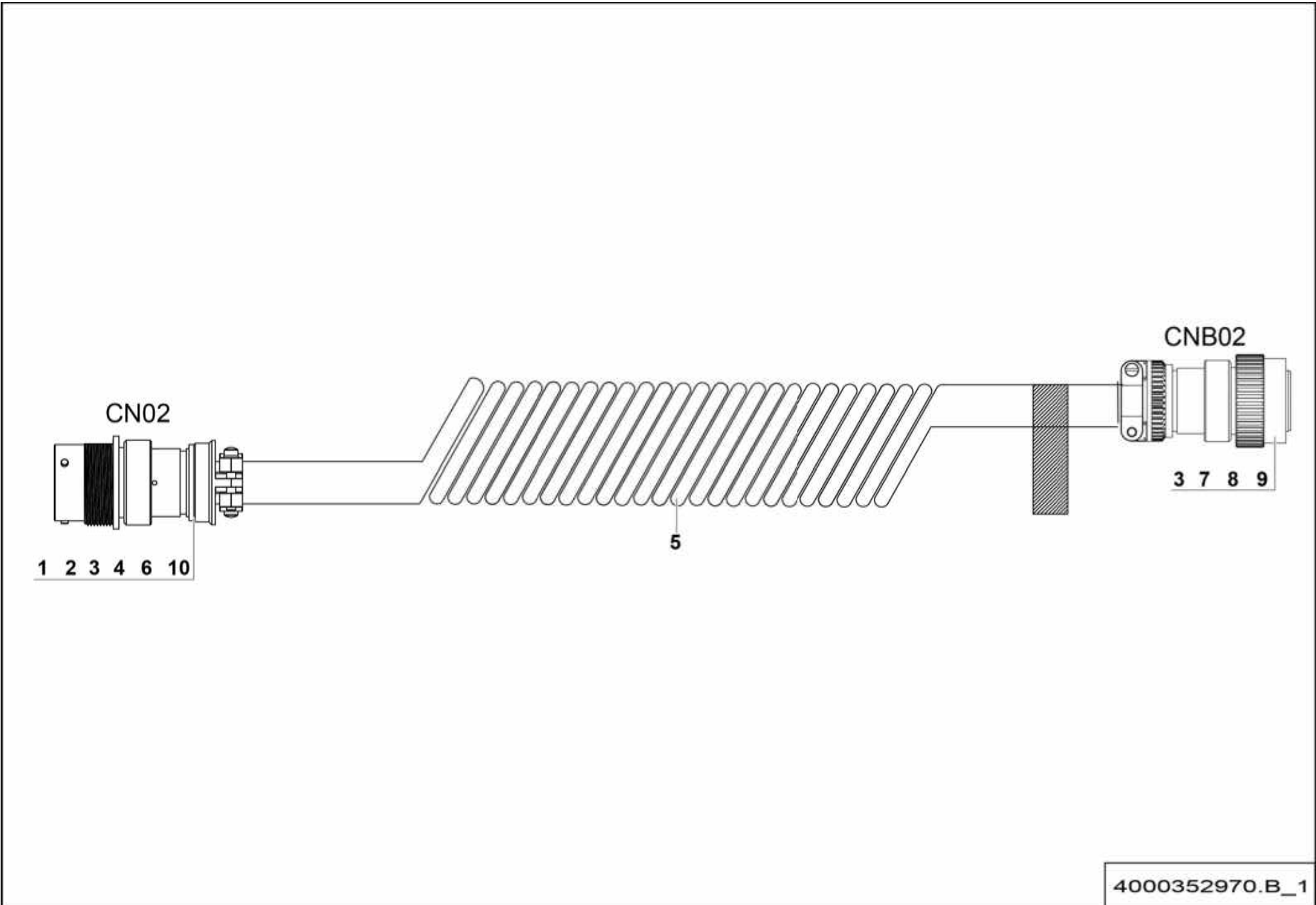
4000790180.A.0



**▲ RALLONGE PUPITRE
CONTROL BOX EXTENSION CABLE**

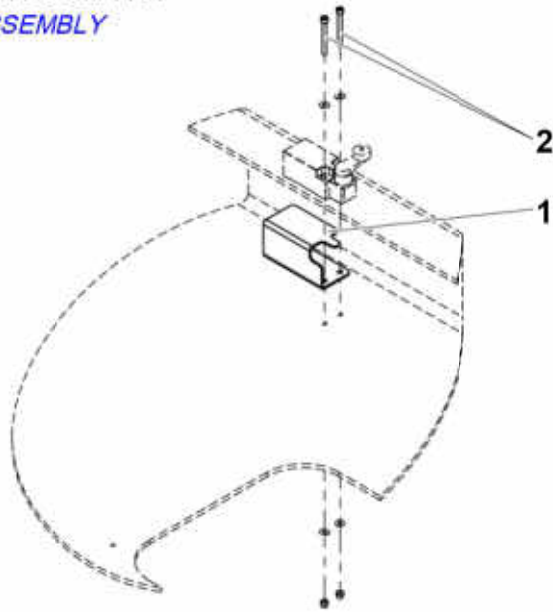
◀ **5-800** ▶

Rep.	Désignation	Designation	Specification	Qty	Code	Up to / jusqu'à
1	RALLONGE FAISCEAU PUPITRE	CONTROL BOX LOOM EXTENSION		1	4000352970	SEE DETAILS
2	TÔLE SUPPORT	SHEET METAL SUPPORT		1	4000353210	
3	VIS H	CAP SCREW	M6X16-16 CL.8.8	2	2331231310	
4	COLLIER POLYAMIDE	PA FASTENER	200X4.8 NOIR / BLACK 6-6	3	2389002870	
5	ÉCROU A EMBASE	HEX FLANGE NUT	M6 CL. 8 ZB	2	2349223440	
6	DOUBLON SOCLE ADHÉSIF	BASE ADHESIVE DOUBLE		1	2441904220	
7	COLLIER SERIE STANDARD	STANDARD SERIAL COLLAR	110 A	1	2700300500	

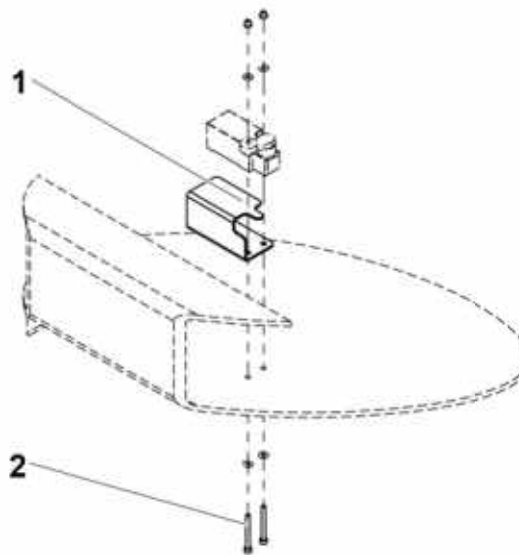


4000352970.B_1

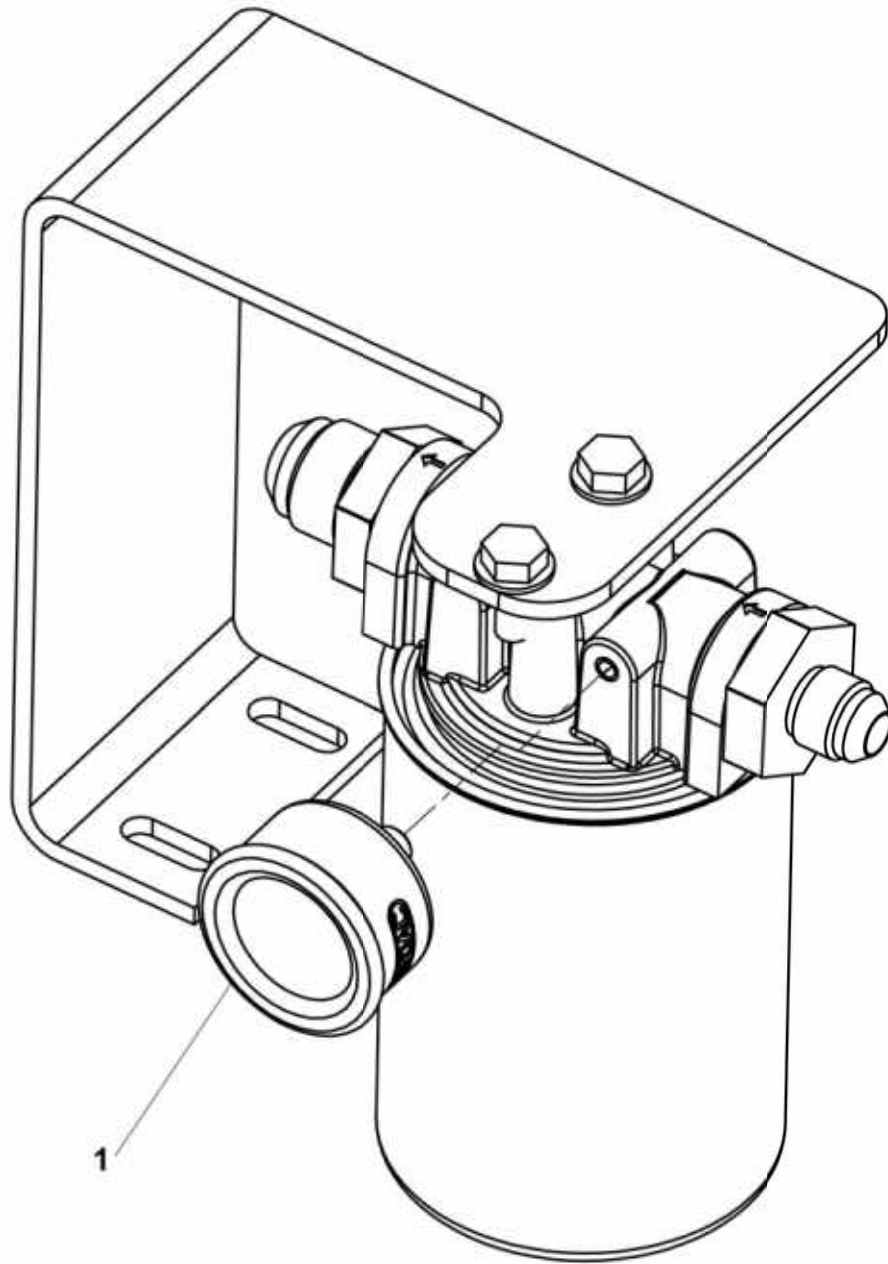
MONTAGE SUR COMPACT
COMPACT ASSEMBLY



MONTAGE SUR OPTIMUM
OPTIMUM ASSEMBLY



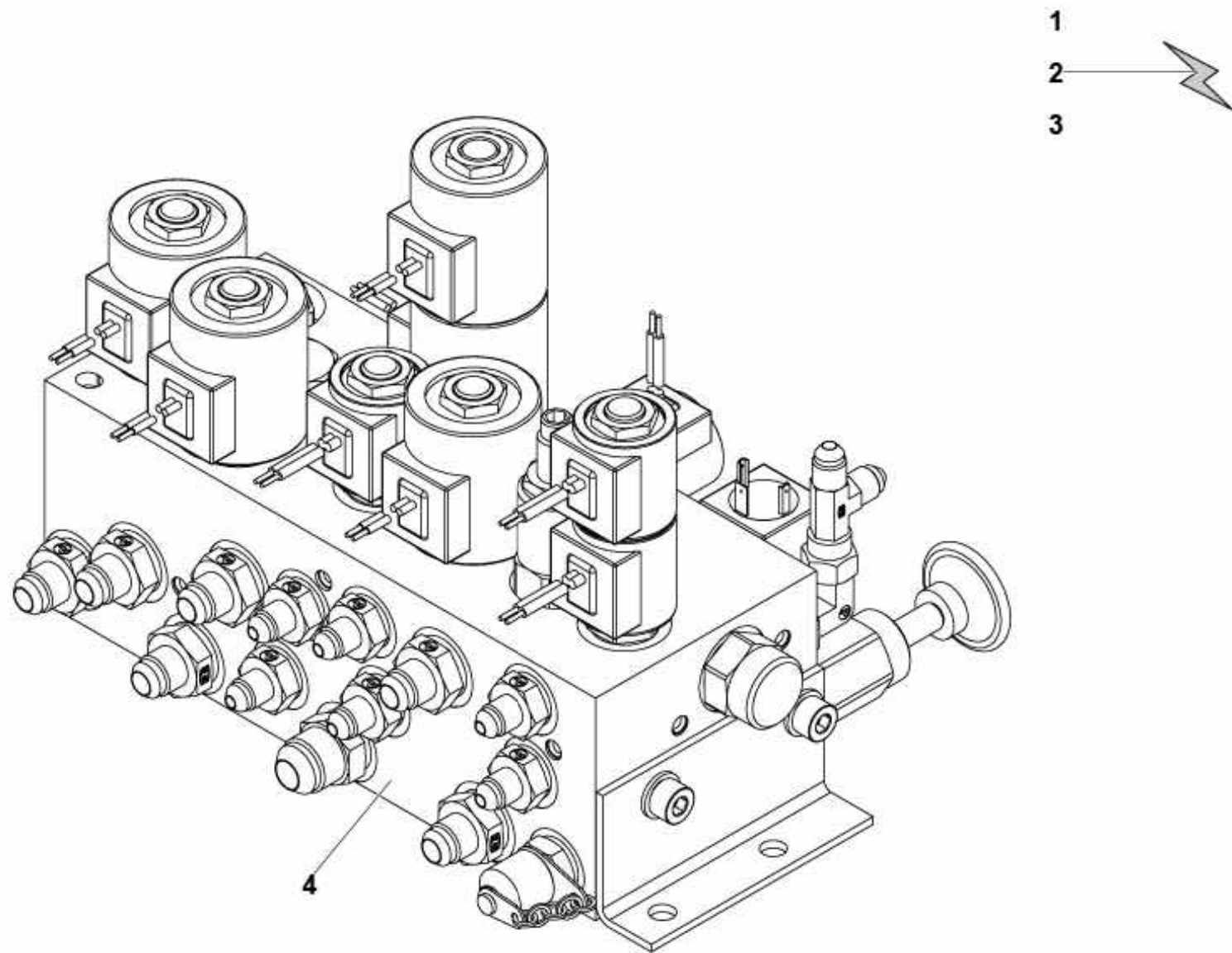
4000133720.B



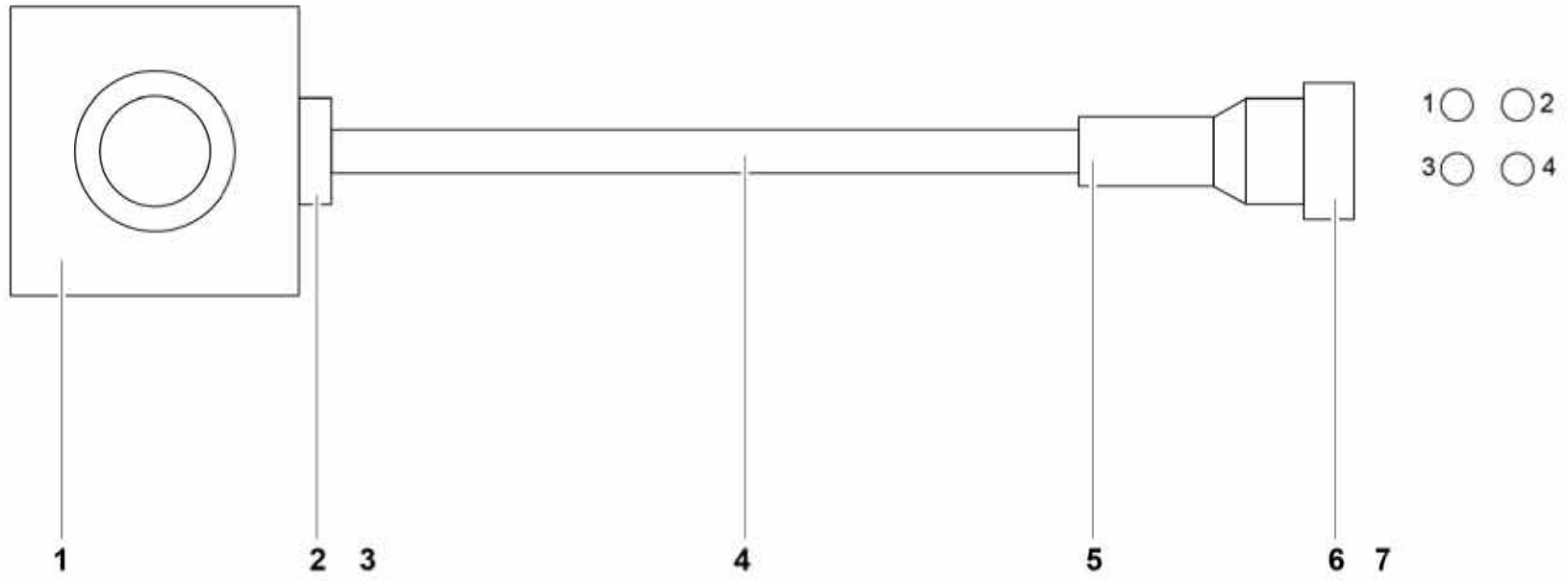
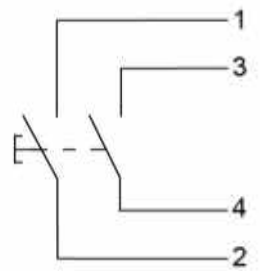
Indicateur de colmatage: changer le filtre quand la pression de colmatage est entre 1.4 et 1.6 bar.

Clogging indicator: change the filter when the pressure of clogging is between 1.4 and 1.6 bar.

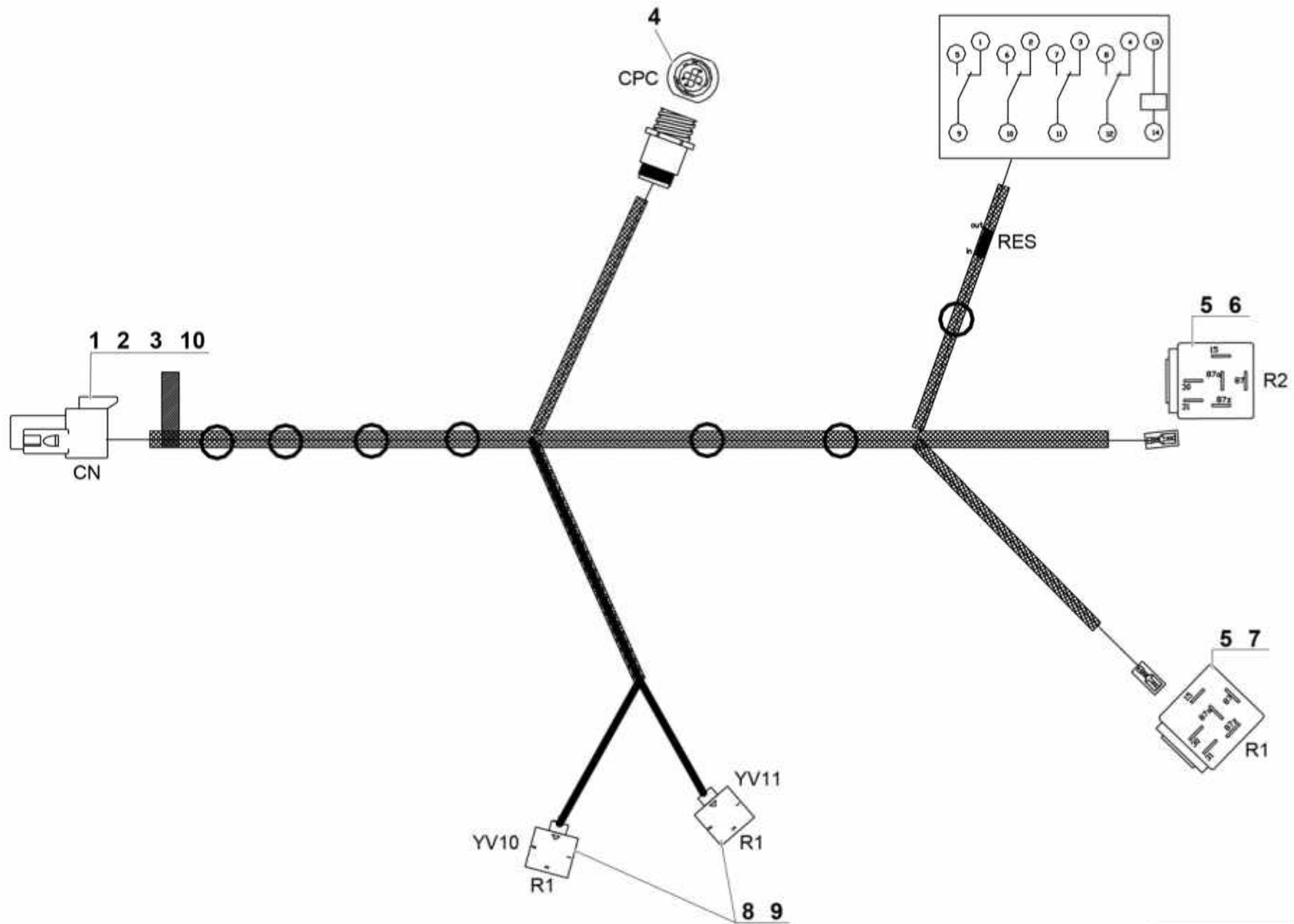
4000016200.B



4000349440.C



154P202600.A_1

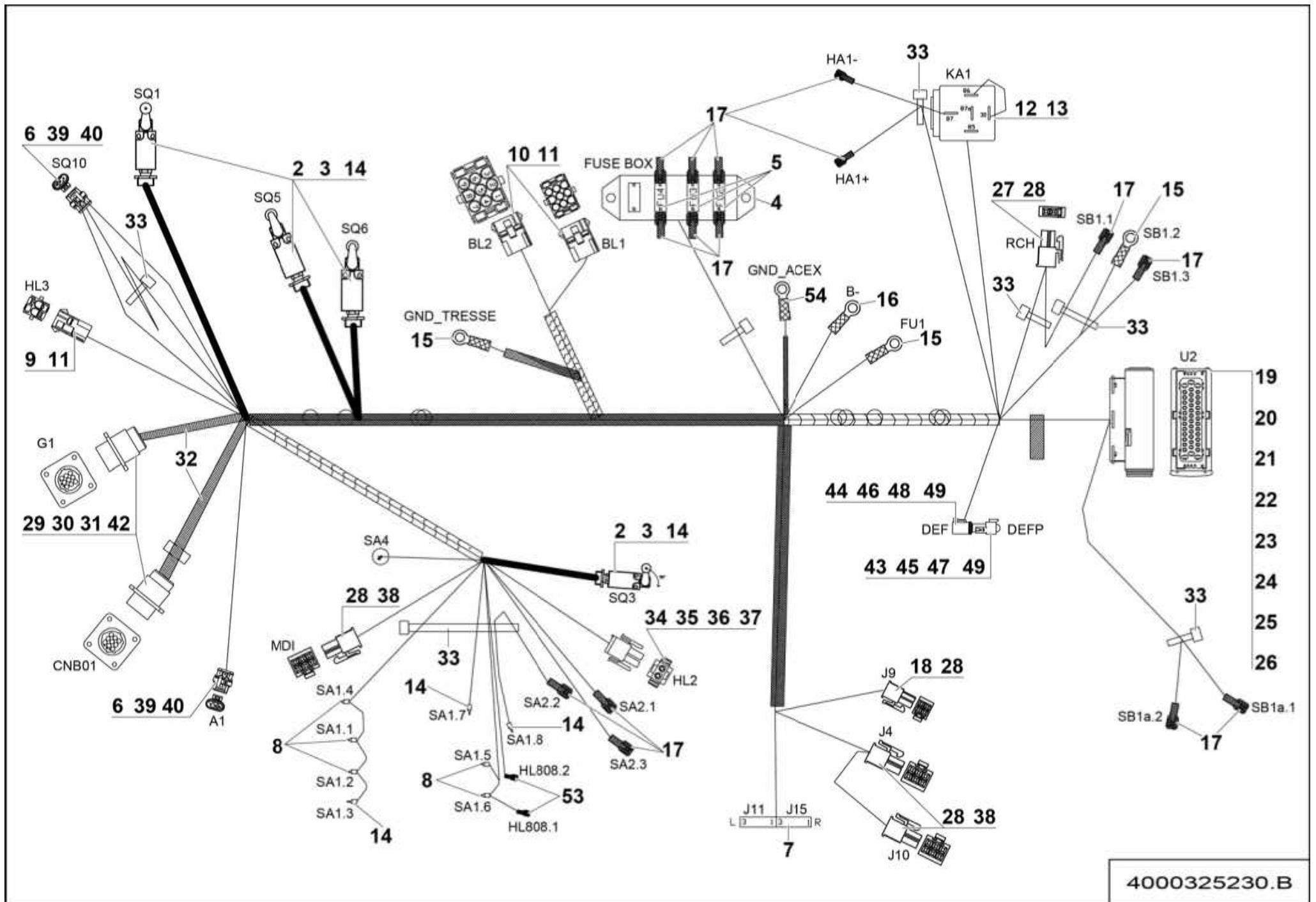


4000021750.B_1

**▲ FAISCEAU
HARNESS**

**5-
803-2**

Rep.	Désignation	Designation	Specification	Qty	Code	Up to / jusqu'à
1	CONNECTEUR MÂLE	MALE CONNECTOR	12 POINTS	1	2901008180	
2	CALE MÂLE	MALE WEDGE	12 POINTS	1	2901008190	
3	COSSE	LUG	PIN SIZE 16	11	4000030290	
4	CONNECTEUR FEMELLE	FEMALE CONNECTOR	4 VOIES / WAYS	1	2901015970	
5	BOÎTIER PLASTIQUE	PLASTIC CASE		2	4000134680	
6	RELAIS	RELAY	DELAY OFF RELAIS PROGRAMMABLE TEMPORISE 0.3S	1	4000048720	
7	RELAIS	RELAY	IMPULSE RELAIS PROGRAMMABLE TEMPORISE 0.8S	1	4000046760	
8	BORNIER	TERMINAL BLOCK		2	2442009180	
9	EMBOÛT DE CÂBLAGE ROUGE	RED CABLING TIP		4	2440502250	
10	OBTURATEUR	SEALING PLUG		1	4000207120	

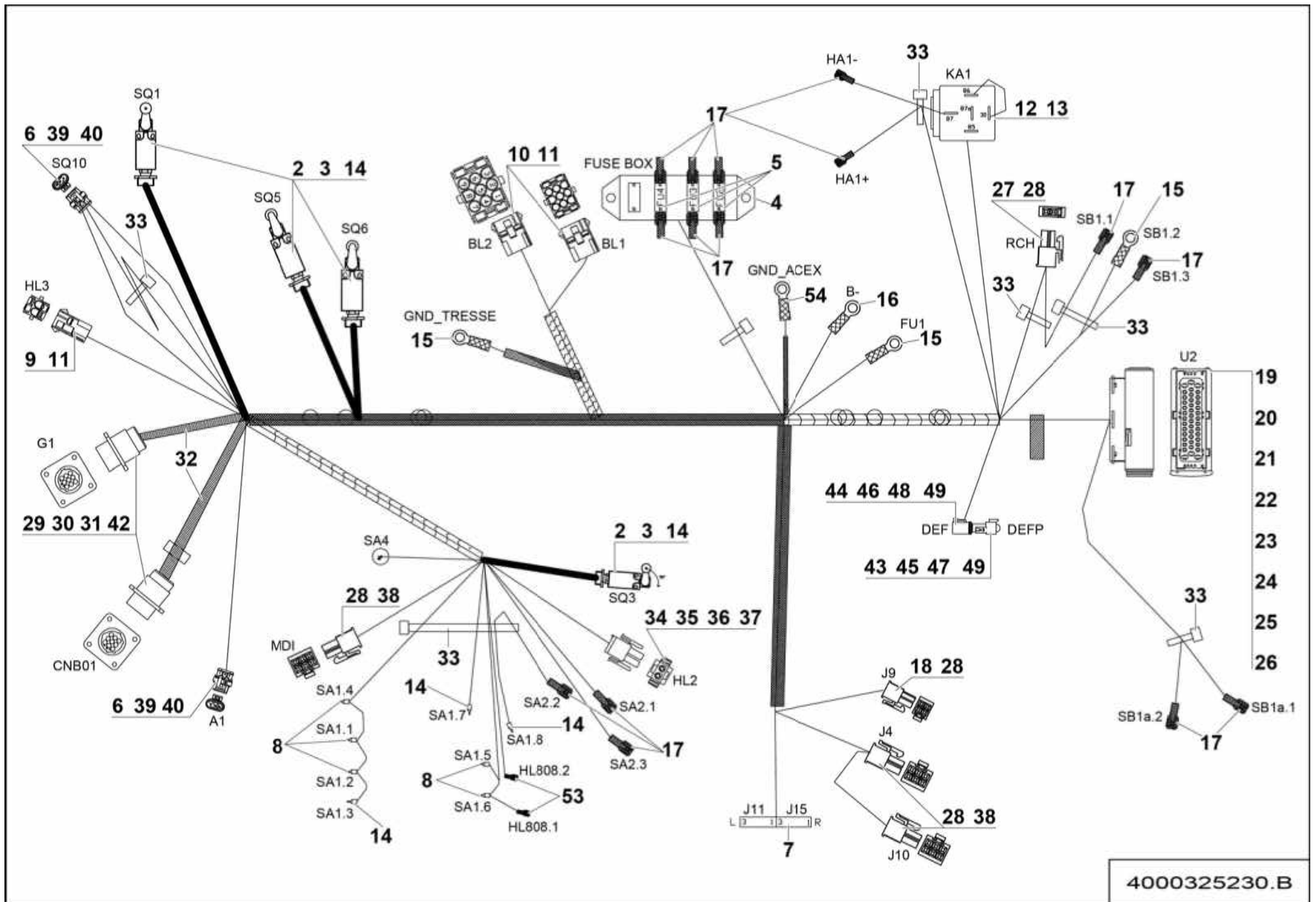


**▲ FAISCEAU GÉNÉRAL CHÂSSIS
GENERAL CHASSIS HARNESS**

EN280

**5-803-3
1/2**

Rep.	Désignation	Designation	Specification	Qty	Code	Up to / jusqu'à
2	INTERRUPTEUR POSITION	POSITION SWITCH		4	2440901490	
3	PRESSE-ÉTOUPE RÉDUCTEUR	REDUCER GLAND	13 -7 13-9	4	2441613010	
4	PORTE FUSIBLE	FUSE HOLDER		1	2440202150	
5	FUSIBLE	FUSE	10 AMP	3	2440602430	
6	JOINT D'ÉTANCHÉITÉ	SEALING RING	1.5	6	2901000810	
7	CONNECTEUR FEMELLE	FEMALE CONNECTOR	6 VOIES / WAYS	1	2901002310	
8	EMBOUT CÂBLAGE	CABLING TIP		9	2440502340	
9	BOÎTIER FEMELLE	FEMALE CASE	2 VOIES / WAYS	1	2440203540	
10	BOÎTIER FEMELLE	FEMALE CASE	9 VOIES / WAYS	2	2440203300	
11	BROCHE	LOCK		20	2440208040	
12	EMBASE	BASE		1	2901011950	
13	CONTACT RELAIS	RELAY CONTACT		4	2901011940	
14	EMBOUT DE CÂBLAGE ROUGE	RED CABLING TIP		9	2440502250	
15	COSSE RONDE ROUGE	RED ROUND TERMINAL	DIA 8	3	2440305600	
16	COSSE	LUG	DIA 8	1	2440305960	
17	COSSE CLIPS ROUGE	RED CLIP TERMINAL	FEMELLE / FEMALE LG:6.3	15	2440313440	
18	CONNECTEUR	CONNECTOR	4 VOIES / WAYS	1	2440308650	
19	CONNECTEUR	CONNECTOR	42 WAYS	1	2440308700	
20	CONTACT FEMELLE	FEMALE CONTACT		2	2440318750	
21	CONTACT FEMELLE	FEMALE CONTACT		32	2440318760	
22	ISOLANT	INSULATION		2	2440902030	
23	ISOLANT	INSULATION		31	2440902020	
24	OBTURATEUR	SEAL		4	2441500060	
25	OBTURATEUR	SEAL		4	2441500050	
26	JOINT PLAT	GASKET		1	2441003200	
27	CONNECTEUR	CONNECTOR	2 VOIES / WAYS	1	2440308630	



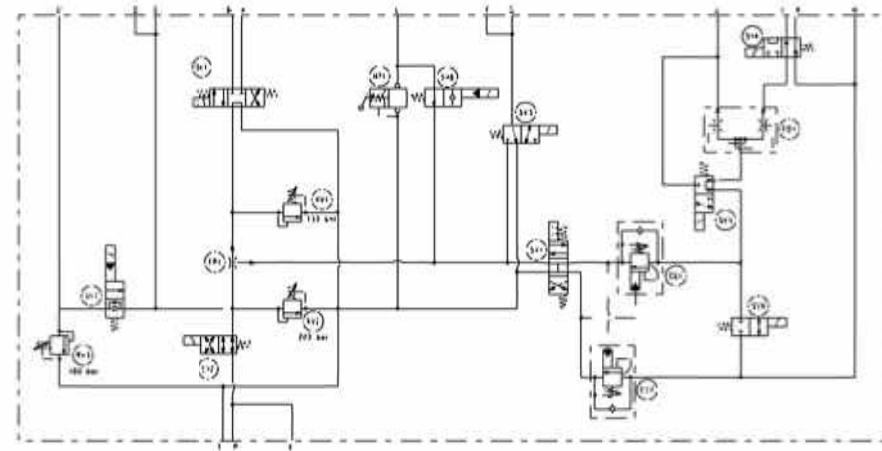
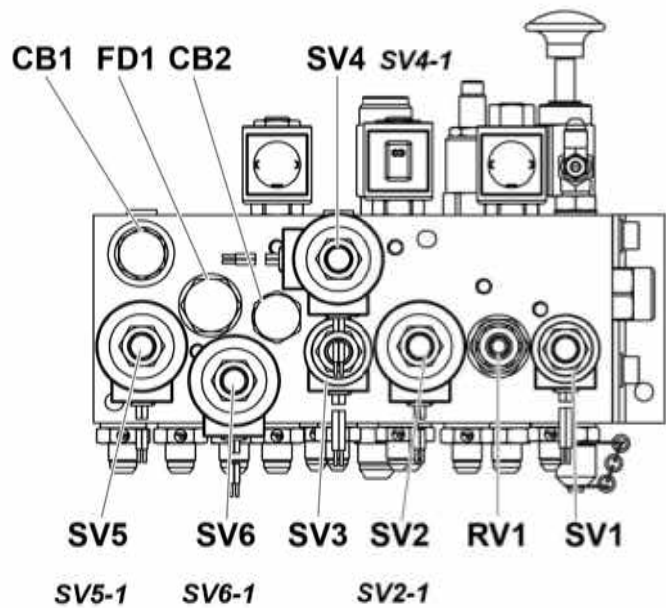
4000325230.B

**▲ FAISCEAU GÉNÉRAL CHÂSSIS
GENERAL CHASSIS HARNESS**

EN280

**5-803-3
2/2**

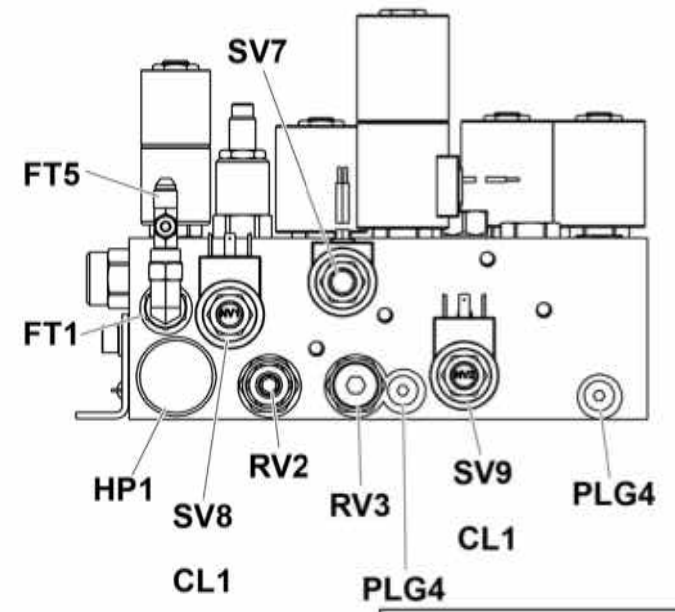
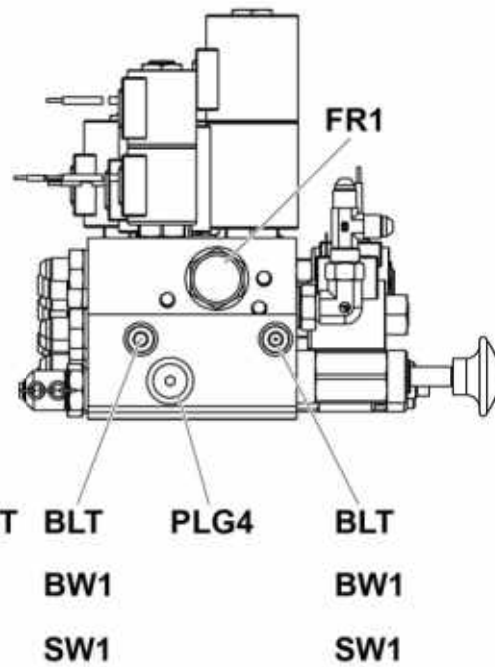
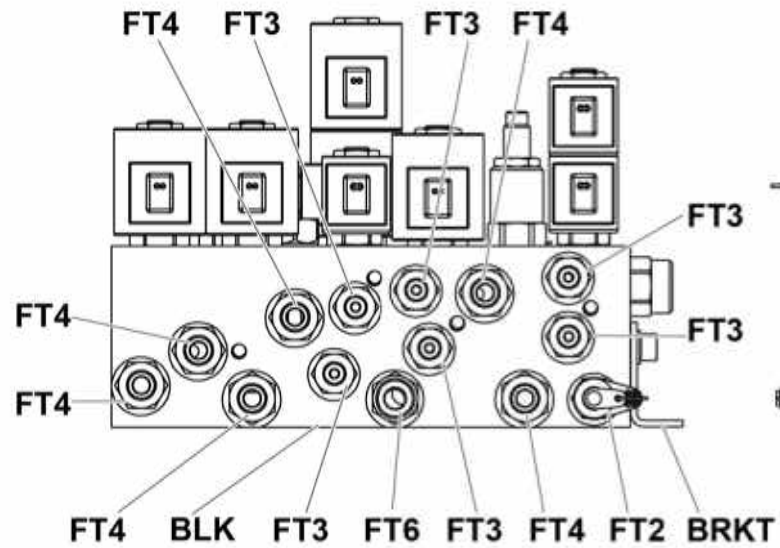
Rep.	Désignation	Designation	Specification	Qty	Code	Up to / jusqu'à
28	DOUILLE	PIN	0.5 MM ²	18	2440404090	
29	EMBASE	BASE	9 VOIES / WAYS	2	2440502820	
30	ADAPTATEUR	ADAPTOR	POUR FICHE 9 VOIES / FOR PLUG 9 WAYS	2	2440106210	
31	CONTACT	CONTACT		11	2440208070	
32	GAINE	SHEATH	15.8	0.6M	2440701880	
33	COLLIER	COLLAR	2.4X140	6	2449002810	
34	BOÎTIER MÂLE	MALE CASE	2 VOIES / WAYS	1	2440203330	
35	DOUILLE	PIN	1.5 ² -2.5 ² MNL	2	2440404030	
36	JOINT	SEAL	2 VOIES / WAYS	2	2441003250	
37	JOINT INTERFACE	INTERFACE SEAL	2 VOIES / WAYS	1	2441003260	
38	CONNECTEUR	CONNECTOR	6 VOIES / WAYS	2	2440308640	
39	CONNECTEUR	CONNECTOR	MALE 3 VOIES / WAYS	2	2901000790	
40	CALE	CHOCK	SUPERSEAL 1.5	6	2901000800	
42	COSSE	LUG	BROCHE	3	2901009810	
43	CONNECTEUR MÂLE	MALE CONNECTOR	12 POINTS	1	2901008180	
44	CONNECTEUR FEMELLE	FEMALE CONNECTOR	12 POINTS	1	2901008150	
45	COSSE	LUG	PIN SIZE 16	8	4000030290	
46	CONTACT FEMELLE	SOCKET		11	4000050640	
47	CALE MALE	MALE WEDGE	12 POINTS	1	2901008190	
48	CALE FEMELLE	FEMALE WEDGE	12 POINTS	1	2901008160	
49	BOUCHON D'ÉTANCHÉITÉ	SEALING PLUG		5	4000207120	
53	COSSE CLIPS ROUGE	RED CLIP TERMINAL	LG: 2.8	2	2440314000	
54	COSSE	LUG	DIA 6 MM	1	4000705260	



NOTE: SEE THE SPEED LIMITING SWITCH MANUAL FOR FULL ELECTRICAL CONNECTIONS.

MATERIALS LISTING
 ORIGNAL WORKING PRESSURE: 2720kPa
 MAX WORKING PRESSURE: 27.2 MPa (394.5 PSI)
 ORIGNAL FLOW: 20 LPM (5.3 GPM)

**F — FAISCEAU ELECTRO VANNE/
 ELECTROVALVE BUNDLE**

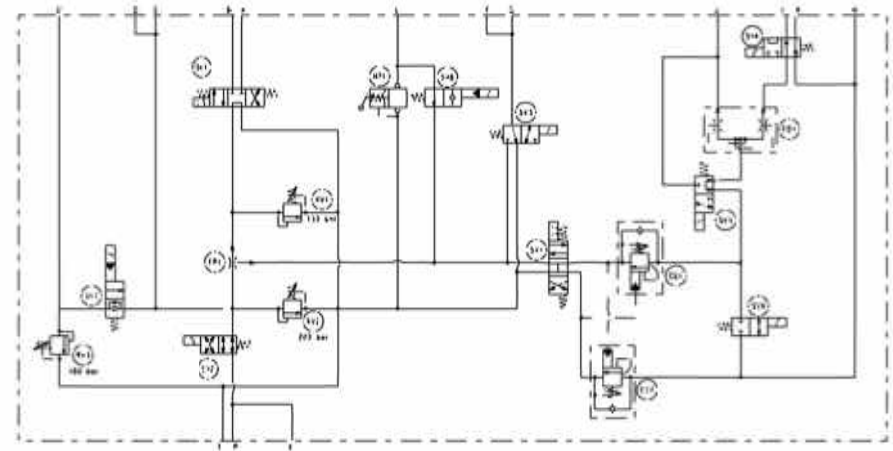
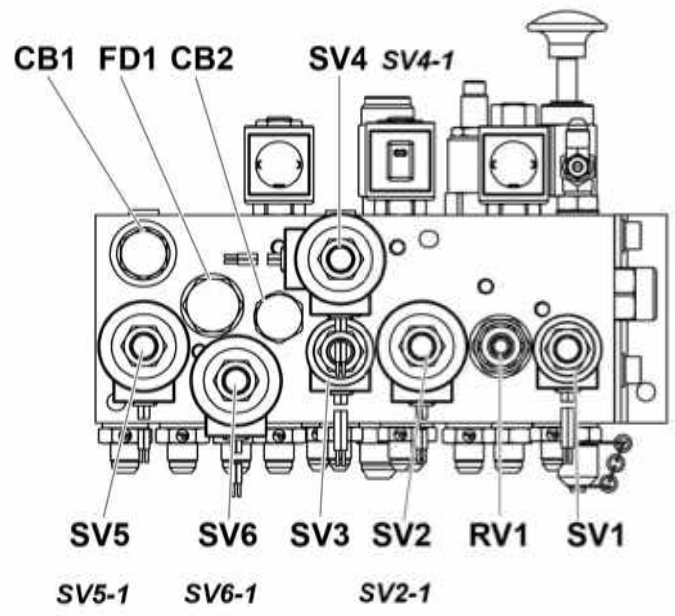


4000046610.B_2

▲ BLOC DE TRANSLATION DRIVING BLOCK

◀ 5-
803-4 ▶

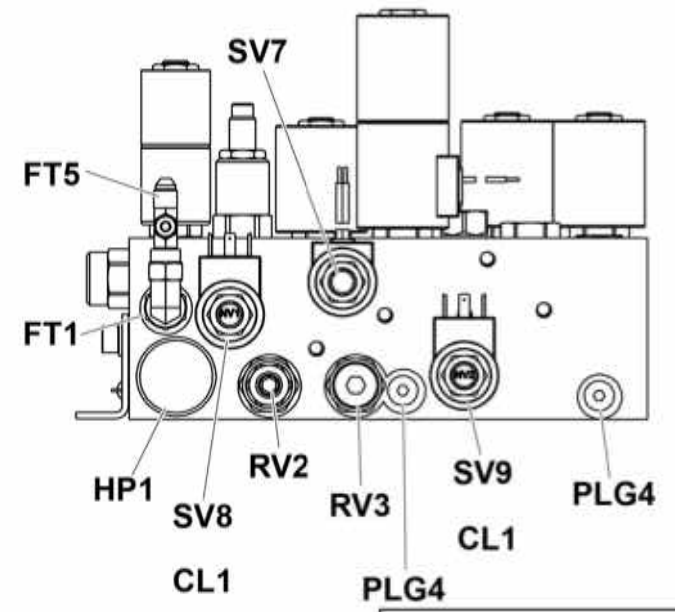
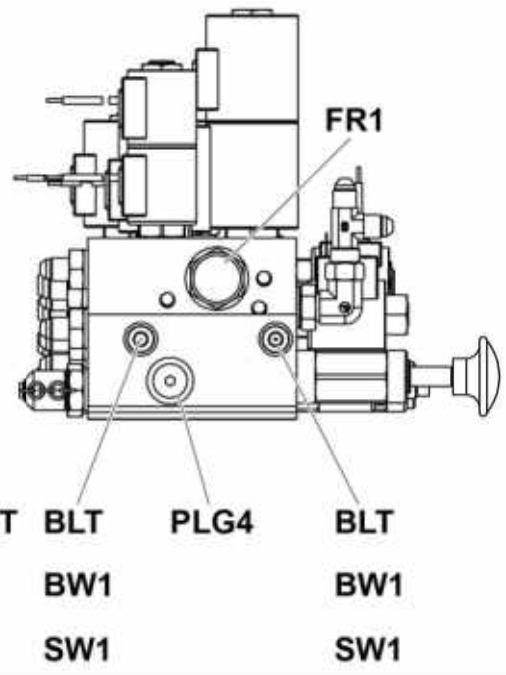
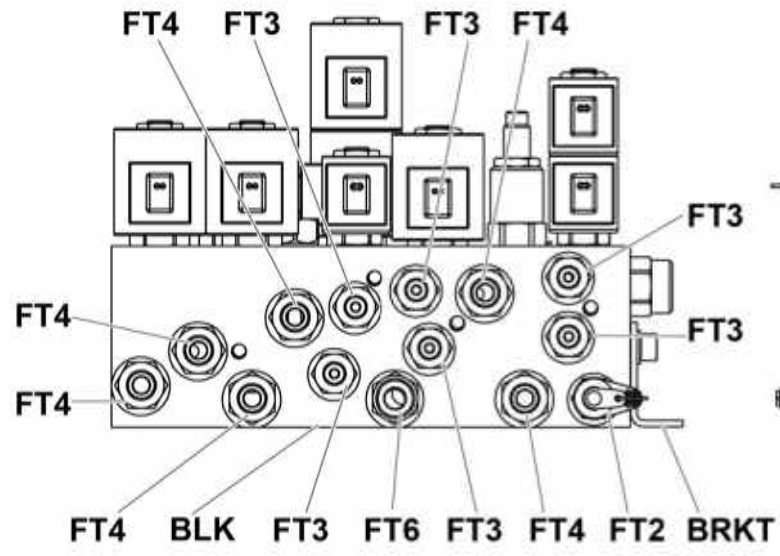
Rep.	Désignation	Designation	Specification	Qty	Code	Up to / jusqu'à
BLK	BLOC NU	BLOCK ONLY		1	2503004270	
BLT	VIS CHC	SOCKET CAP SCREW	M8X20-20 CL.8.8	2	2308231690	
BRKT	SUPPORT FIXATION BLOC	BLOCK FIXING SUPPORT	MK6	1	2326015690	
BW1	RONDELLE PLATE	ROUND HOLE WASHER	8.4 - 18 - 1.5 - Cl.8.8	2	2351112070	
CB1	VALVE D'ÉQUILIBRAGE	COUNTERBALANCE VALVE	RÉGLAGE FIXE / FIXED SETTING	1	2505006330	
CB2	VALVE D'ÉQUILIBRAGE	COUNTERBALANCE VALVE	RÉGLAGE FIXE / FIXED SETTING	1	2505006330	
F	FAISCEAU ELECTRO VANNE	ELECTROVALVE BUNDLE		1	2440604430	
FD1	DIVISEUR DE DEBIT	FLOW DIVIDER		1	2420402610	
FR1	VALVE DE PRIORITÉ	PRIORITY VALVE		1	2422204980	
FT1	COUDE MÂLE 90° JIC	MALE BEND 90 JIC	BSPP 1/4 - JIC 7/16 - 20	1	2369132090	
FT2	PRISE MINIMESS	MINIMESS TAP	1/4" G	1	2441604150	
FT3	UNION MÂLE JIC	MALE UNION PIECE JIC	BSPP 1/4 - JIC 7/16 - 20	6	2369117120	
FT4	UNION MÂLE JIC	MALE UNION PIECE JIC	BSPP 3/8 - JIC 9/16 - 18	6	2369117360	
FT5	TÉ ORIENT. RENV. JIC	REV. ORIENT. TEE CONNECTION (JIC)	7/16 - 20	1	2369147000	
FT6	UNION MÂLE JIC	MALE UNION PIECE JIC	BSPP 3/8 - JIC 3/4 - 16	1	2369117090	
HP1	POMPE À MAIN	HAND PUMP		1	2421609590	
PLG4	BOUCHON OPERCULE	SAFETY SEAL PLUG		3	2420209890	
RV1	LIMITEUR DE PRESSION	PRESSURE LIMITER		1	2421203520	
RV2	LIMITEUR DE PRESSION	PRESSURE LIMITER		1	2421203240	
RV3	LIMITEUR DE PRESSION	PRESSURE LIMITER		1	2421203510	
SV1	ÉLECTROVALVE EN CARTOUCHE	ELECTRIC VALVE IN CARTRIDGE	YV5A/B - 4/3 - 24V	1	2440508570	
SV2	ÉLECTROVALVE EN CARTOUCHE	ELECTRIC VALVE IN CARTRIDGE	YV1 - 4/2 - 24V	1	2440507590	
SV2-1	BOBINE	COIL		1	2901004080	
SV3	ÉLECTROVALVE EN CARTOUCHE	ELECTRIC VALVE IN CARTRIDGE	YV6 - 2/2 - 24V	1	2440508590	
SV4	ÉLECTROVALVE EN CARTOUCHE	ELECTRIC VALVE IN CARTRIDGE	YV2A/B - 24V	1	2440508580	
SV4-1	BOBINE	COIL		1	2901004080	



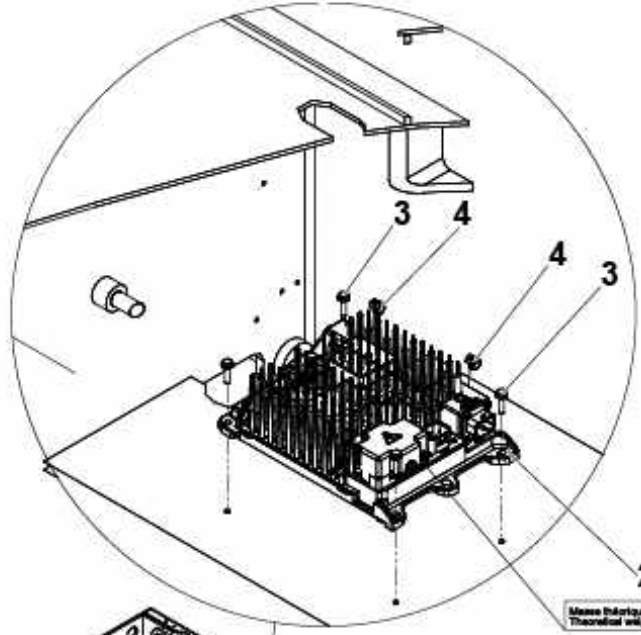
NOTE: SEE THE USER MANUAL FOR THE WIRING DIAGRAM AND ELECTRICAL CONNECTIONS.

MATERIALS LIST
 MODEL: 400046610
 SERIAL NUMBER: 272001
 PART NUMBER: 400046610
 REVISION: 201905

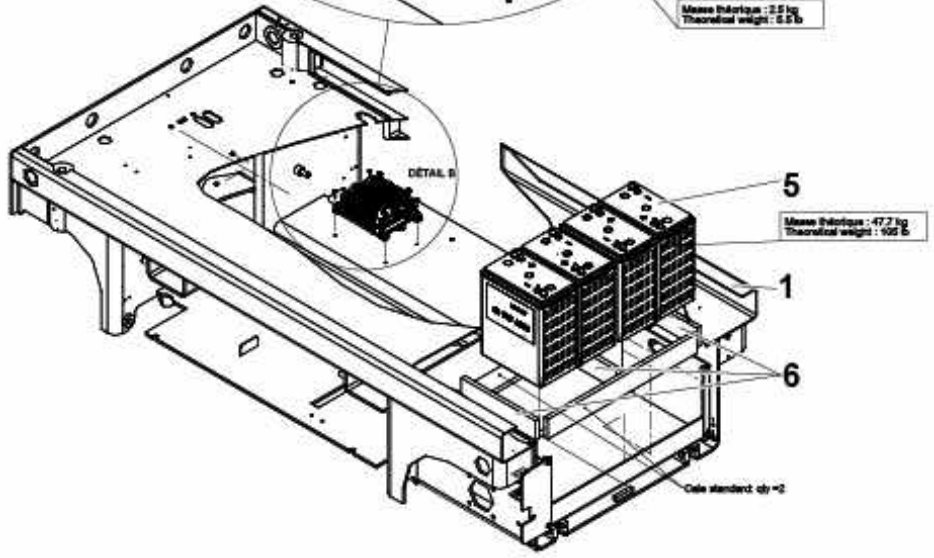
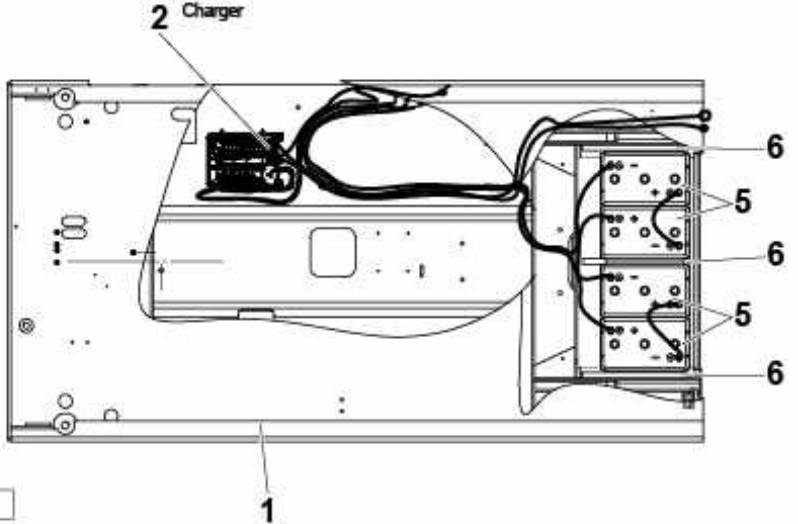
**F — FAISCEAU ELECTRO VANNE/
 ELECTROVALVE BUNDLE**



4000046610.B_2



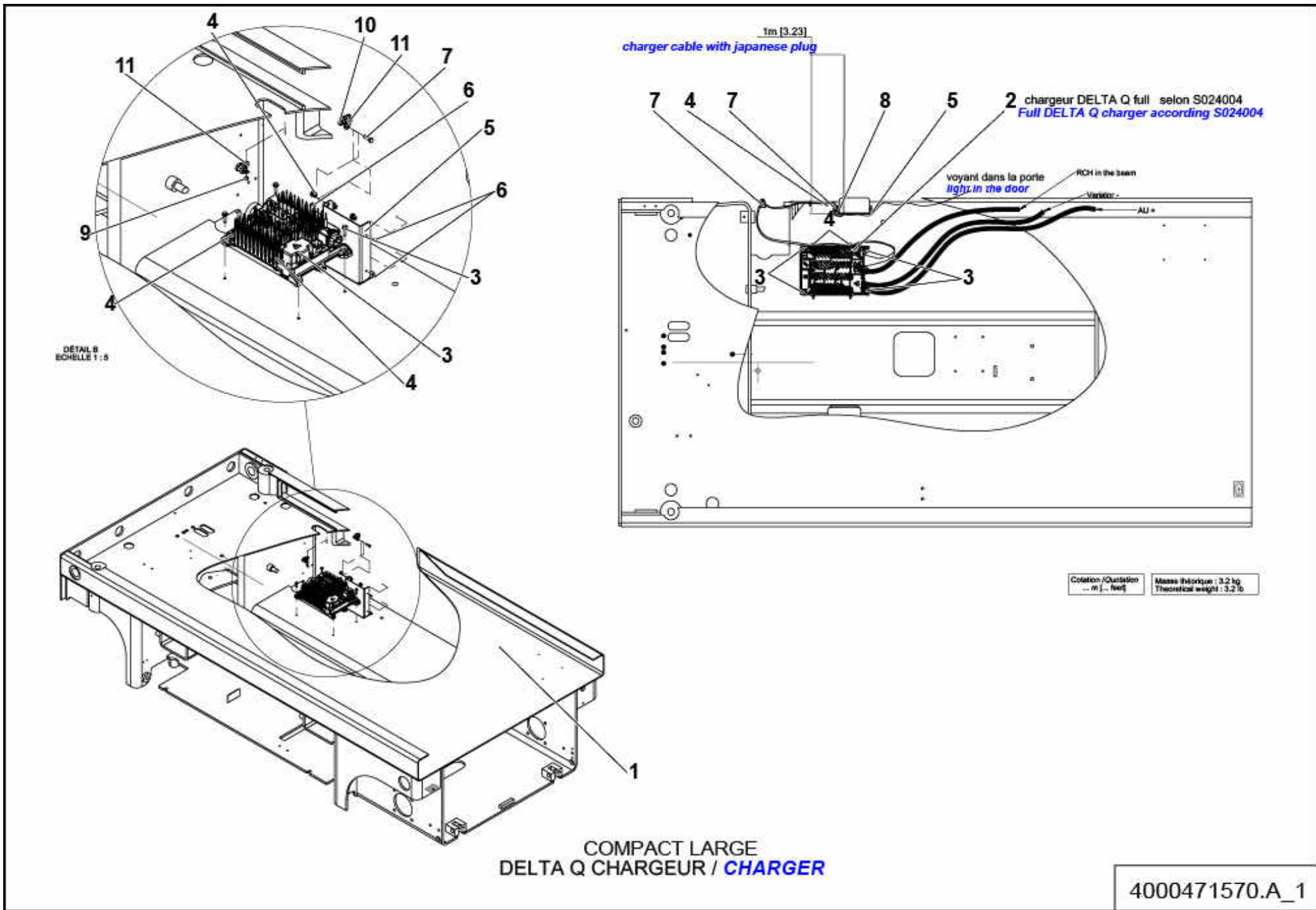
Masse théorique : 2,5 kg
Theoretical weight : 5.5 lb

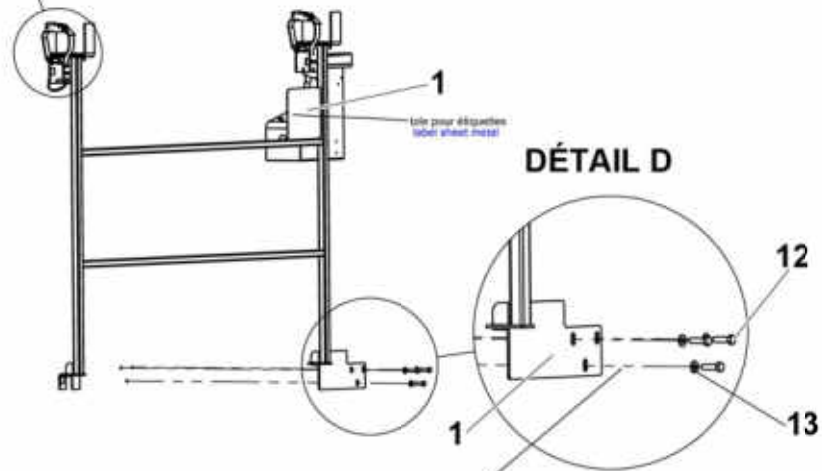
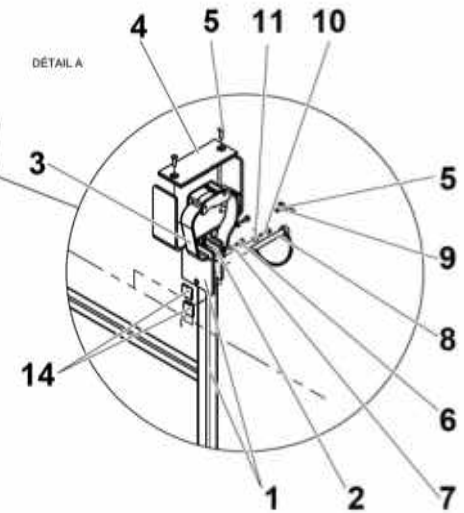
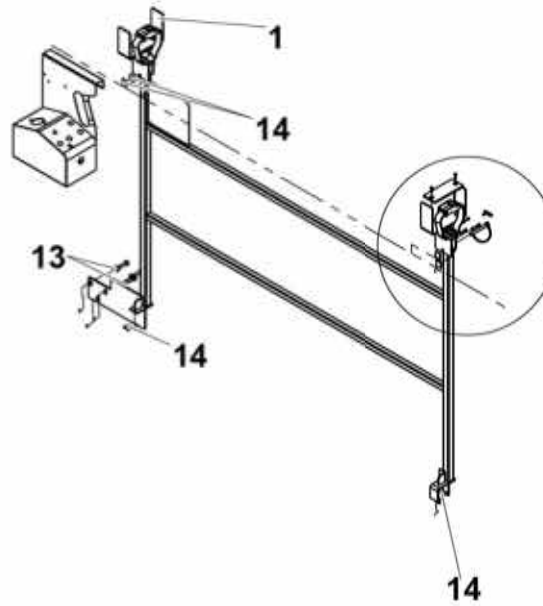
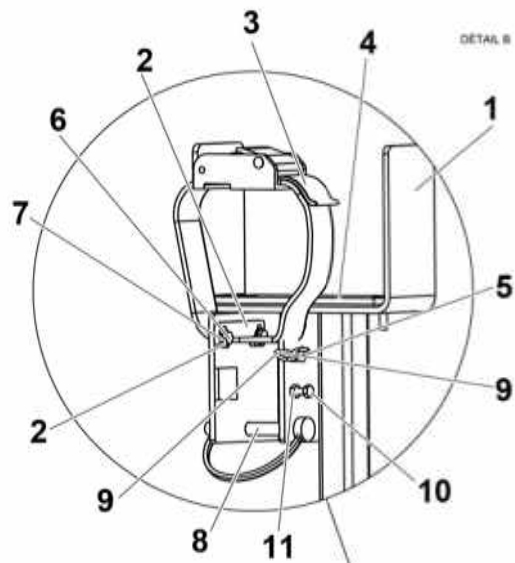


Masse théorique : 47,7 kg
Theoretical weight : 105 lb

Cable standard: dy=2

4000564060.A





COMPACT
PORTE TUBE POUR GARDE CORPS FIXE ET RABATTABLE
PIPES SUPPORT FOR COMPACT FIXED AND FOLDABLE GUARD RAIL

- 15
- 16
- 17
- 18

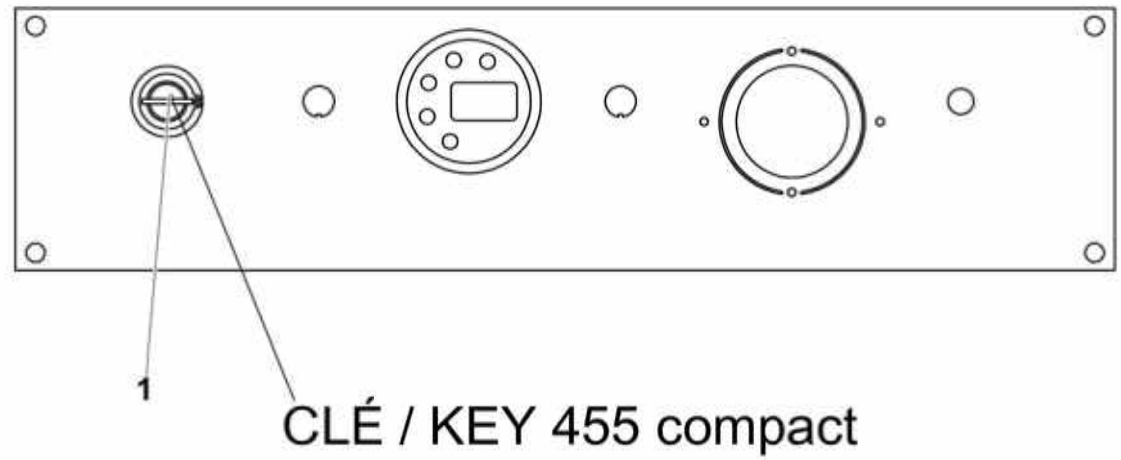


4000312990.B_1

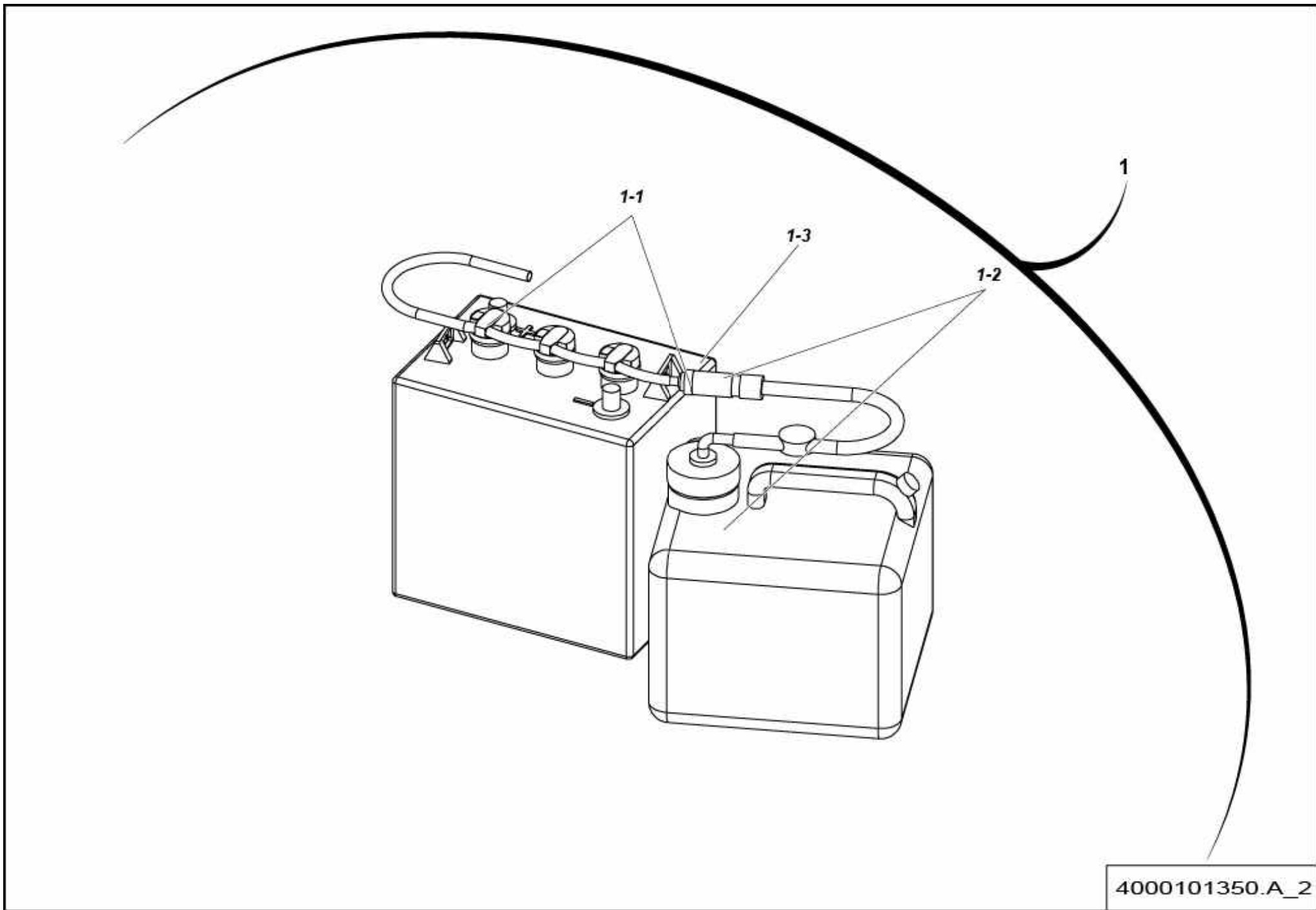
**▲ PORTE TUBES
TUBE HOLDER**

◀ **5-806** ▶

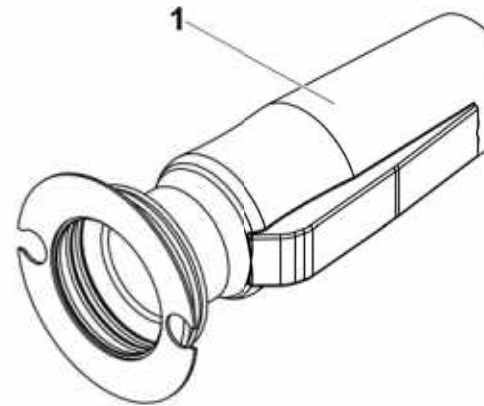
Rep.	Désignation	Designation	Specification	Qty	Code	Up to / jusqu'à
1	SUPPORT TUBES ET TUYAUX	TUBES AND PIPES SUPPORT		1	4000363240	
2	TÔLE DE FIXATION SANGLE	STRAP FASTENING SHEET		2	4000363190	
3	SANGLE DE FIXATION PORTE TUBES	TUBES HOLDER FIXING STRAP		2	4000312670	
4	PROTECTION DU SUPPORT TUBE	TUBE SUPPORT PROTECTION		2	4000312510	
5	RIVET AVEUGLE TÊTE BOMBÉE	BLIND RAISED-HEAD RIVET	TAPD 614 BS	5	2421803190	
6	VIS H	CAP SCREW	M4X10-10 CL.8.8	4	2331231100	
7	RONDELLE ÉLASTIQUE	SPRING WASHER	CS M 4 ZB	4	2700500040	
8	GOUPILLE CYLINDRIQUE	CYLINDRICAL PIN	CLIPS	1	2352312430	
9	CHAÎNETTE	CHAIN	LG 140 MM	1	2425631220	
10	VIS H	CAP SCREW	M4X16-16 CL.8.8	2	2301231210	
11	ÉCROU H	HEX NUT	M4 CL. 8	2	2341221030	
12	VIS H	CAP SCREW	M8X25-25 CL.8.8	3	2331231430	
13	RONDELLE ÉLASTIQUE	SPRING WASHER	CS M 8 ZB	3	2351902850	
14	JOINT NÉOPRÈNE	NEOPRENE SEAL	20 X 3	0.14 M	2399001570	
15	DANGER	DANGER	FRE ANSI	1	4000317600	
16	DANGER	DANGER	ENG ANSI	1	4000317620	
17	DANGER	DANGER	SPA ANSI	1	4000317630	
18	MANUEL UTILISATION PORTE TUBES	TUBES HOLDER OPERATING MANUAL		1	4000425560	



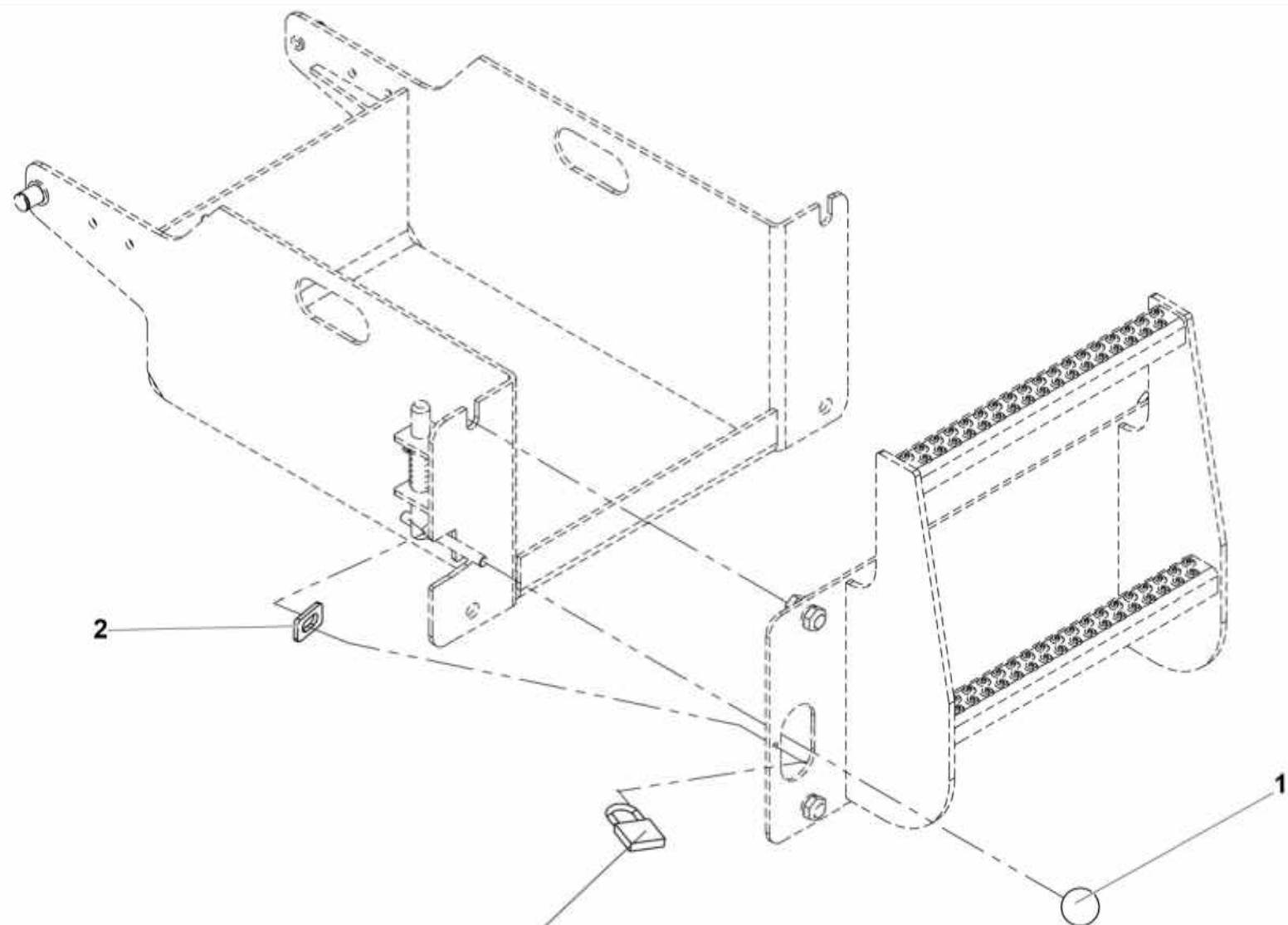
4000101360.A



4000101350.A_2

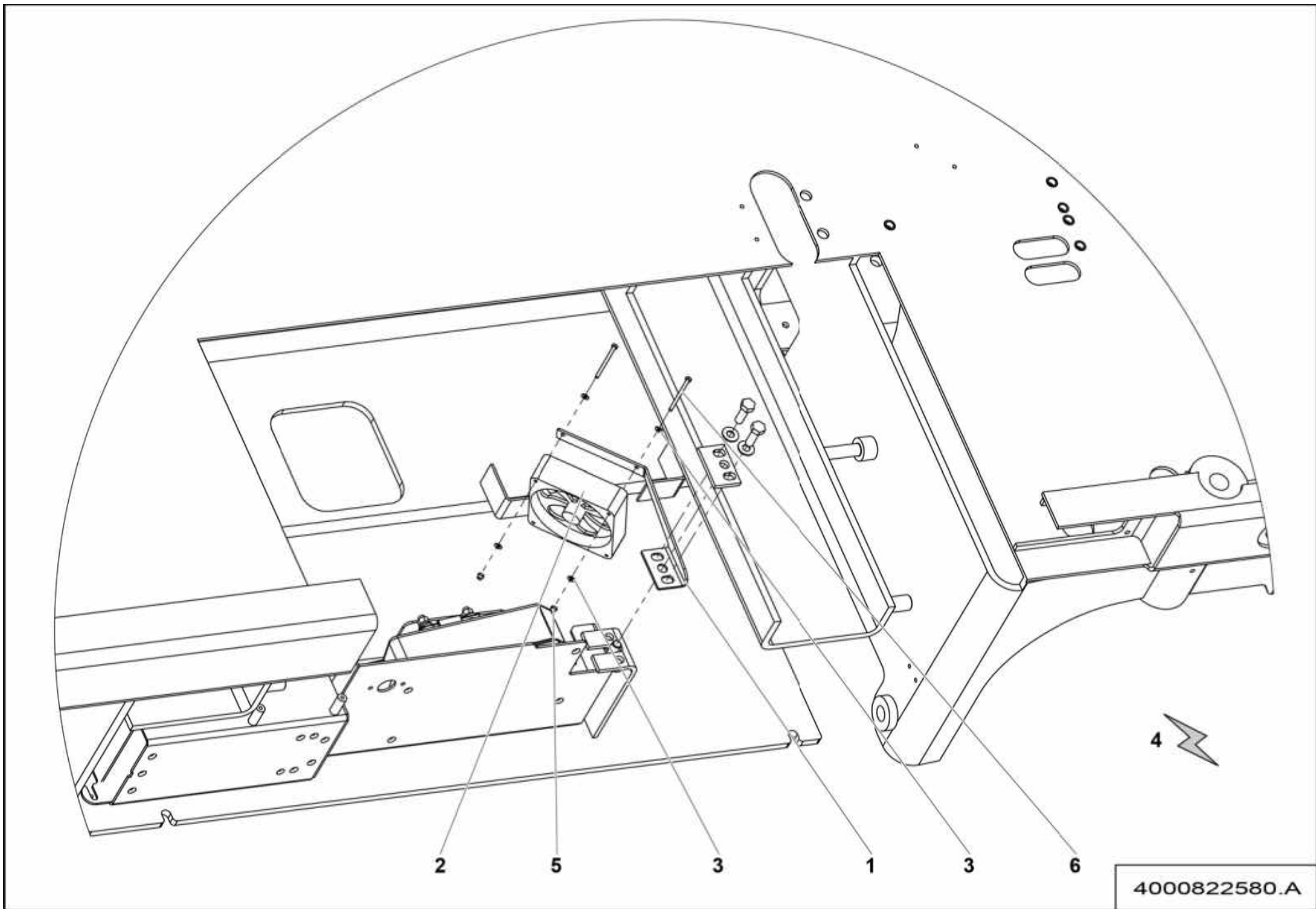


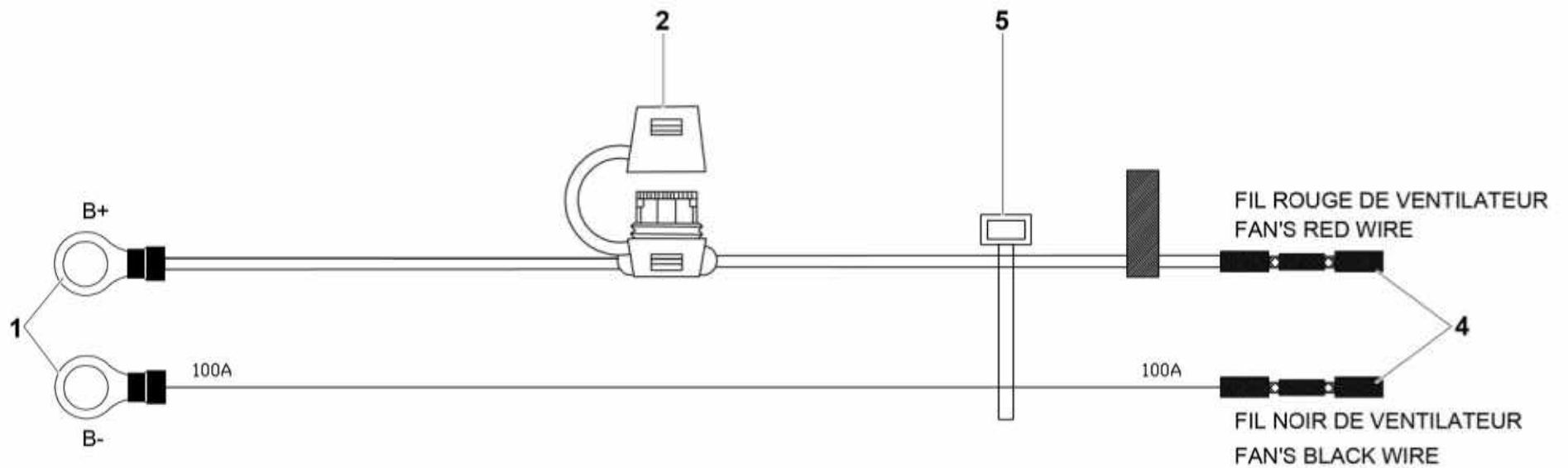
4000511640.B



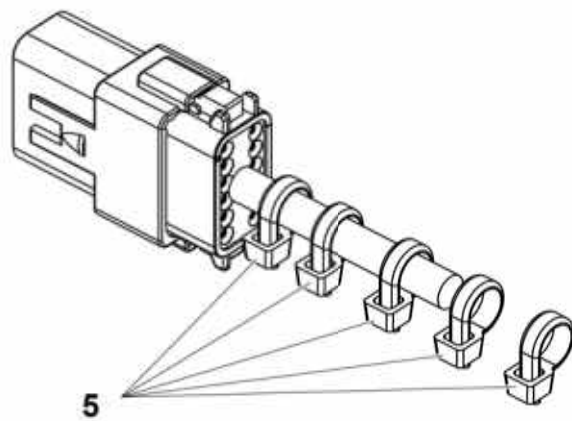
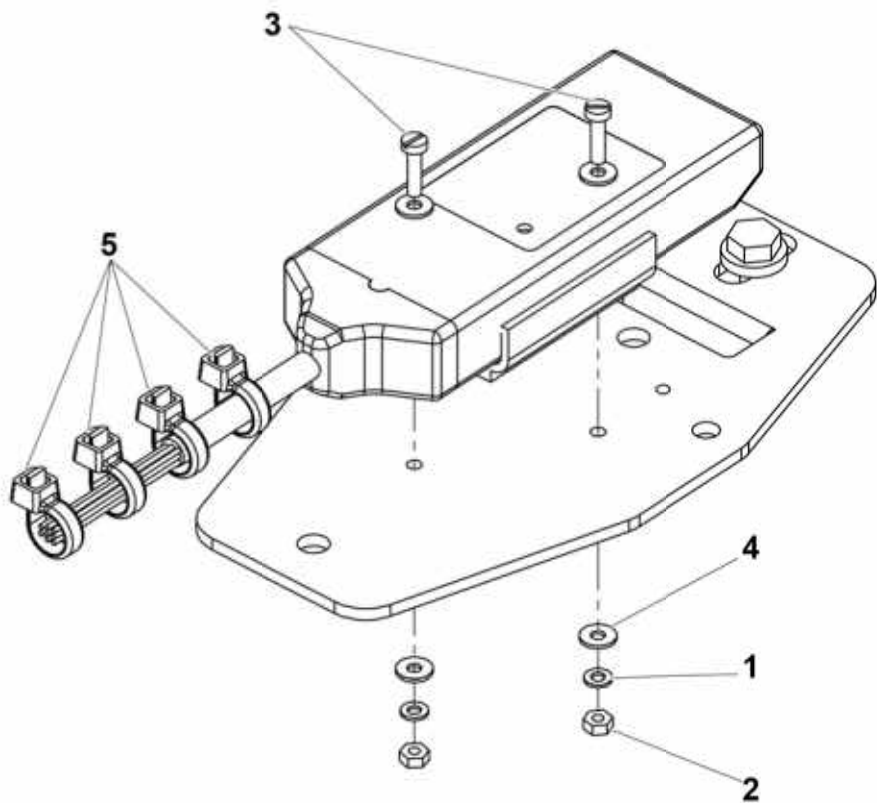
Cadenas du client
Customer padlock

4000513040.A

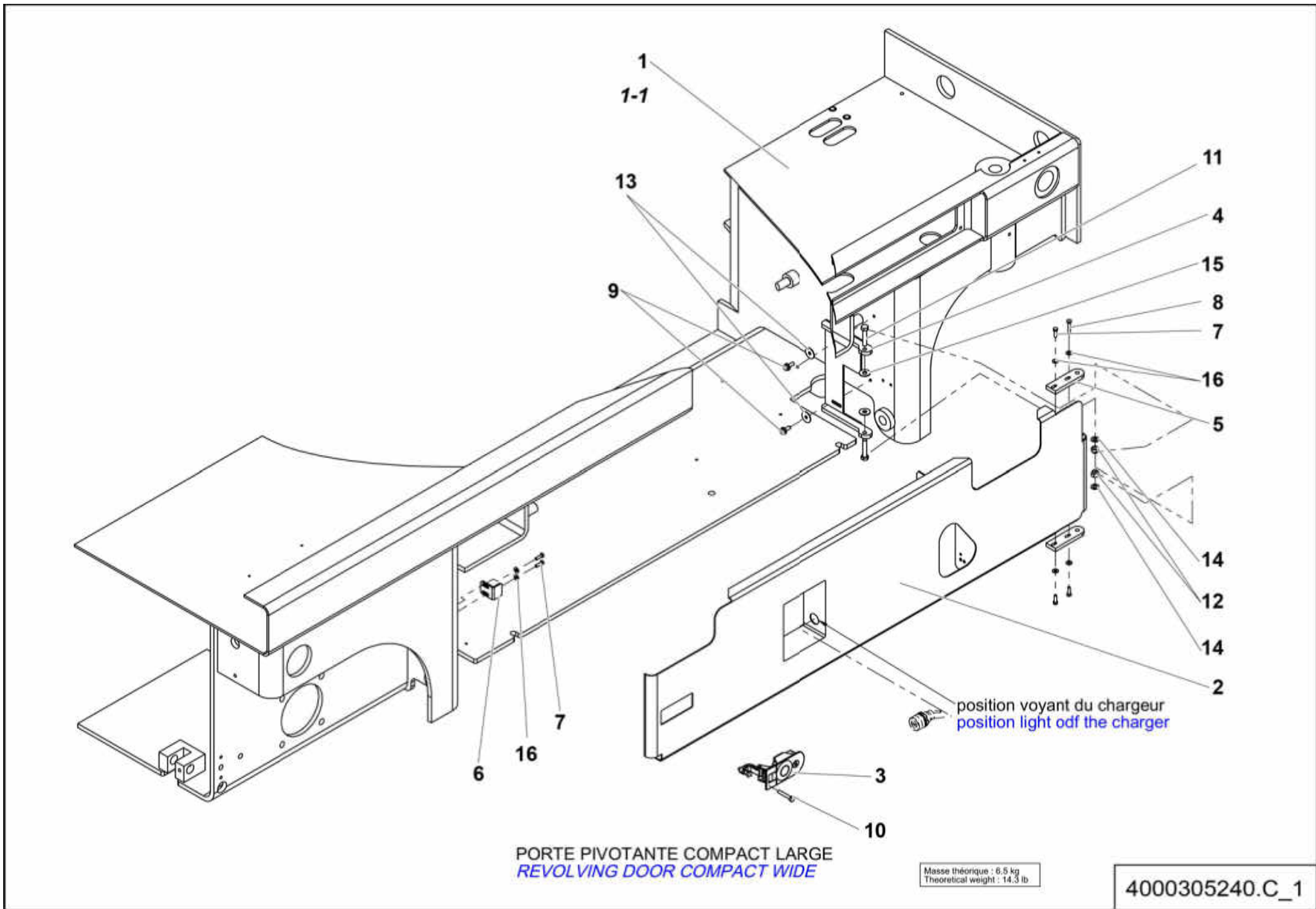


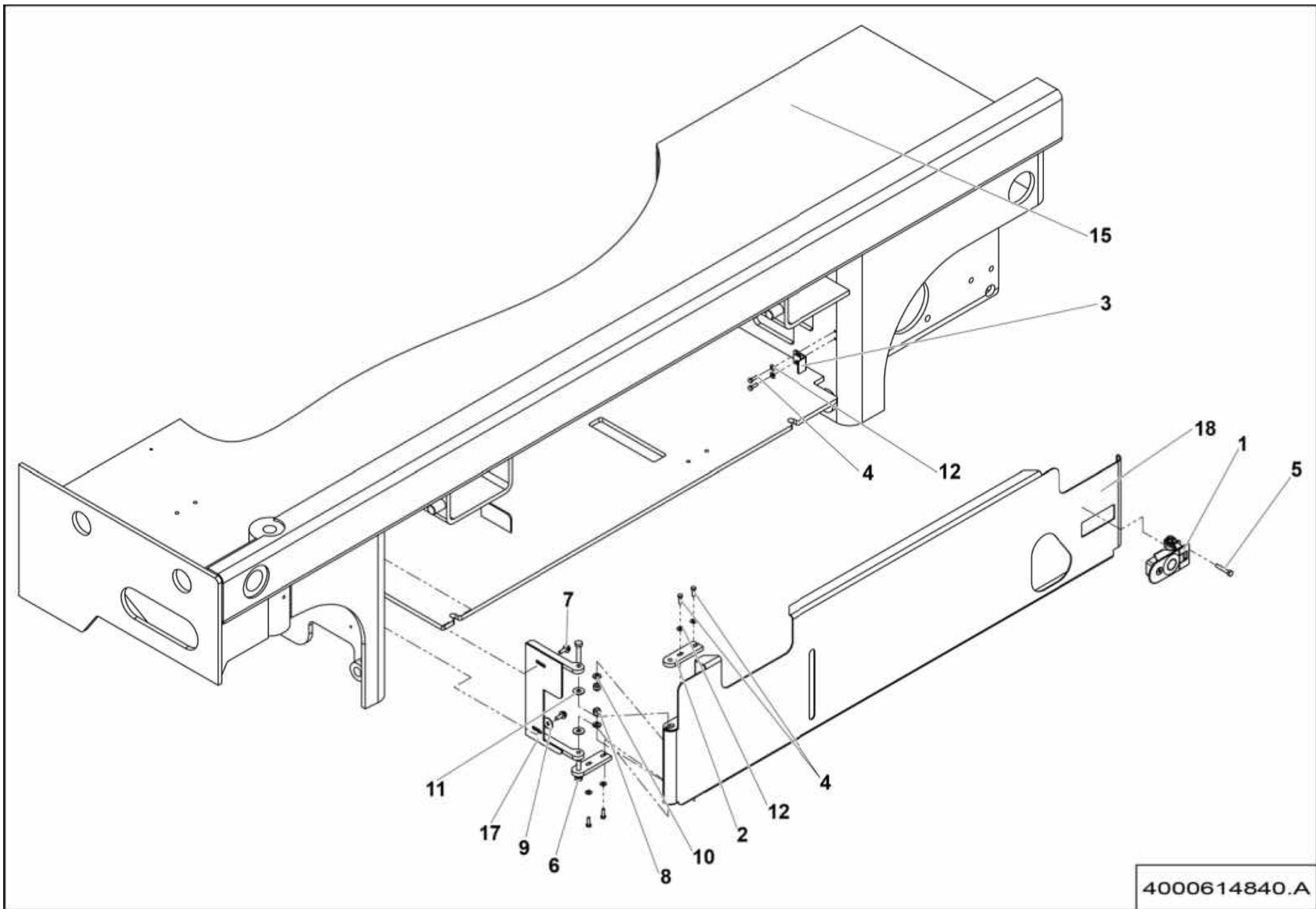


4000822650.A

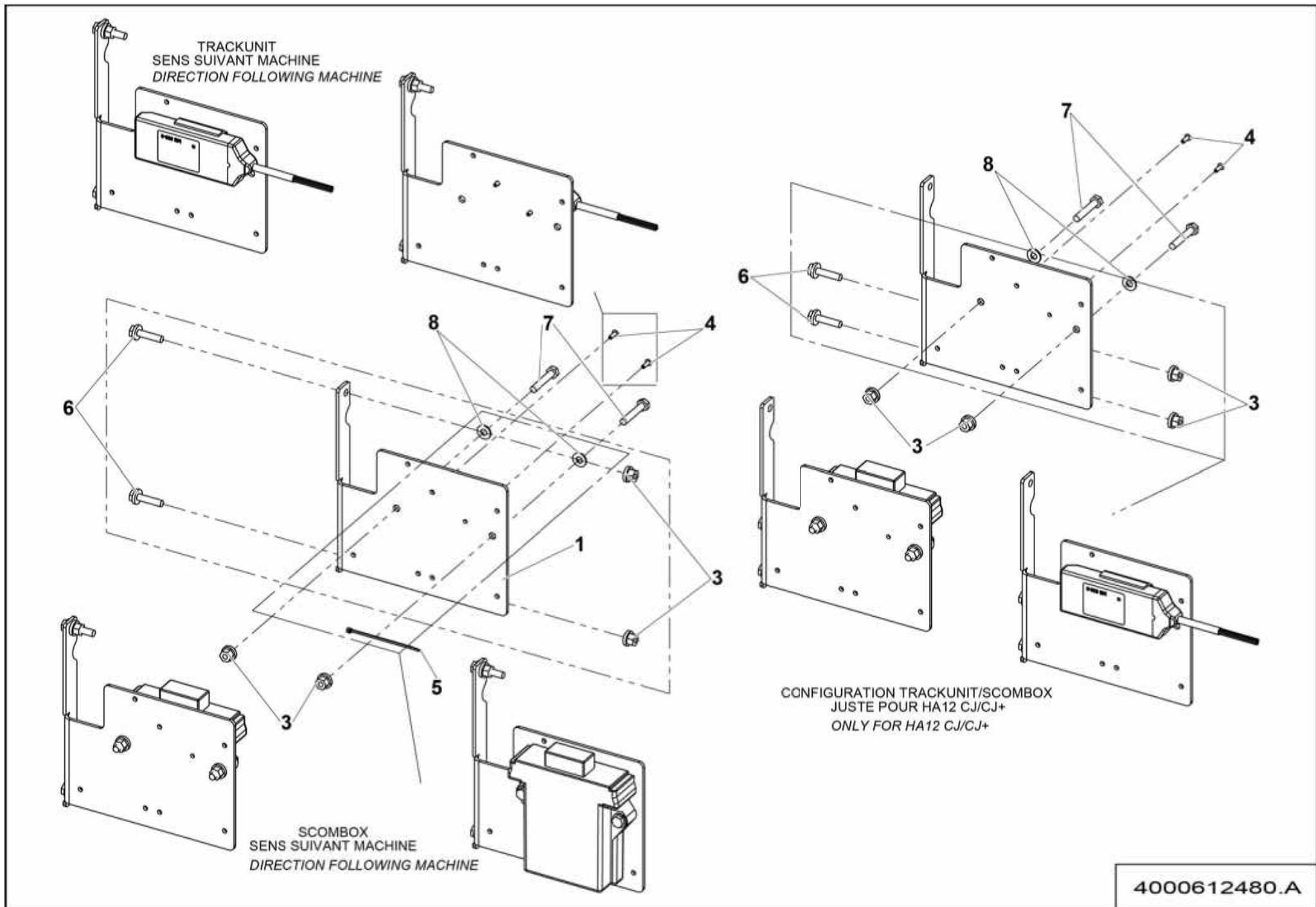


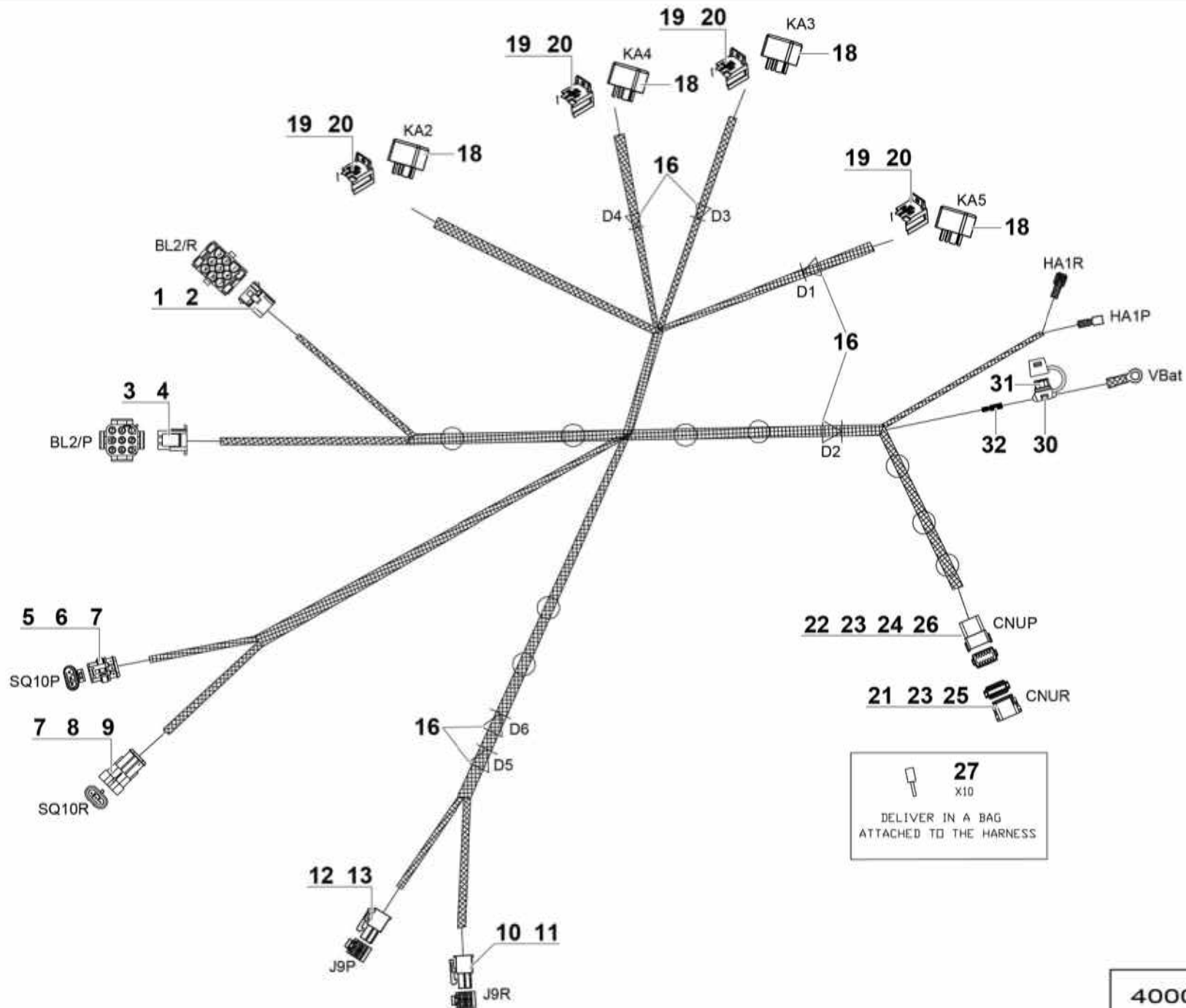
4001005990.A





4000614840.A

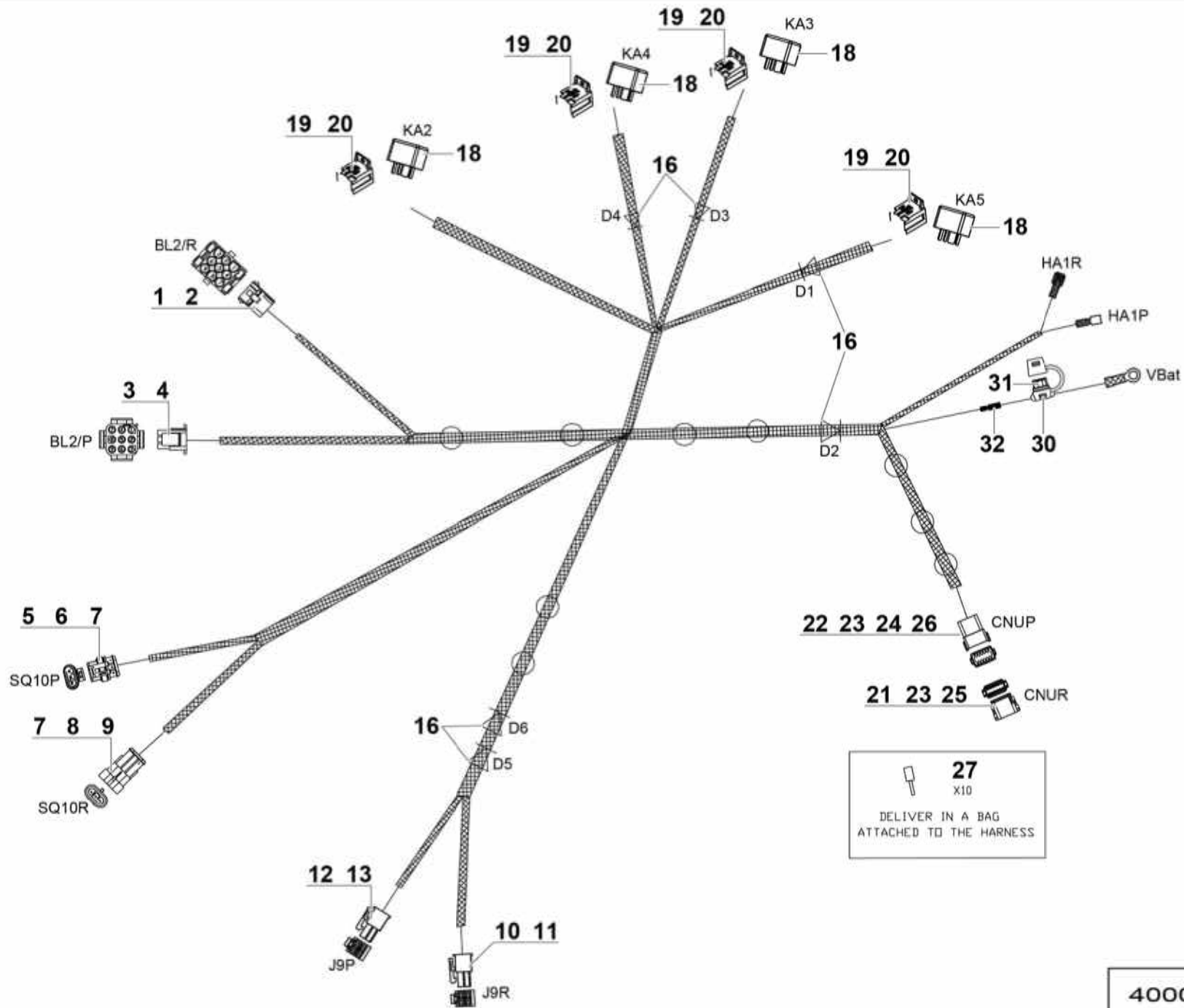


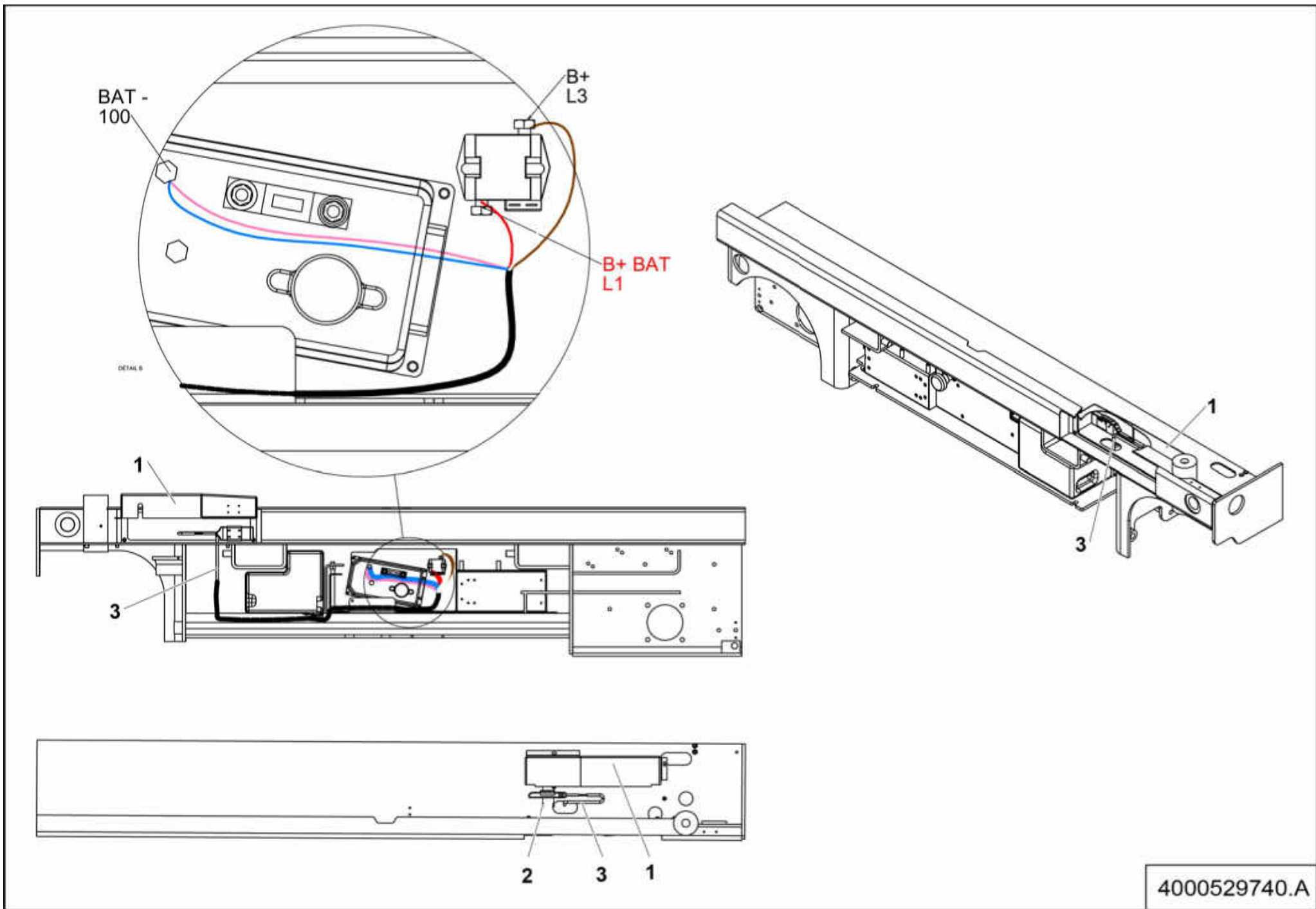


**▲ FAISCEAU PRISE UNIVERSELLE
UNIVERSAL PLUG HARNESS**

◀ 5-815-2 ▶
1/2

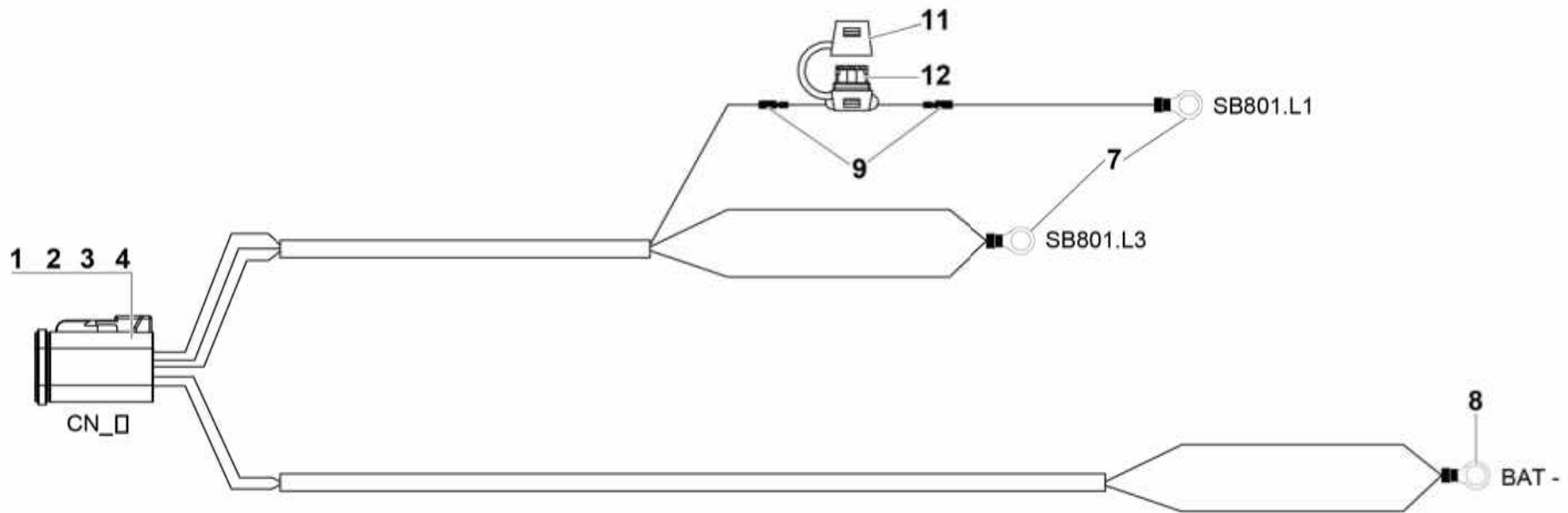
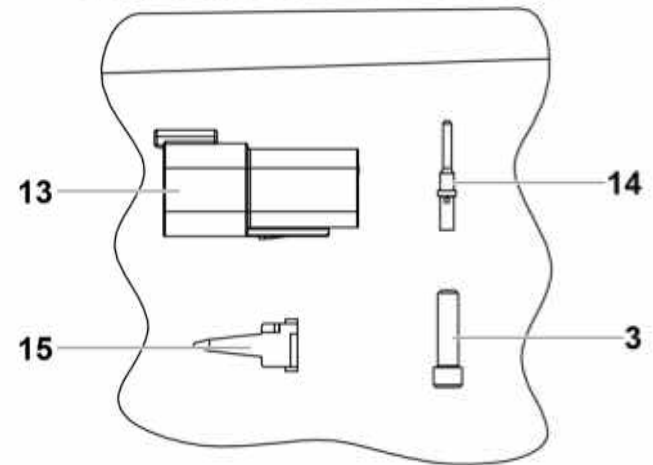
Rep.	Désignation	Designation	Specification	Qty	Code	Up to / jusqu'à
1	CONNECTEUR	CONNECTOR		1	2440203300	
2	DOUILLE	PIN		9	4000317360	
3	CONNECTEUR	CONNECTOR		1	2440203150	
4	COSSE	LUG		9	4000670210	
5	CONNECTEUR	CONNECTOR		1	2901000790	
6	COSSE	LUG		3	4000360790	
6	RÉDUCTEUR PRESSE ETOUPE	REDUCER GLAND		3	4000017810	
8	CONNECTEUR	CONNECTOR		1	2901009860	
9	COSSE	LUG		3	2901009870	
10	CONNECTEUR	CONNECTOR		1	2440308650	
11	COSSE	LUG		2	2440404090	
12	CONNECTEUR	CONNECTOR		1	4000670220	
13	DOUILLE	PIN		2	2440208640	
16	DIODE	DIODE		6	4000276960	
18	RELAIS	RELAY		4	4000667360	
19	COSSE	LUG		16	4000134650	
20	BOÎTIER PLASTIQUE	PLASTIC CASE		4	4000618220	
21	CONNECTEUR	CONNECTOR		1	4000595480	
22	CONNECTEUR	CONNECTOR		1	4000595510	
23	ACCESSOIRE	ACCESSORIES		17	4000207120	
24	COSSE	LUG	0.5_1	7	4000173700	
25	CALE	CHOCK		1	2901008160	
26	CALE	CHOCK		1	4000619490	
27	COSSE	LUG		10	2901008170	
30	PORTE FUSIBLE	FUSE HOLDER		1	4000640720	
31	FUSIBLE	FUSE		1	4000640730	



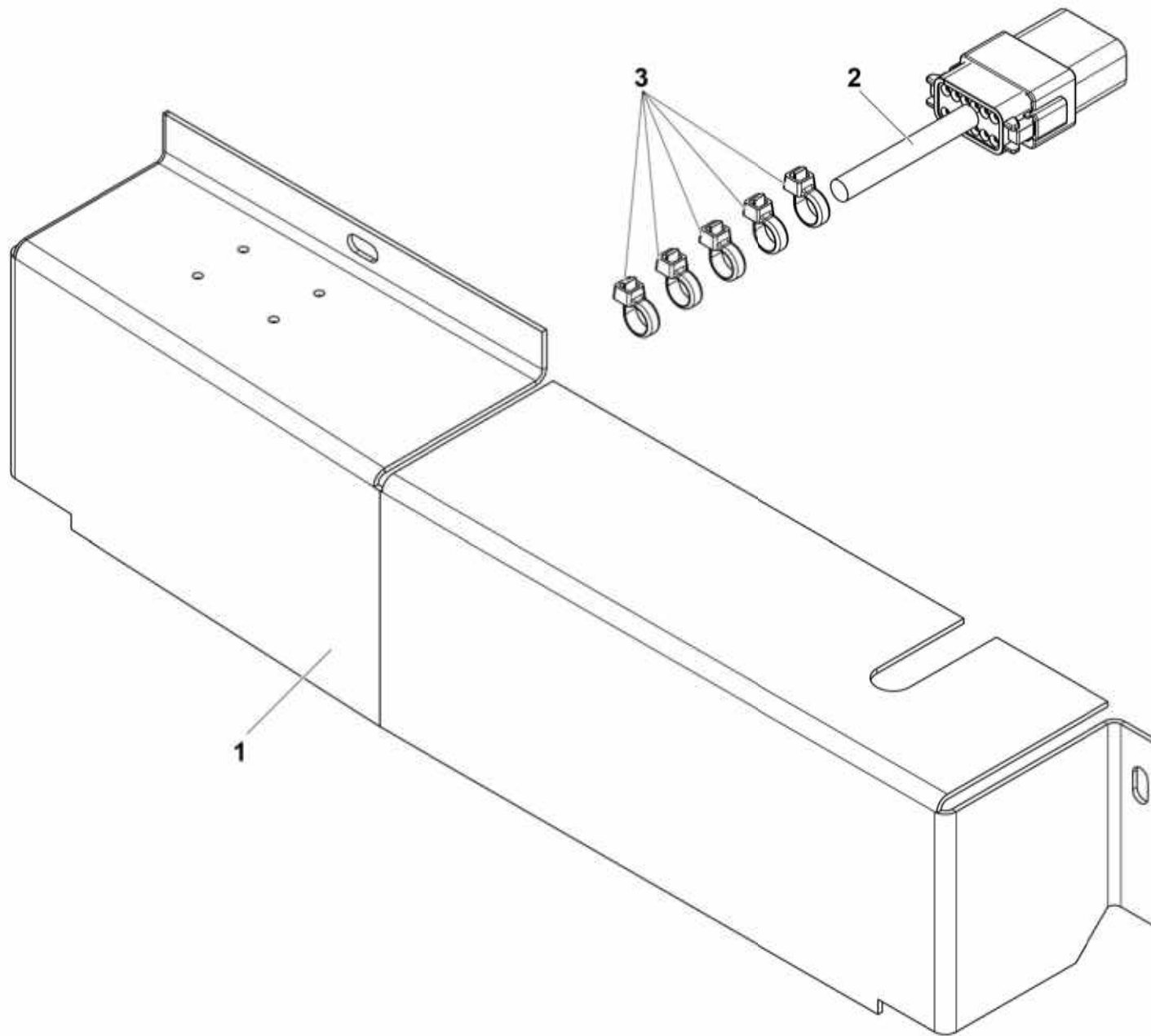


4000529740.A

CONNECTEUR TRACKUNIT



4000529470.A

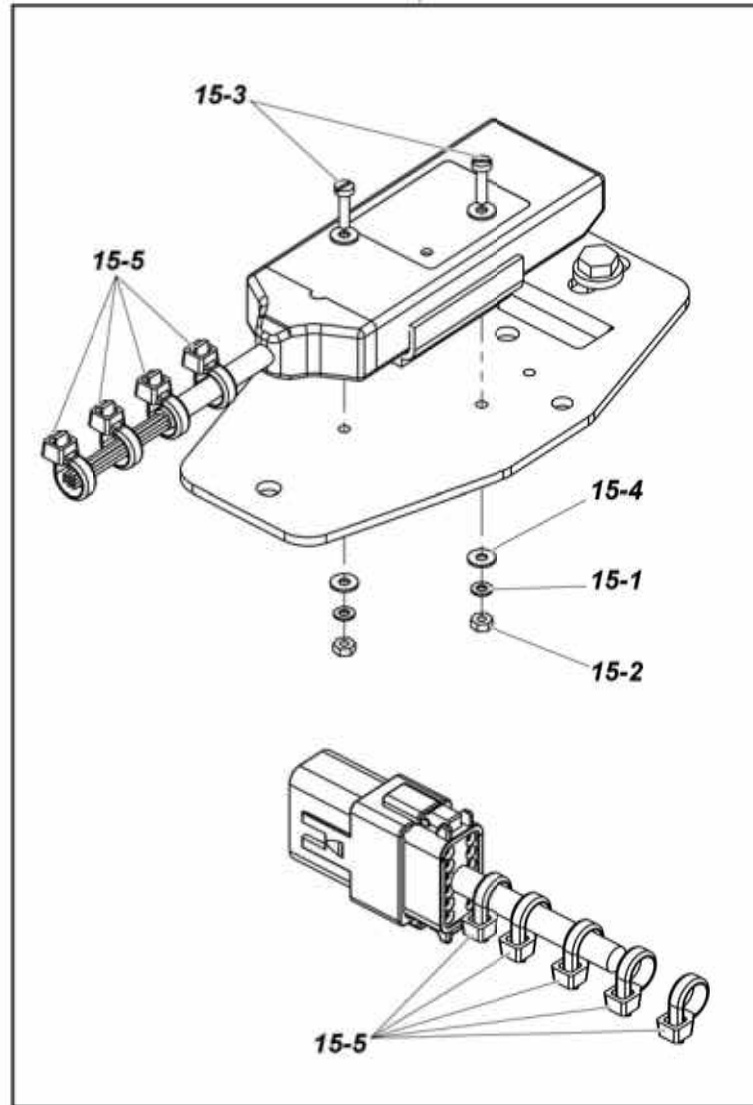


4001017930.A

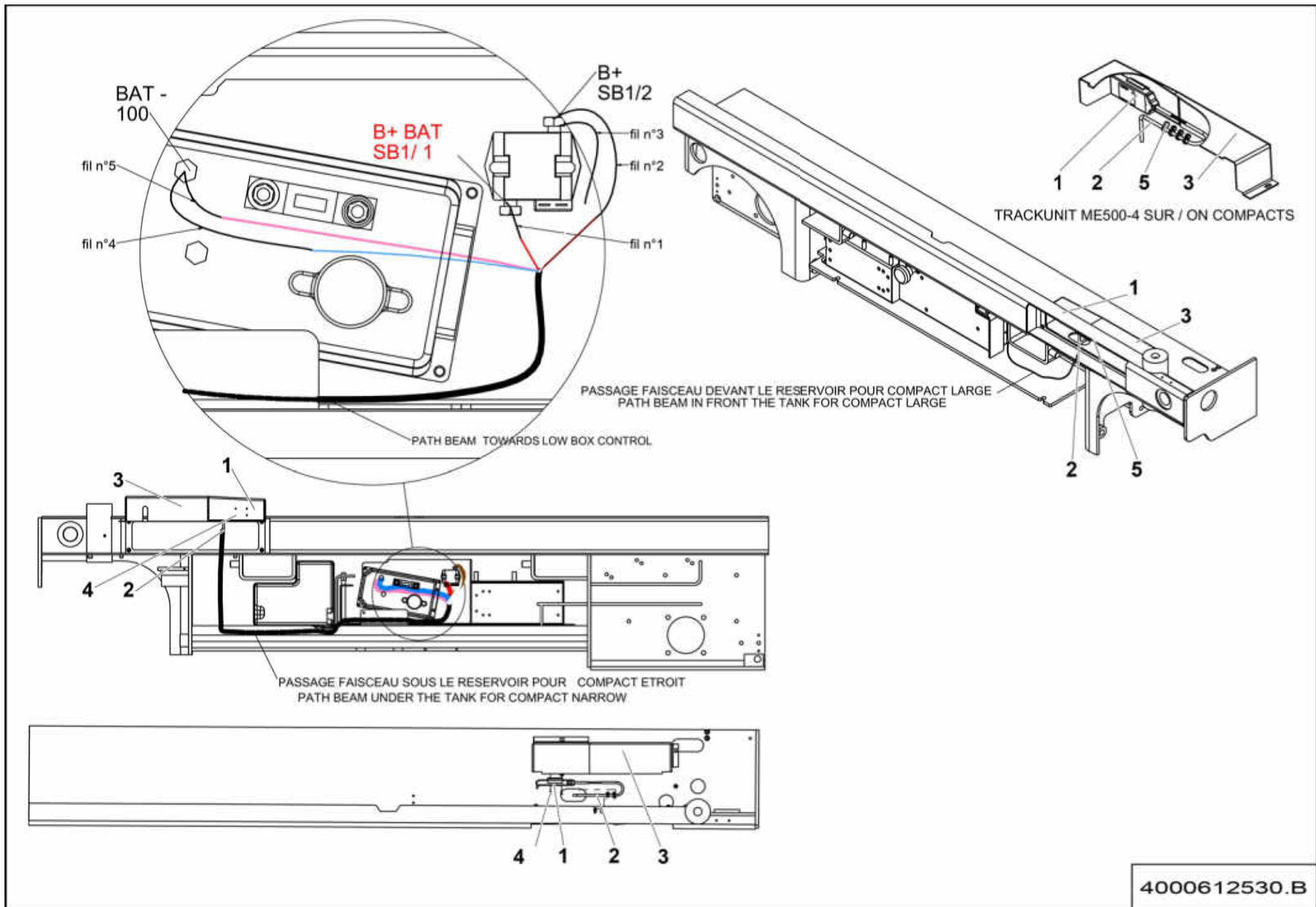
12

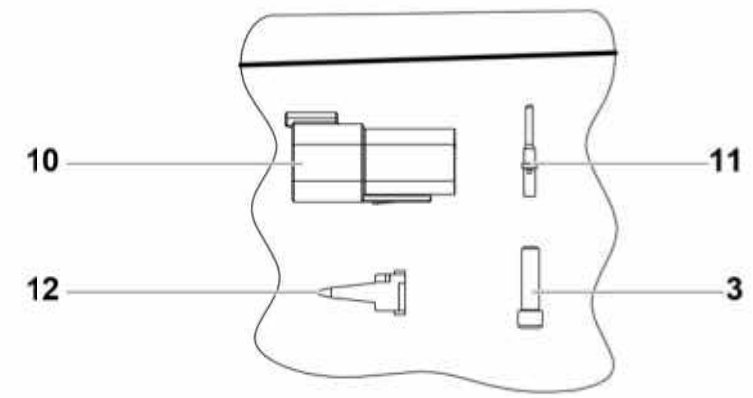
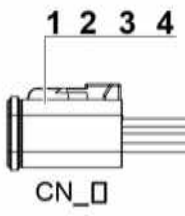


15

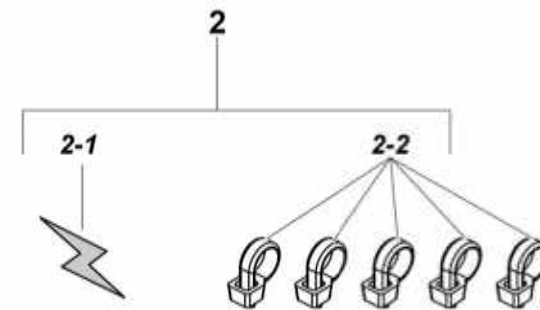
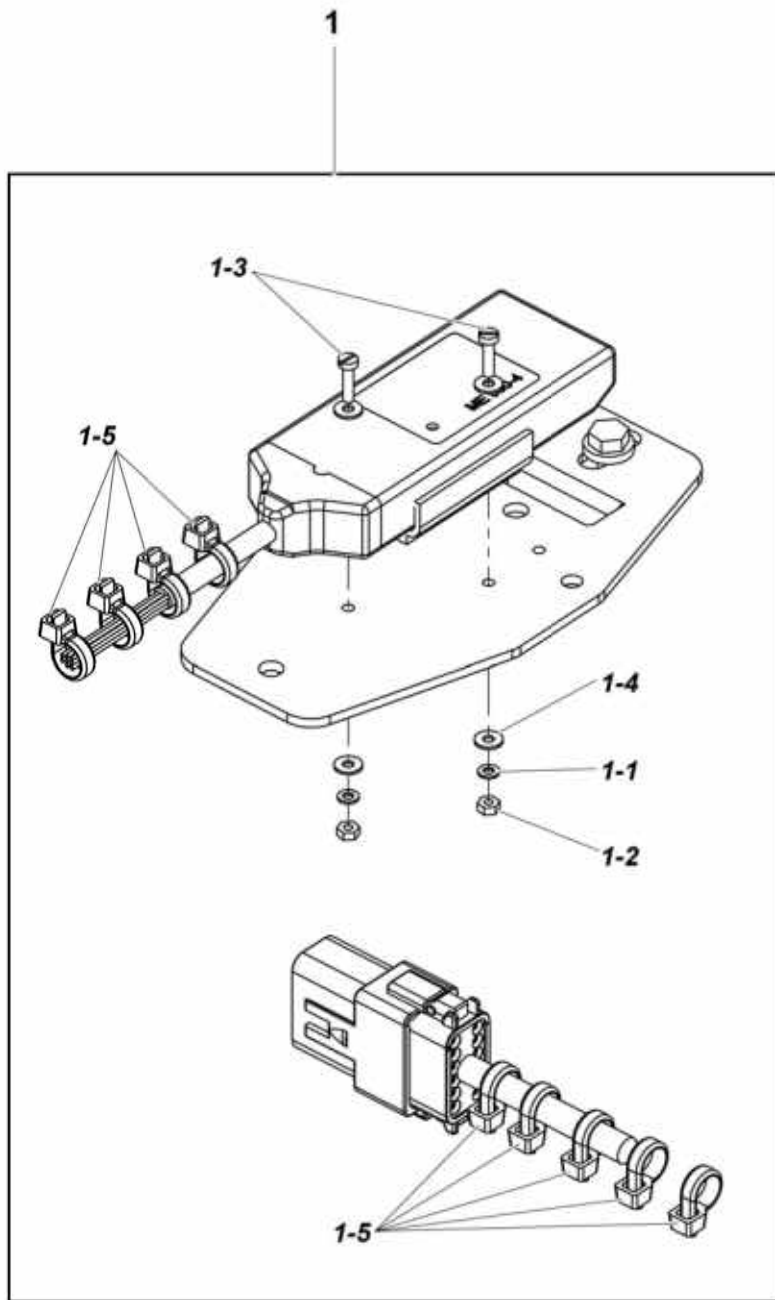


4000819250.B_1





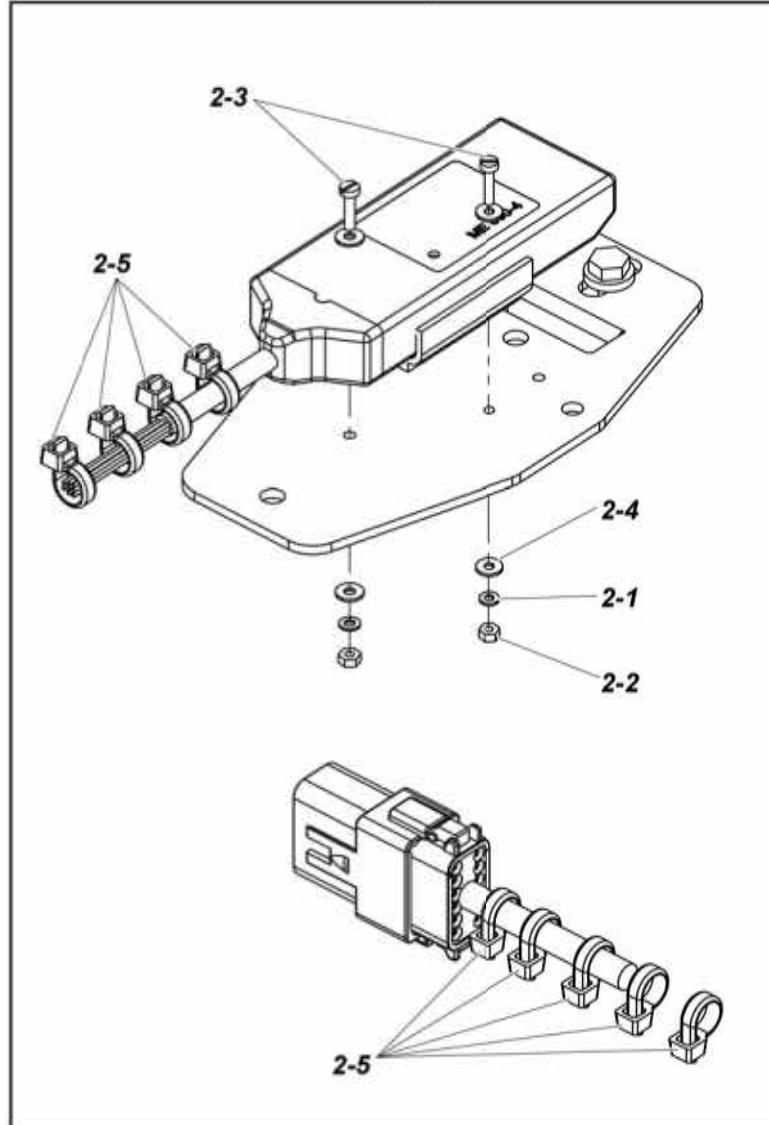
4000529060.B



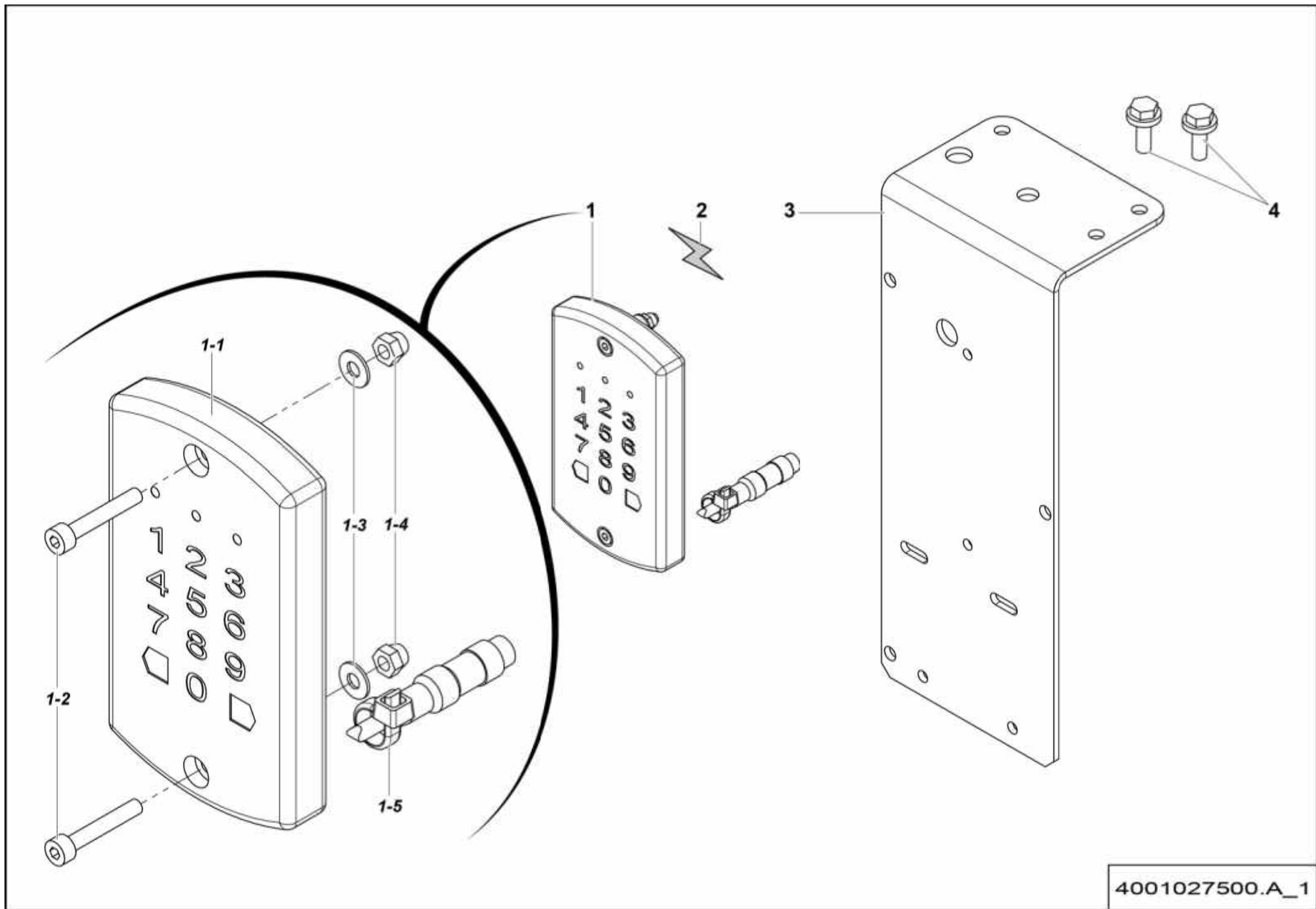
4001006070.A_2



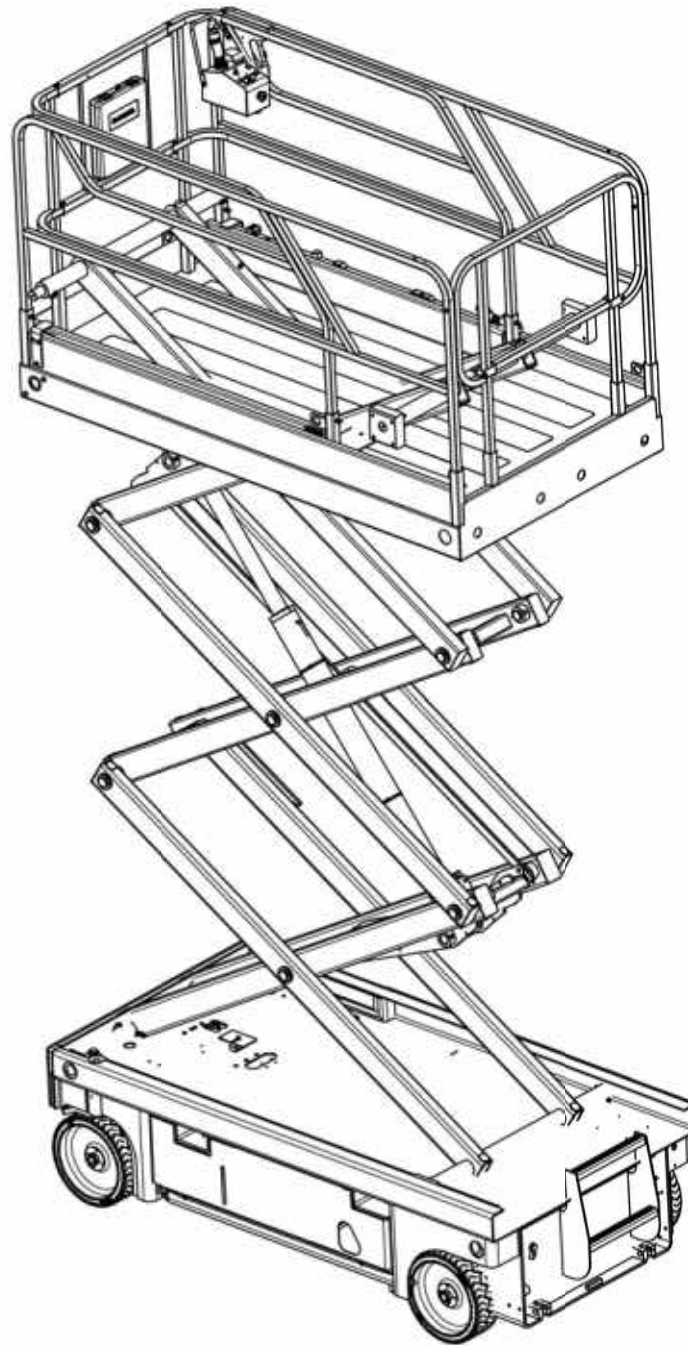
2



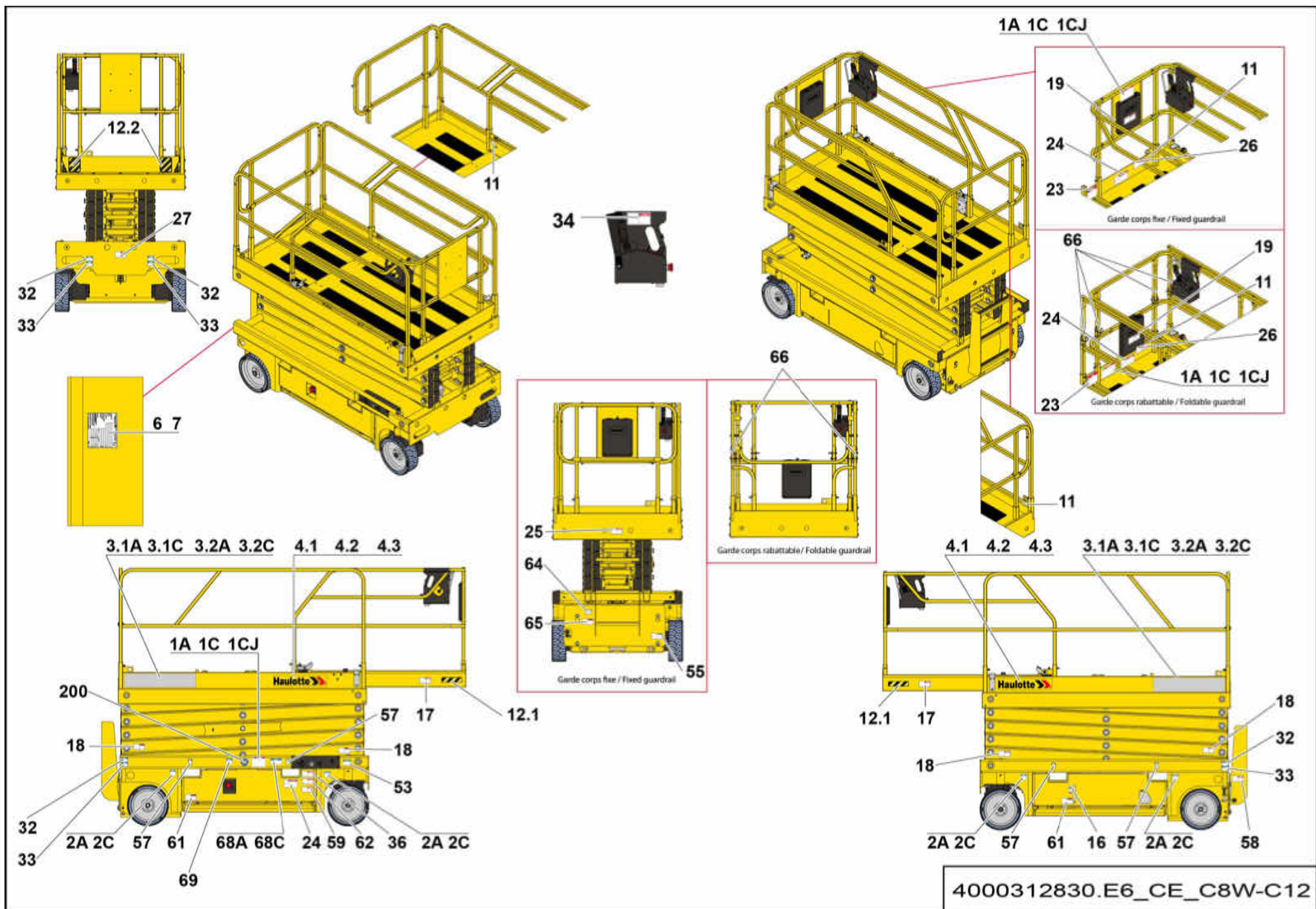
4001018300.A_1



4001027500.A_1



119-7

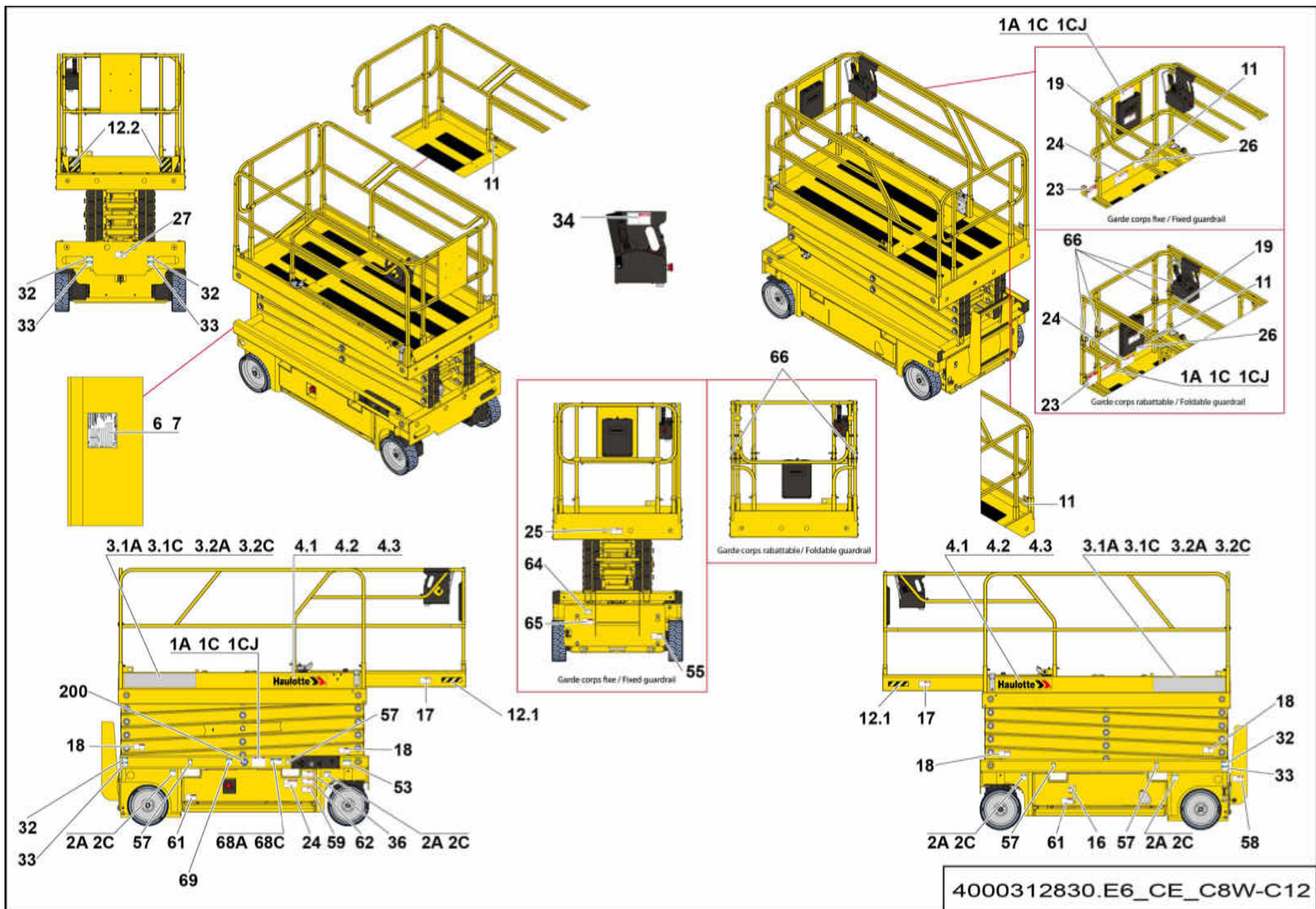


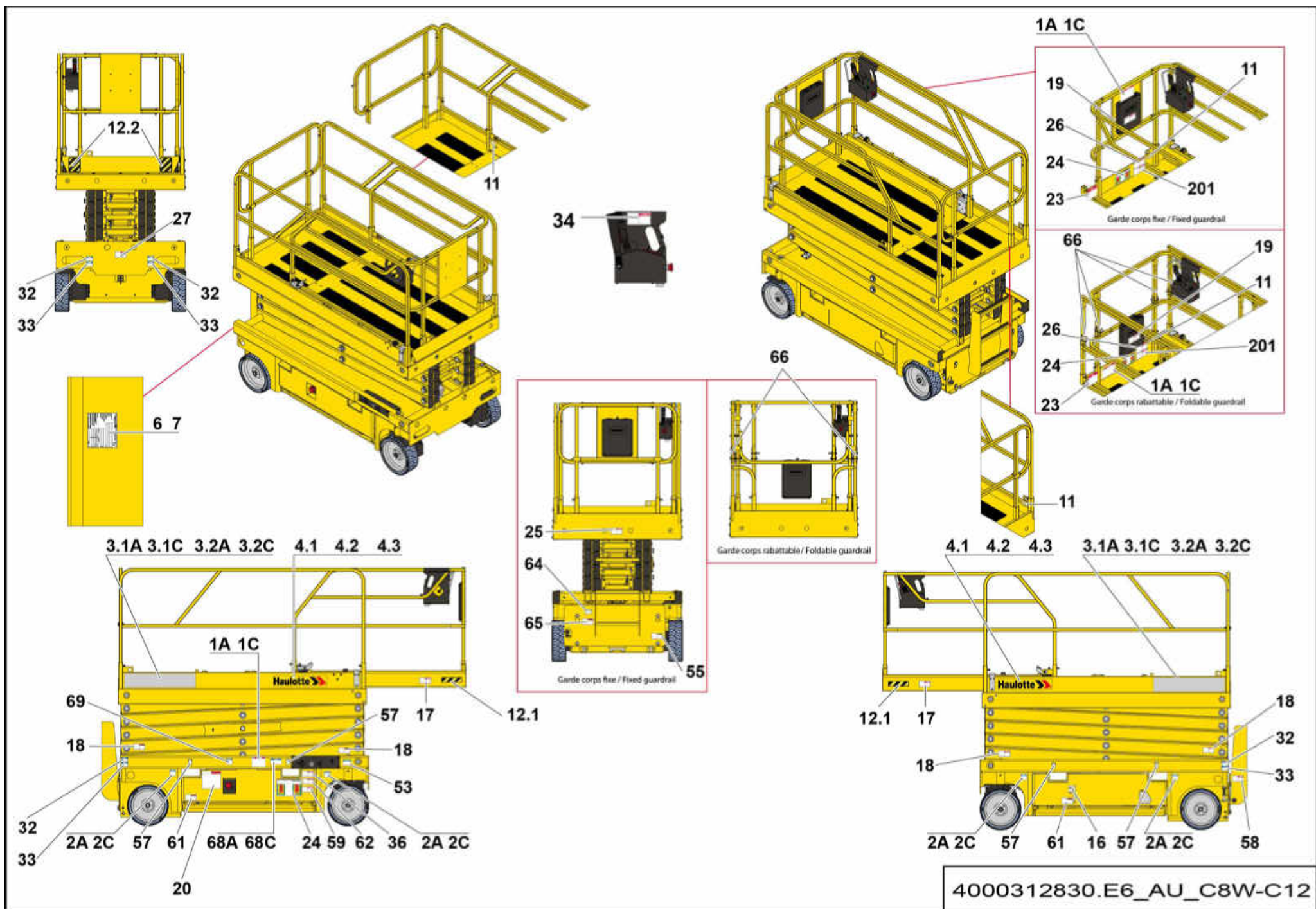
▲ **ÉTIQUETTES EUROPE**
EUROPE LABELS

COMPACT 8W / 12

◀ **6-05**
1/2 ▶

Rep.	Désignation	Designation	Specification	Qty	Code	Up to / jusqu'à
1A	HAUTEUR CHARGE	LOAD HEIGHT	C8W	2	4000701040	
1C	HAUTEUR CHARGE	LOAD HEIGHT	C12	2	4000701060	
1CJ	HAUTEUR CHARGE	LOAD HEIGHT	C12 JAPON / JAPAN	2	4000502150	
2A	PRESSION ROUES	WHEELS PRESSURE	C8W	4	4000814830	
2C	PRESSION ROUES	WHEELS PRESSURE	C12	4	4000814860	
3.1A	NOM COMMERCIAL	COMMERCIAL NAME	MACHINE CLAIRE / LIGHT COLOR MACHINE C8W	2	3078145130	
3.1C	NOM COMMERCIAL	COMMERCIAL NAME	MACHINE CLAIRE / LIGHT COLOR MACHINE C12	2	3078145150	
3.2A	NOM COMMERCIAL	COMMERCIAL NAME	MACHINE FONCÉE / DARK COLOR MACHINE C8W	2	307P222840	
3.2C	NOM COMMERCIAL	COMMERCIAL NAME	MACHINE FONCÉE / DARK COLOR MACHINE C12	2	307P222250	
4.1	GRAPHISME HAULOTTE	HAULOTTE LOGO	500X100 MACHINE CLAIRE / LIGHT COLOR MACHINE	2	307P217080	
4.2	GRAPHISME HAULOTTE	HAULOTTE LOGO	500X100 MACHINE FONCÉE / DARK COLOR MACHINE	2	307P224740	
4.3	GRAPHISME HAULOTTE	HAULOTTE LOGO	500X100 MACHINE ROUGE / RED COLOR MACHINE	2	307P220360	
6	PLAQUE CONSTRUCTEUR	MANUFACTURER PLATE		1	4000700140	
7	RIVET AVEUGLE	BLIND RIVET	TAPD 48 BS	4	2421803570	
11	POINT ANCRAGE	ANCHORAGE POINT	FIXATION DU HARNAIS / FIXING THE HARNESS	3	307P216290	
12.1	ADHÉSIF JAUNE ET NOIR	YELLOW AND BLACK STICKER		2	4000424630	
12.2	ADHÉSIF JAUNE ET NOIR	YELLOW AND BLACK STICKER		2	4000421700	
16	NIVEAU HUILE HAUT ET BAS	OIL LEVEL UP AND DOWN		1	307P221060	
17	ÉCRASEMENT CORPS	BODY CRUSHING		2	4000244370	
18	ÉTIQUETTE BLESSURE MAIN	HAND INJURY LABEL		4	4000024890	
19	LIRE MANUEL	READ MANUAL		1	4000025140	
23	SENS DE TRANSLATION	TRAVEL DIRECTION		1	3078145100	
24	DANGER ÉLECTROCUTION	ELECTROCUTION DANGER		2	4000244350	
25	FERMETURE LISSE	SMOOTH CLOSURE		1	4000025080	
26	DANGER ÉLECTROCUTION / NACELLE	ELECTROCUTION DANGER / PLATFORM	MASSE SOUDURE / MASS OF WELD	1	4000027100	
27	VÉRIFICATION DÉVERS	SLOPE CHECKING		1	4000244380	



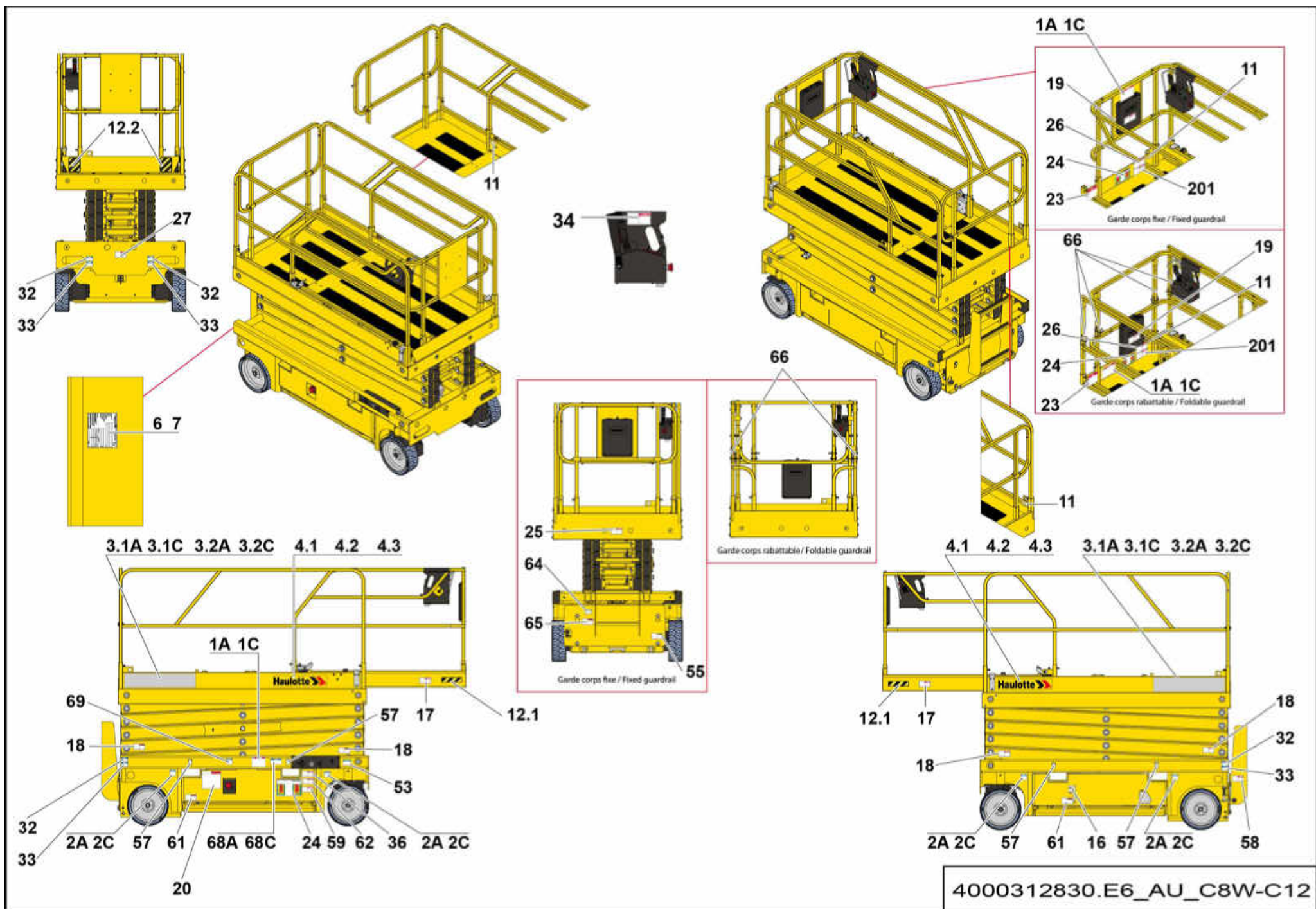


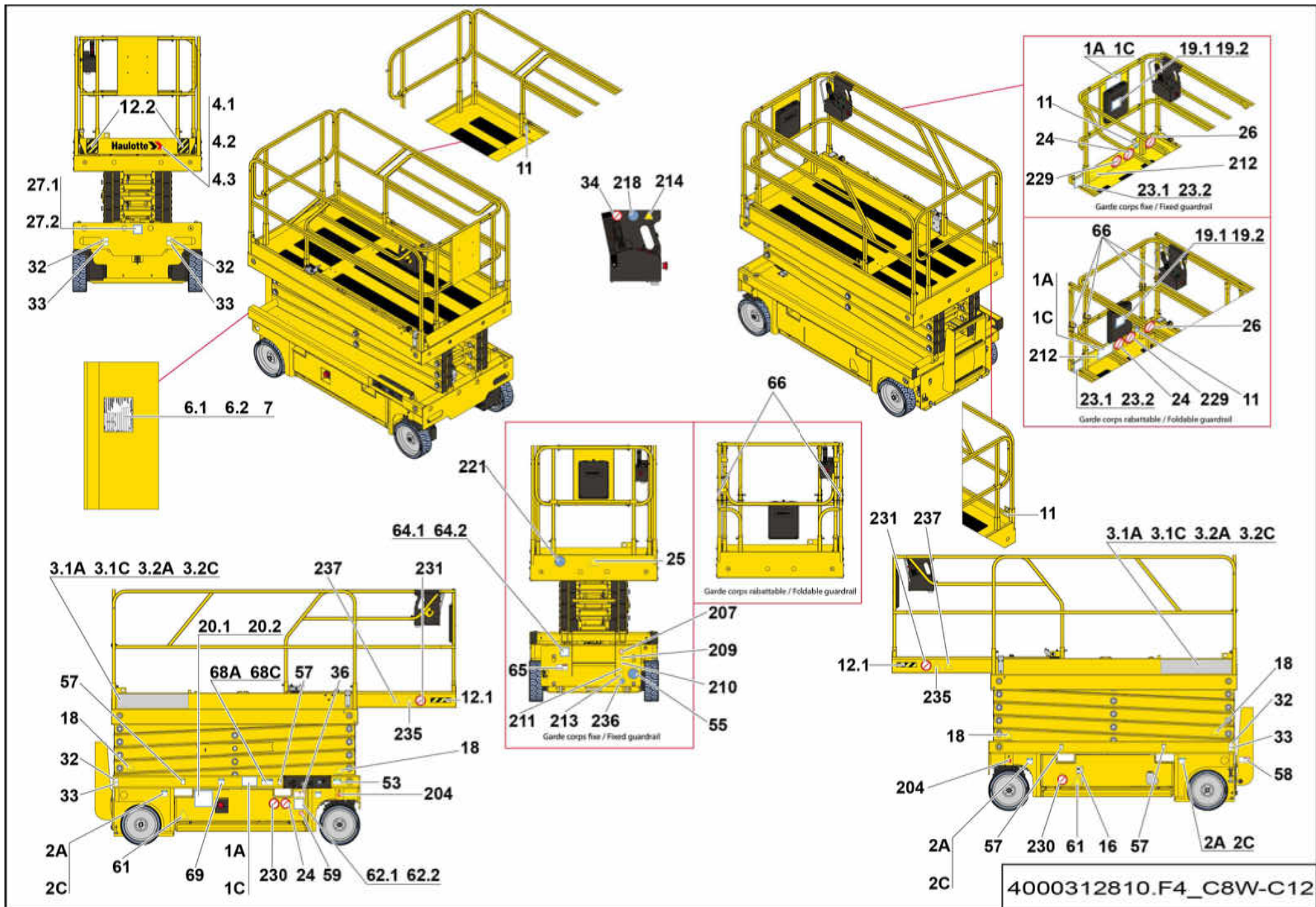
**▲ ÉTIQUETTES AUSTRALIE
AUSTRALIA LABELS**

COMPACT 8W / 12

**◀ 6-20
1/2 ▶**

Rep.	Désignation	Designation	Specification	Qty	Code	Up to / jusqu'à
1A	HAUTEUR CHARGE	LOAD HEIGHT	C8W	2	4000701040	
1C	HAUTEUR CHARGE	LOAD HEIGHT	C12	2	4000701060	
2A	PRESSION ROUES	WHEELS PRESSURE	C8W	4	4000814830	
2C	PRESSION ROUES	WHEELS PRESSURE	C12	4	4000814860	
3.1A	NOM COMMERCIAL	COMMERCIAL NAME	MACHINE CLAIRE / LIGHT COLOR MACHINE C8W	2	3078145130	
3.1C	NOM COMMERCIAL	COMMERCIAL NAME	MACHINE CLAIRE / LIGHT COLOR MACHINE C12	2	3078145150	
3.2A	NOM COMMERCIAL	COMMERCIAL NAME	MACHINE FONCÉE / DARK COLOR MACHINE C8W	2	307P222840	
3.2C	NOM COMMERCIAL	COMMERCIAL NAME	MACHINE FONCÉE / DARK COLOR MACHINE C12	2	307P222250	
4.1	GRAPHISME HAULOTTE	HAULOTTE LOGO	500X100 MACHINE CLAIRE / LIGHT COLOR MACHINE	2	307P217080	
4.2	GRAPHISME HAULOTTE	HAULOTTE LOGO	500X100 MACHINE FONCÉE / DARK COLOR MACHINE	2	307P224740	
4.3	GRAPHISME HAULOTTE	HAULOTTE LOGO	500X100 MACHINE ROUGE / RED COLOR MACHINE	2	307P220360	
6	PLAQUE CONSTRUCTEUR	MANUFACTURER PLATE		1	4000700140	
7	RIVET AVEUGLE	BLIND RIVET	TAPD 48 BS	4	2421803570	
11	POINT ANCRAGE	ANCHORAGE POINT	FIXATION DU HARNAIS / FIXING THE HARNESS	3	307P216290	
12.1	ADHÉSIF JAUNE ET NOIR	YELLOW AND BLACK STICKER		2	4000424630	
12.2	ADHÉSIF JAUNE ET NOIR	YELLOW AND BLACK STICKER		2	4000421700	
16	NIVEAU HUILE HAUT ET BAS	OIL LEVEL UP AND DOWN		1	307P221060	
17	ÉCRASEMENT CORPS	BODY CRUSHING		2	4000244370	
18	ÉTIQUETTE BLESSURE MAIN	HAND INJURY LABEL		4	4000024890	
19	LIRE MANUEL	READ MANUAL		1	4000025140	
20	CONSIGNE UTILISATION	OPERATING INSTRUCTIONS		1	307P222740	
23	SENS DE TRANSLATION	TRAVEL DIRECTION		1	3078145100	
24	DANGER ÉLECTROCUTION	ELECTROCUTION DANGER		2	4000227500	
25	FERMETURE LISSE	SMOOTH CLOSURE		1	4000025080	
26	DANGER ÉLECTROCUTION / NACELLE	ELECTROCUTION DANGER / PLATFORM	MASSE SOUDURE / MASS OF WELD	1	4000027100	
27	VÉRIFICATION DÉVERS	SLOPE CHECKING		1	4000244380	



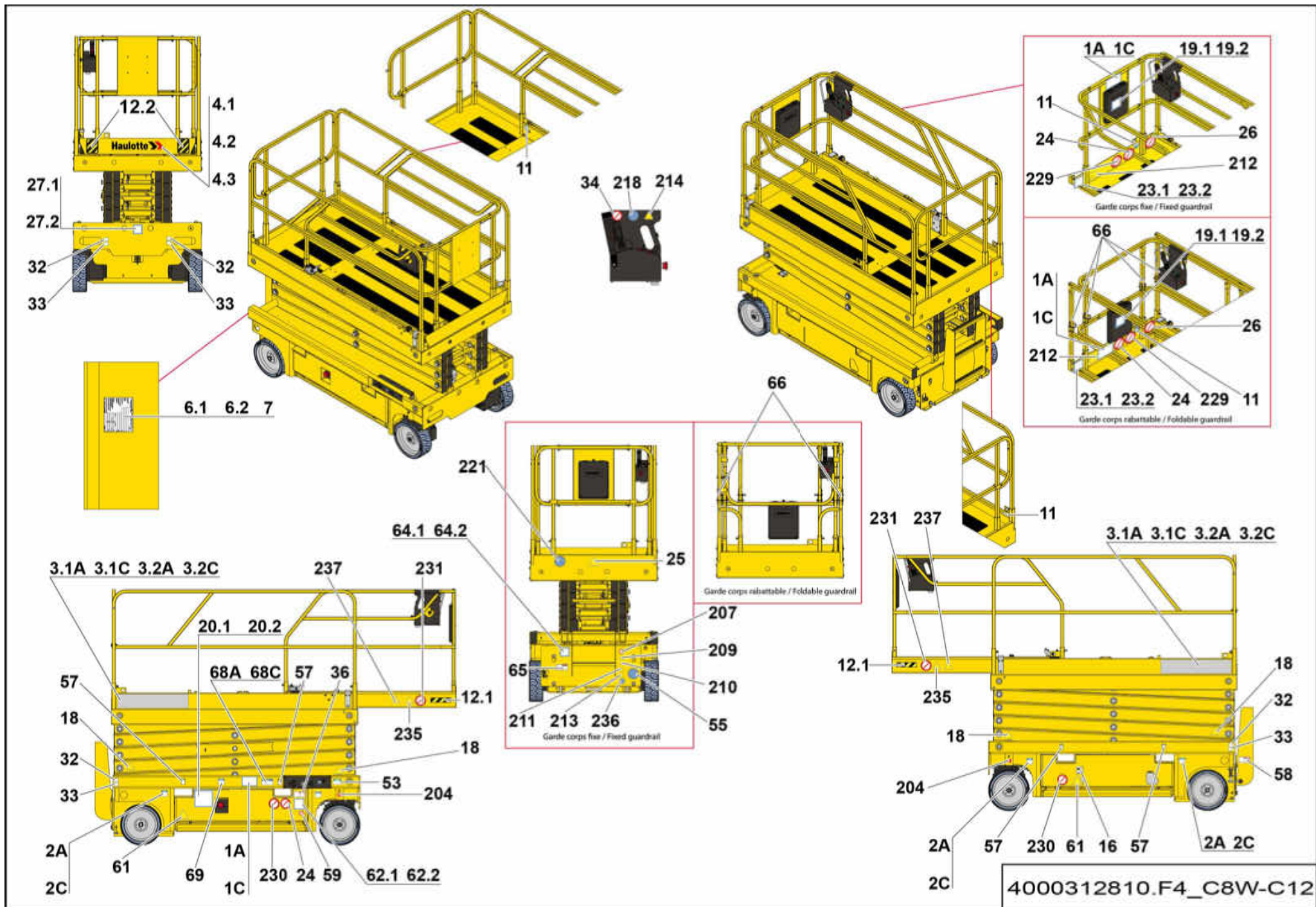


▲ **ÉTIQUETTES RUSSIE - UKRAINE**
RUSSIA - UKRAINE LABELS

COMPACT 8W / 12

◀ **6-105**
1/3 ▶

Rep.	Désignation	Designation	Specification	Qty	Code	Up to / jusqu'à
1A	HAUTEUR CHARGE	LOAD HEIGHT	C8W	2	4000044220	
1C	HAUTEUR CHARGE	LOAD HEIGHT	C12	2	4000043940	
2A	PRESSION ROUES	WHEELS PRESSURE	C8W	4	4000814830	
2C	PRESSION ROUES	WHEELS PRESSURE	C12	4	4000814860	
3.1A	NOM COMMERCIAL	COMMERCIAL NAME	MACHINE CLAIRE / LIGHT COLOR MACHINE C8W	2	3078145130	
3.1C	NOM COMMERCIAL	COMMERCIAL NAME	MACHINE CLAIRE / LIGHT COLOR MACHINE C12	2	3078145150	
3.2A	NOM COMMERCIAL	COMMERCIAL NAME	MACHINE FONCÉE / DARK COLOR MACHINE C8W	2	307P222840	
3.2C	NOM COMMERCIAL	COMMERCIAL NAME	MACHINE FONCÉE / DARK COLOR MACHINE C12	2	307P222250	
4.1	GRAPHISME HAULOTTE	HAULOTTE LOGO	500X100 MACHINE CLAIRE / LIGHT COLOR MACHINE	2	307P217080	
4.2	GRAPHISME HAULOTTE	HAULOTTE LOGO	500X100 MACHINE FONCÉE / DARK COLOR MACHINE	2	307P224740	
4.3	GRAPHISME HAULOTTE	HAULOTTE LOGO	500X100 MACHINE ROUGE / RED COLOR MACHINE	2	307P220360	
6.1	PLAQUE CONSTRUCTEUR	MANUFACTURER PLATE	RUSSIE / RUSSIA	1	4000388680	
6.2	PLAQUE CONSTRUCTEUR	MANUFACTURER PLATE	UKRAINE	1	4000054150	
7	RIVET AVEUGLE	BLIND RIVET	TAPD 48 BS	4	2421803570	
11	POINT ANCRAGE	ANCHORAGE POINT	FIXATION DU HARNAIS / FIXING THE HARNESS	3	307P226710	
12.1	ADHÉSIF JAUNE ET NOIR	YELLOW AND BLACK STICKER		2	4000424630	
12.2	ADHÉSIF JAUNE ET NOIR	YELLOW AND BLACK STICKER		2	4000421700	
16	NIVEAU HUILE HAUT ET BAS	OIL LEVEL UP AND DOWN		1	307P221060	
18	ÉTIQUETTE BLESSURE MAIN	HAND INJURY LABEL		4	307P227660	
19.1	LIRE MANUEL	READ MANUAL	RUSSIE / RUSSIA	1	307P227190	
19.2	LIRE MANUEL	READ MANUAL	UKRAINE	1	307P227840	
20.1	CONSIGNE UTILISATION	OPERATING INSTRUCTIONS	RUSSIE / RUSSIA	1	4000359920	
20.2	CONSIGNE UTILISATION	OPERATING INSTRUCTIONS	UKRAINE	1	4000359910	
23.1	SENS DE TRANSLATION	TRAVEL DIRECTION	RUSSIE / RUSSIA	1	4000010890	
23.2	SENS DE TRANSLATION	TRAVEL DIRECTION	UKRAINE	1	4000011390	
24	DANGER ÉLECTROCUTION	ELECTROCUTION DANGER		2	4000010920	

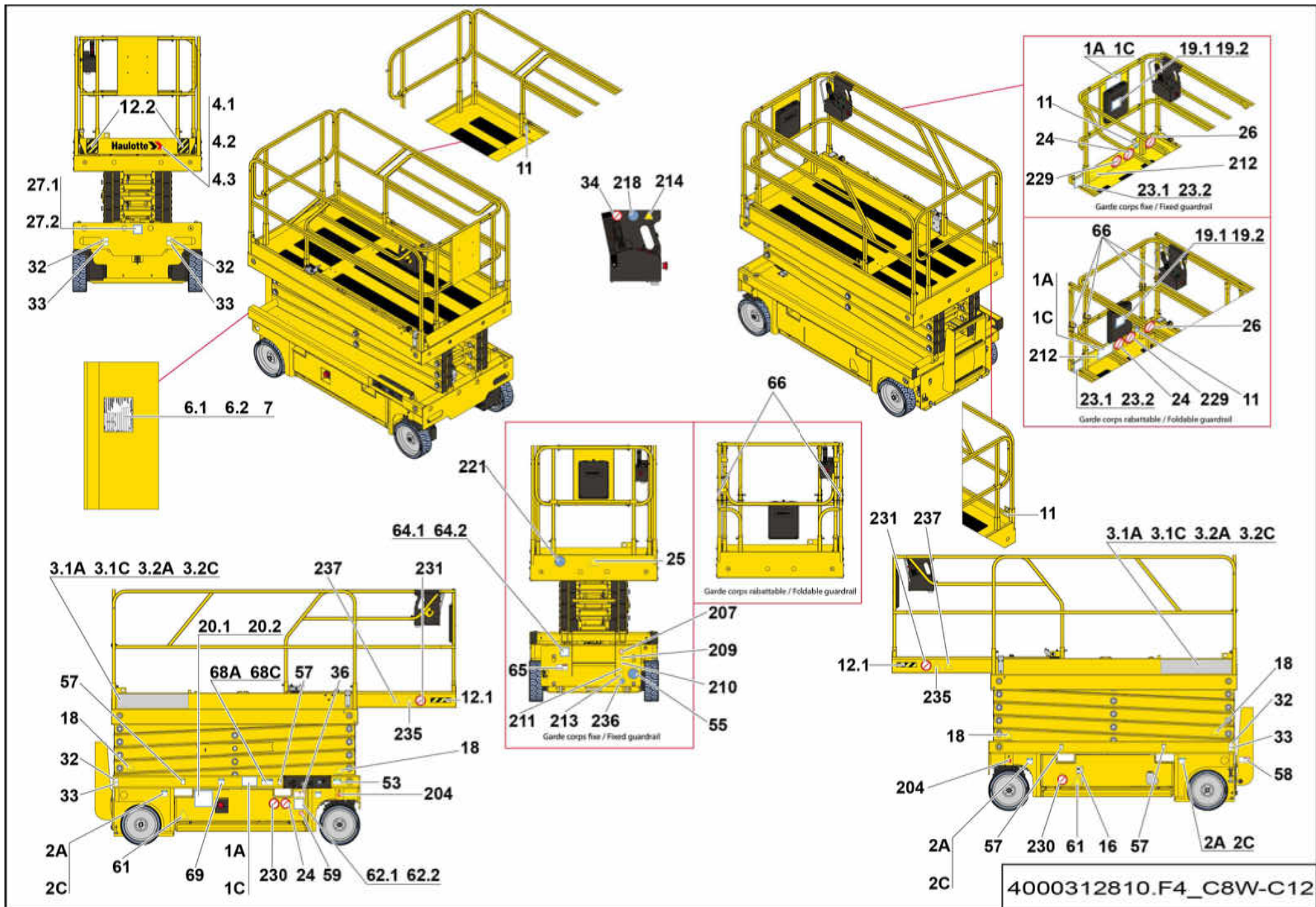


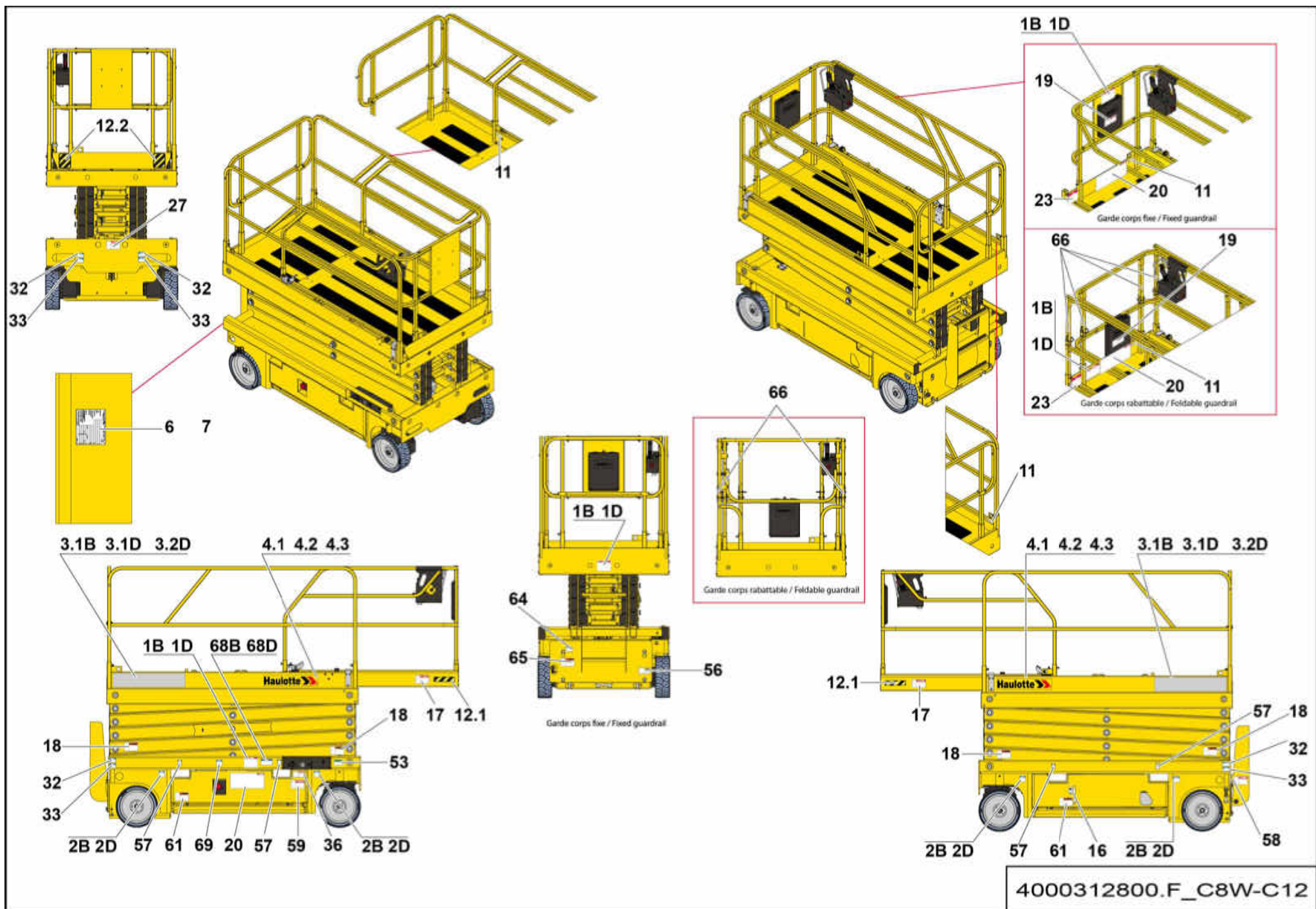
**▲ ÉTIQUETTES RUSSIE - UKRAINE
RUSSIA - UKRAINE LABELS**

COMPACT 8W / 12

**◀ 6-105 ▶
2/3**

Rep.	Désignation	Designation	Specification	Qty	Code	Up to / jusqu'à
25	FERMETURE LISSE	SMOOTH CLOSURE		1	307P226950	
26	DANGER ÉLECTROCUTION / NACELLE	ELECTROCUTION DANGER / PLATFORM	MASSE SOUDURE / MASS OF WELD	1	307P226970	
27.1	VÉRIFICATION DÉVERS	SLOPE CHECKING	RUSSIE / RUSSIA	1	307P227060	
27.2	VÉRIFICATION DÉVERS	SLOPE CHECKING	UKRAINE	1	307P227870	
32	POINT ANCRAGE TRACTION	TRACTION ANCHORAGE POINT		4	4000135970	
33	POINT ANCRAGE LEVAGE	LIFTING ANCHOR POINT		4	4000135960	
34	PAS DE KARCHER	NO KARCHER		1	307P226780	
36	DESCENTE DE SECOURS PLATEFORME	EMERGENCY LOWERING PLATFORM		1	4000244340	
53	TIRETTE DESCENTE DE SECOURS	EMERGENCY LOWERING PULL ROD		1	4000227200	
55	PRISE CHARGEUR	CHARGER PLUG SOCKET	240V	1	307P227520	
57	EMPLACEMENT FOURCHE	PLACING FORK		4	4000013830	
58	VERROUILLAGE COFFRE À BATTERIES	LOCK CHEST BATTERIES		1	4000310170	
59	SÉCURITÉ CISEAUX	SCISSORS SAFETY	Ø47	1	4000270960	
61	ÉCRASEMENT DES PIEDS	FEET CRUSHING		2	4000270970	
62.1	TEMPS ARRÊT DESCENTE PLATEFORME	TIME OFF UP DOWN PLATFORM	RUSSIE / RUSSIA	1	4000011400	
62.2	TEMPS ARRÊT DESCENTE PLATEFORME	TIME OFF UP DOWN PLATFORM	UKRAINE	1	4000011430	
64.1	VÉRIFICATION BATTERIES	BATTERY CHECK	RUSSIE / RUSSIA	1	307P227180	
64.2	VÉRIFICATION BATTERIES	BATTERY CHECK	UKRAINE	1	307P227860	
65	PORT DE VÊTEMENT PROTECTION	WEARING OF PROTECTION CLOTHING		1	4000027440	
68A	INDICATION - HAUTEUR TRANSPORT	INDICATION - TRANSPORT HEIGHT	C8W	1	4000417400	
68C	INDICATION - HAUTEUR TRANSPORT	INDICATION - TRANSPORT HEIGHT	C12	1	4000417420	
69	INDICATION - COUPE BATTERIE	INDICATION - BATTERY CUT-OFF		1	4000420660	
204	POINT DE GRAISSAGE	GREASE POINT		2	307P219370	
207	DEFENSE DE FUMER	NO SMOKING	Ø47	1	307P226760	
209	DANGER BATTERIE	BATTERY DANGER	H41	1	307P226790	
210	DANGER D'INCENDIE	FIRE HAZARD	H41	1	307P226800	



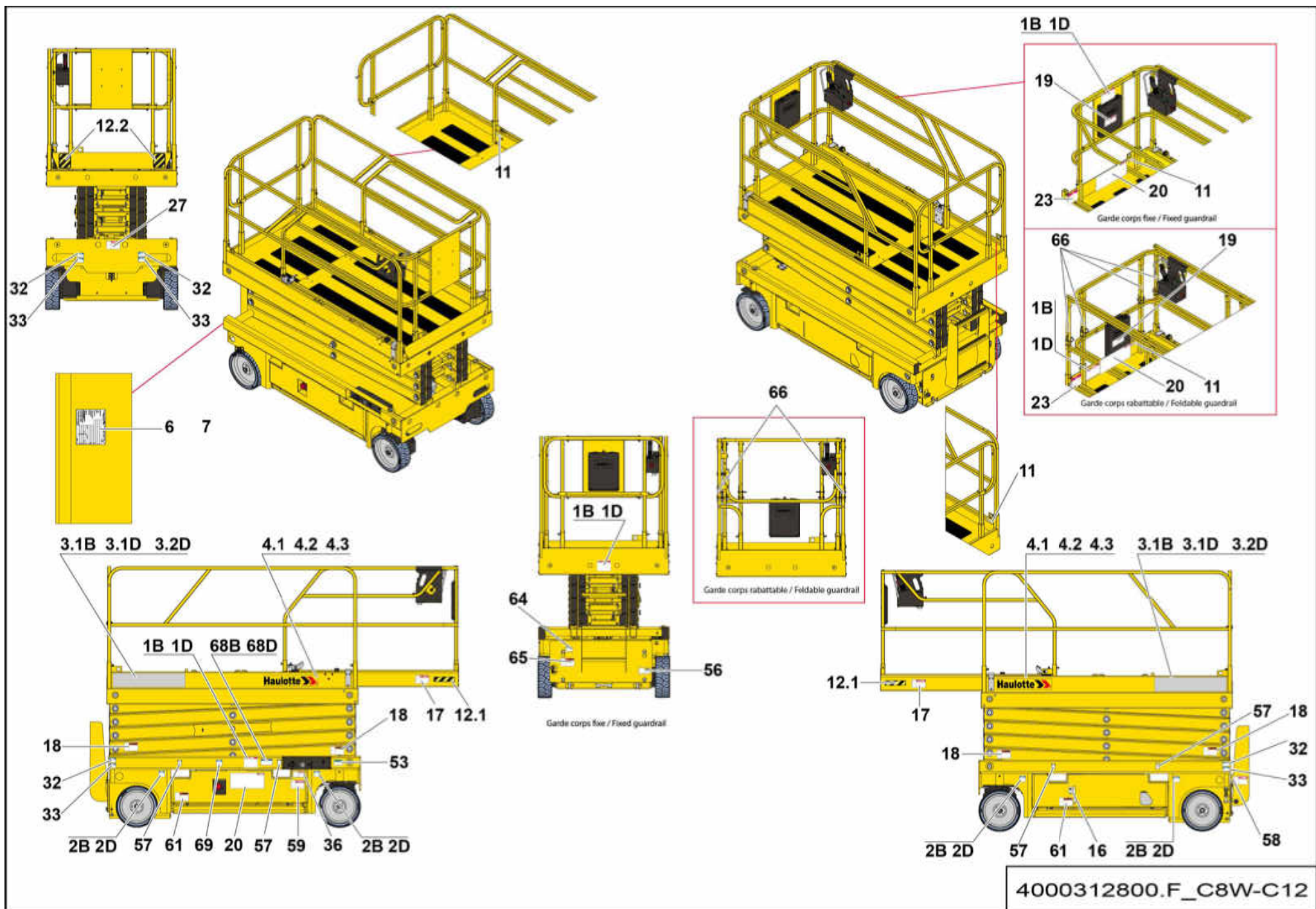


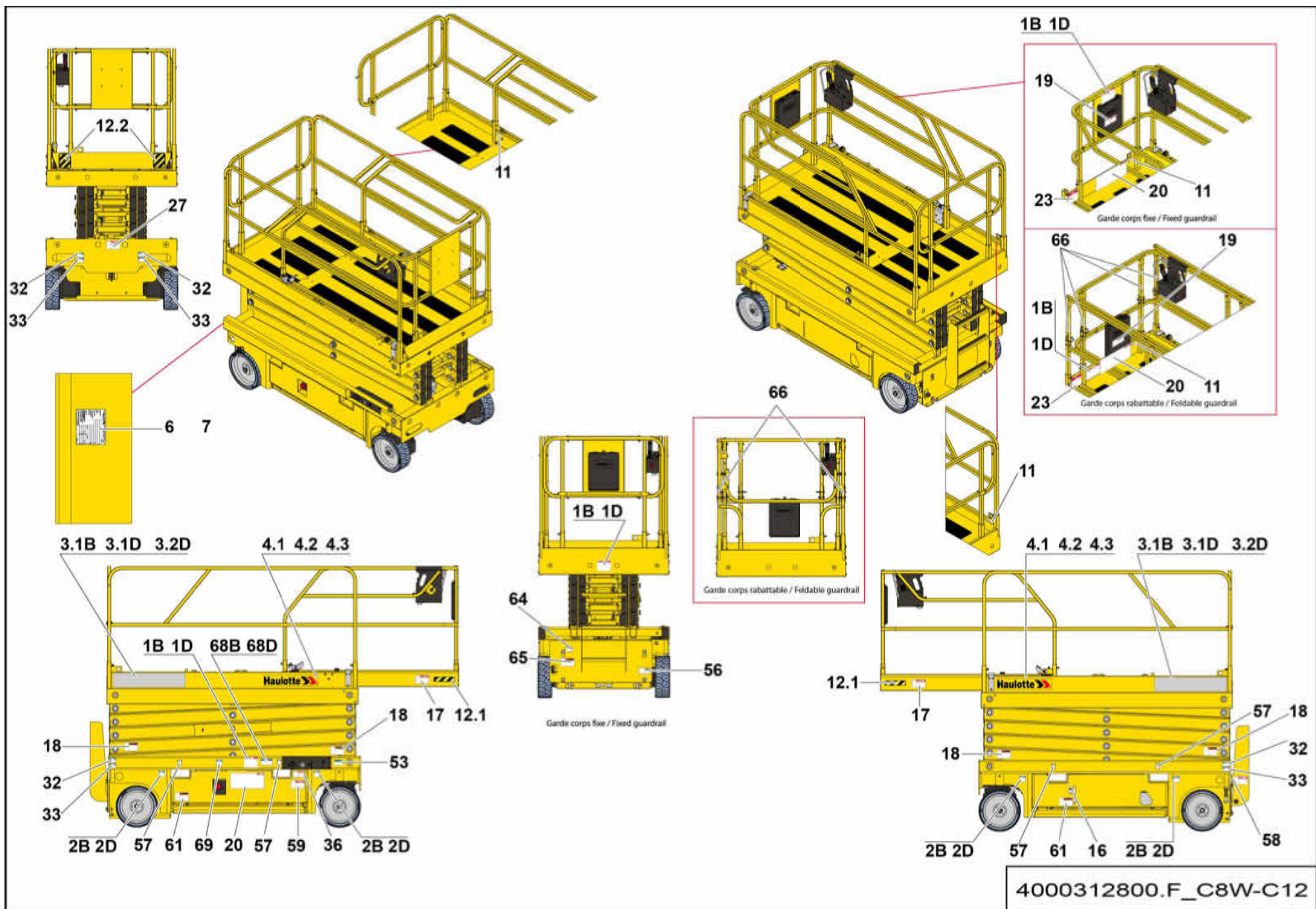
▲ **ÉTIQUETTES ANGLAIS**
ENGLISH LABELS

COMPACT 2047E / 3347E

◀ **6-131**
1/2 ▶

Rep.	Désignation	Designation	Specification	Qty	Code	Up to / jusqu'à
1B	HAUTEUR CHARGE	LOAD HEIGHT	C2047E	3	4000701040	
1D	HAUTEUR CHARGE	LOAD HEIGHT	C3347E	3	4000701060	
2B	PRESSION ROUES	WHEELS PRESSURE	C2047E	4	4000814830	
2D	PRESSION ROUES	WHEELS PRESSURE	C3347E	4	4000814860	
3.1B	NOM COMMERCIAL	COMMERCIAL NAME	MACHINE CLAIRE / LIGHT COLOR MACHINE C2047E	2	3078147060	
3.1D	NOM COMMERCIAL	COMMERCIAL NAME	MACHINE CLAIRE / LIGHT COLOR MACHINE C3347E	2	3078147080	
3.2D	NOM COMMERCIAL	COMMERCIAL NAME	MACHINE FONCÉE / DARK COLOR MACHINE C3347E	2	4000418250	
4.1	GRAPHISME HAULOTTE	HAULOTTE LOGO	500X100 HAULOTTE MACHINE CLAIR / LIGHT COLOR MACHINE	2	307P217080	
4.2	GRAPHISME HAULOTTE	HAULOTTE LOGO	500X100 HAULOTTE MACHINE FON- CÉE / DARK COLOR MACHINE	2	307P224740	
4.3	GRAPHISME HAULOTTE	HAULOTTE LOGO	500X100 HAULOTTE MACHINE ROUGE / RED COLOR MACHINE	2	307P220360	
6	PLAQUE CONSTRUCTEUR	MANUFACTURER PLATE	VOIR POUR GRAVAGE SPE DE 0053	1	4000700150	
7	RIVET AVEUGLE	BLIND RIVET	TAPD 48 BS	4	2421803570	
11	FIXATION DU HARNAIS	HARNESS FIXING		2	307P216290	
12.1	ADHÉSIF JAUNE ET NOIR	YELLOW AND BLACK STICKER		2	4000424630	
12.2	ADHÉSIF JAUNE ET NOIR	YELLOW AND BLACK STICKER		2	4000421700	
16	NIVEAU HUILE HAUT ET BAS	OIL LEVEL HIGH AND LOW		1	307P221060	
17	ÉCRASEMENT CORPS	BODY CRUSHING	+ NE PAS STATIONNER / + DO NOT STAND	2	4000130190	
18	ÉCRASEMENT MAINS	HAND CRUSHING		4	4000024770	
19	LIRE MANUEL	READ MANUAL		1	4000025140	
20	CONSIGNE UTILISATION	INSTRUCTION		2	4000243670	
27	VÉRIFICATION DÉVERS	SLOPE CHECKING		1	4000130300	
32	POINT ANCRAGE TRACTION	TRACTION ANCHOR POINT		4	4000027310	
33	POINT ANCRAGE LEVAGE	LIFTING ANCHOR POINT		4	4000027330	
36	DESCENTE DE SECOURS	EMERGENCY LOWERING	PLATEFORME / PLATFORM	1	4000244340	
53	DESCENTE DE SECOURS	EMERGENCY LOWERING	TIRETTE / PULL	1	4000227200	
56	PRISE CHARGEUR	CHARGER PLUG SOCKET	110V	1	4000419150	



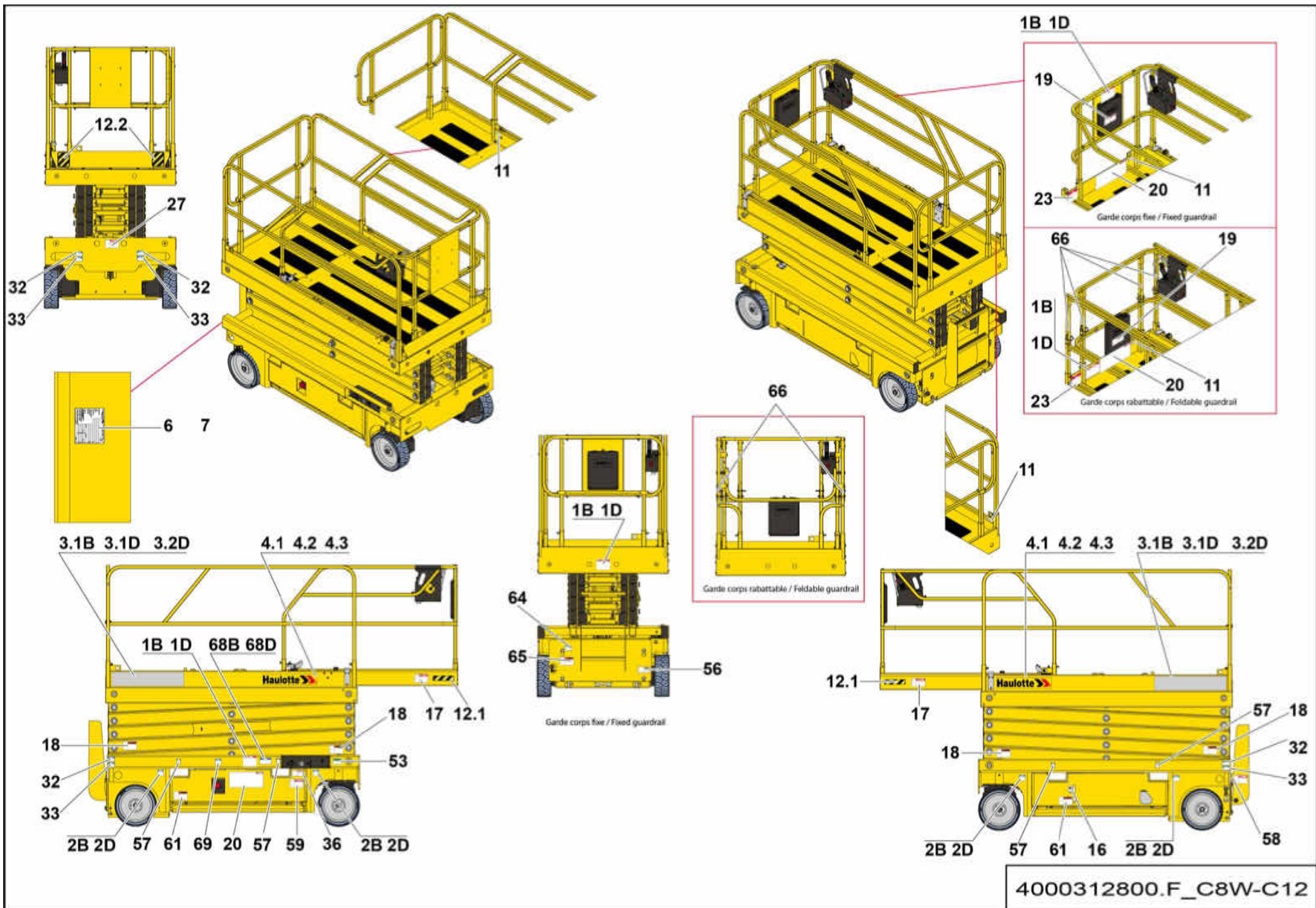


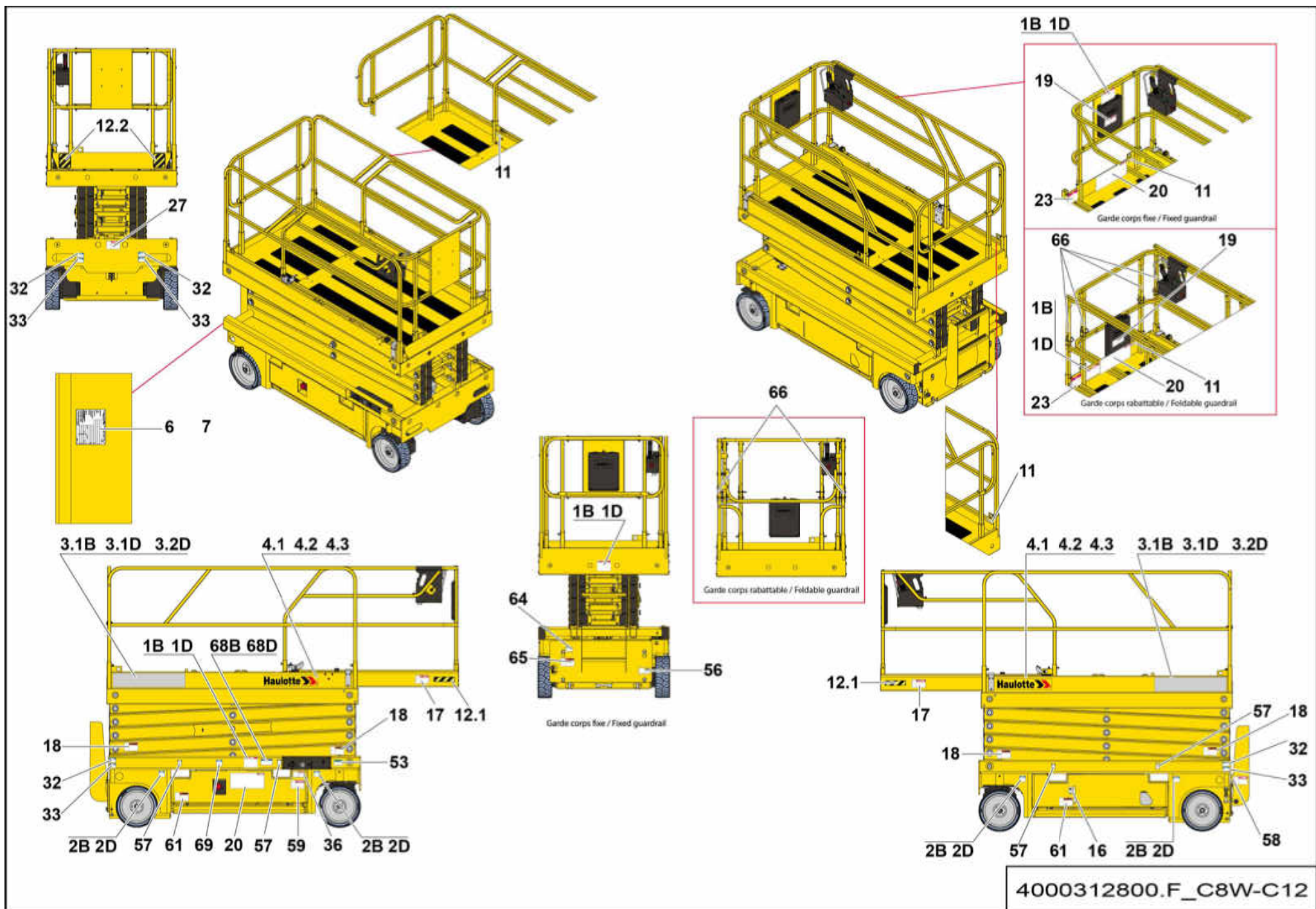
▲ **ÉTIQUETTES FRANÇAIS**
FRENCH LABELS

COMPACT 2047E / 3347E

◀ **6-132**
1/2 ▶

Rep.	Désignation	Designation	Specification	Qty	Code	Up to / jusqu'à
1B	HAUTEUR CHARGE	LOAD HEIGHT	C2047E	3	4000701040	
1D	HAUTEUR CHARGE	LOAD HEIGHT	C3347E	3	4000701060	
2B	PRESSION ROUES	WHEELS PRESSURE	C2047E	4	4000814830	
2D	PRESSION ROUES	WHEELS PRESSURE	C3347E	4	4000814860	
3.1B	NOM COMMERCIAL	COMMERCIAL NAME	MACHINE CLAIRE / LIGHT COLOR MACHINE C2047E	2	3078147060	
3.1D	NOM COMMERCIAL	COMMERCIAL NAME	MACHINE CLAIRE / LIGHT COLOR MACHINE C3347E	2	3078147080	
3.2D	NOM COMMERCIAL	COMMERCIAL NAME	MACHINE FONCÉE / DARK COLOR MACHINE C3347E	2	4000418250	
4.1	GRAPHISME HAULOTTE	HAULOTTE LOGO	500X100 HAULOTTE MACHINE CLAIR / LIGHT COLOR MACHINE	2	307P217080	
4.2	GRAPHISME HAULOTTE	HAULOTTE LOGO	500X100 HAULOTTE MACHINE FON- CÉE / DARK COLOR MACHINE	2	307P224740	
4.3	GRAPHISME HAULOTTE	HAULOTTE LOGO	500X100 HAULOTTE MACHINE ROUGE / RED COLOR MACHINE	2	307P220360	
6	PLAQUE CONSTRUCTEUR	MANUFACTURER PLATE	VOIR POUR GRAVAGE SPE DE 0053	1	4000700150	
7	RIVET AVEUGLE	BLIND RIVET	TAPD 48 BS	4	2421803570	
11	FIXATION DU HARNAIS	HARNESS FIXING		2	307P216290	
12.1	ADHÉSIF JAUNE ET NOIR	YELLOW AND BLACK STICKER		2	4000424630	
12.2	ADHÉSIF JAUNE ET NOIR	YELLOW AND BLACK STICKER		2	4000421700	
16	NIVEAU HUILE HAUT ET BAS	OIL LEVEL HIGH AND LOW		1	307P221060	
17	ÉCRASEMENT CORPS	BODY CRUSHING	+ NE PAS STATIONNER / + DO NOT STAND	2	4000130200	
18	ÉCRASEMENT MAINS	HAND CRUSHING		4	4000067710	
19	LIRE MANUEL	READ MANUAL		1	4000025140	
20	CONSIGNE UTILISATION	INSTRUCTION		2	4000243680	
27	VÉRIFICATION DÉVERS	SLOPE CHECKING		1	4000130310	
32	POINT ANCRAGE TRACTION	TRACTION ANCHOR POINT		4	4000027310	
33	POINT ANCRAGE LEVAGE	LIFTING ANCHOR POINT		4	4000027330	
36	DESCENTE DE SECOURS	EMERGENCY LOWERING	PLATEFORME / PLATFORM	1	4000244340	
53	DESCENTE DE SECOURS	EMERGENCY LOWERING	TIRETTE / PULL	1	4000227200	
56	PRISE CHARGEUR	CHARGER PLUG SOCKET	110V	1	4000419150	



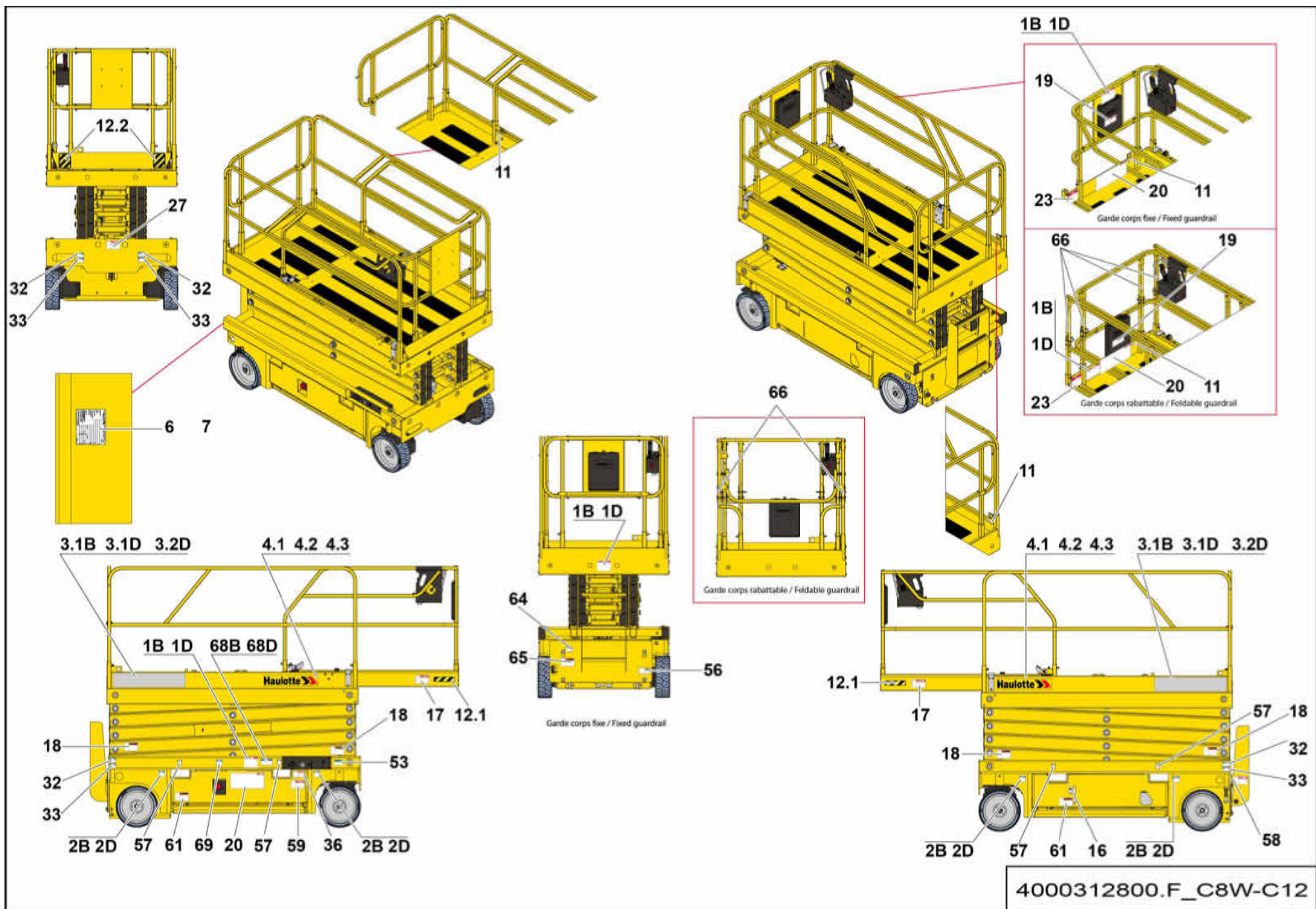


▲ **ÉTIQUETTES ESPAGNOL**
SPANISH LABELS

COMPACT 2047E / 3347E

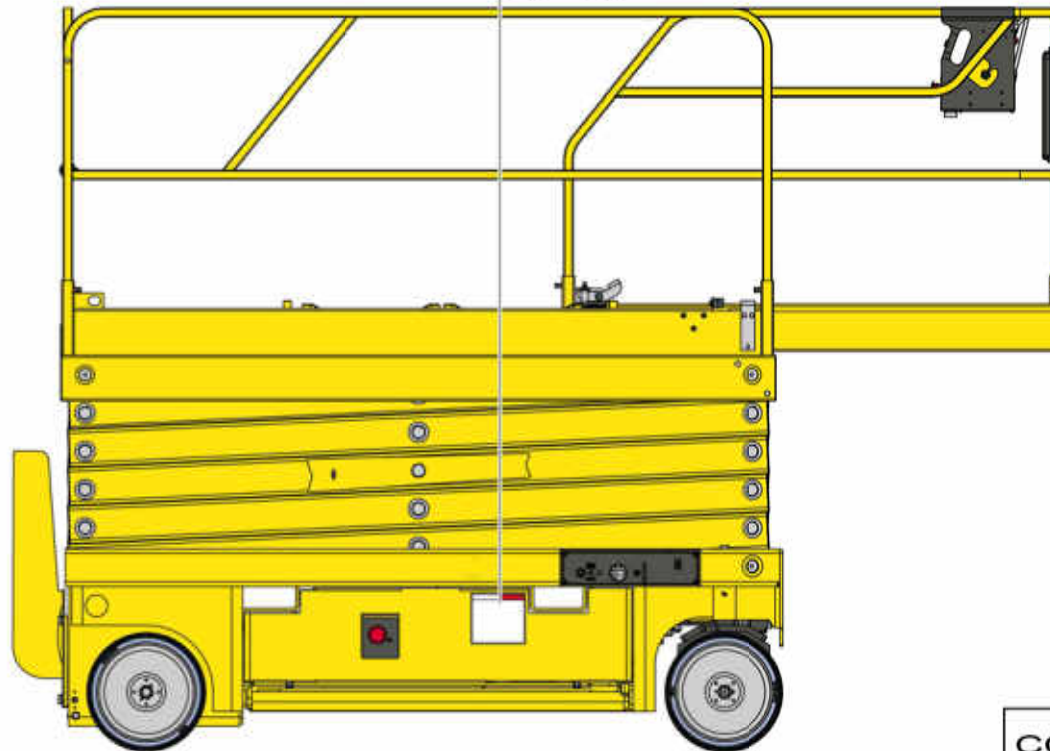
◀ **6-133**
1/2 ▶

Rep.	Désignation	Designation	Specification	Qty	Code	Up to / jusqu'à
1B	HAUTEUR CHARGE	LOAD HEIGHT	C2047E	3	4000701040	
1D	HAUTEUR CHARGE	LOAD HEIGHT	C3347E	3	4000701060	
2B	PRESSION ROUES	WHEELS PRESSURE	C2047E	4	4000814830	
2D	PRESSION ROUES	WHEELS PRESSURE	C3347E	4	4000814860	
3.1B	NOM COMMERCIAL	COMMERCIAL NAME	MACHINE CLAIRE / LIGHT COLOR MACHINE C2047E	2	3078147060	
3.1D	NOM COMMERCIAL	COMMERCIAL NAME	MACHINE CLAIRE / LIGHT COLOR MACHINE C3347E	2	3078147080	
3.2D	NOM COMMERCIAL	COMMERCIAL NAME	MACHINE FONCÉE / DARK COLOR MACHINE C3347E	2	4000418250	
4.1	GRAPHISME HAULOTTE	HAULOTTE LOGO	500X100 HAULOTTE MACHINE CLAIR / LIGHT COLOR MACHINE	2	307P217080	
4.2	GRAPHISME HAULOTTE	HAULOTTE LOGO	500X100 HAULOTTE MACHINE FON- CÉE / DARK COLOR MACHINE	2	307P224740	
4.3	GRAPHISME HAULOTTE	HAULOTTE LOGO	500X100 HAULOTTE MACHINE ROUGE / RED COLOR MACHINE	2	307P220360	
6	PLAQUE CONSTRUCTEUR	MANUFACTURER PLATE	VOIR POUR GRAVAGE SPE DE 0053	1	4000700150	
7	RIVET AVEUGLE	BLIND RIVET	TAPD 48 BS	4	2421803570	
11	FIXATION DU HARNAIS	HARNESS FIXING		2	307P216290	
12.1	ADHÉSIF JAUNE ET NOIR	YELLOW AND BLACK STICKER		2	4000424630	
12.2	ADHÉSIF JAUNE ET NOIR	YELLOW AND BLACK STICKER		2	4000421700	
16	NIVEAU HUILE HAUT ET BAS	OIL LEVEL HIGH AND LOW		1	307P221060	
17	ÉCRASEMENT CORPS	BODY CRUSHING	+ NE PAS STATIONNER / + DO NOT STAND	2	4000130210	
18	ÉCRASEMENT MAINS	HAND CRUSHING		4	4000086490	
19	LIRE MANUEL	READ MANUAL		1	4000025140	
20	CONSIGNE UTILISATION	INSTRUCTION		2	4000243690	
27	VÉRIFICATION DÉVERS	SLOPE CHECKING		1	4000130320	
32	POINT ANCRAGE TRACTION	TRACTION ANCHOR POINT		4	4000027310	
33	POINT ANCRAGE LEVAGE	LIFTING ANCHOR POINT		4	4000027330	
36	DESCENTE DE SECOURS	EMERGENCY LOWERING	PLATEFORME / PLATFORM	1	4000244340	
53	DESCENTE DE SECOURS	EMERGENCY LOWERING	TIRETTE / PULL	1	4000227200	
56	PRISE CHARGEUR	CHARGER PLUG SOCKET	110V	1	4000419150	



4000312800.F_C8W-C12

- 1 11 21
- 2 12 22
- 3 13 23
- 4 14 24
- 5 15
- 6 16
- 7 17
- 8 18
- 9 19
- 10 20



COMPACT 8W-12-G-350.A_1

**▲ ÉTIQUETTES CONSIGNES D'UTILISATION
OPERATING INSTRUCTIONS LABELS**

◀ **6-350** ▶

Rep.	Désignation	Designation	Specification	Qty	Code	Up to / jusqu'à
1	ANGLETERRE	ENGLAND		1	307P222740	
2	ALLEMAGNE	GERMANY		1	307P222730	
3	CROATIE	CROATIA		1	4000360810	
4	CHINE	CHINA		1	4000696620	
5	CORÉE	KOREA		1	4000618590	
6	DANEMARK	DENMARK		1	307P222760	
7	ESPAGNE	SPAIN		1	307P222770	
8	ESTONIE	ESTONIA		1	4000360870	
9	FINLANDE	FINLAND		1	307P222780	
10	FRANCE	FRANCE		1	3078149030	
11	GRÈCE	GREECE		1	4000561810	
12	HOLLANDE	HOLLAND		1	307P222790	
13	HONGRIE	HUNGARY		1	4000360890	
14	ITALIE	ITALY		1	307P222800	
15	JAPON	JAPAN		1	4000359830	
16	LETTONIE	LATVIA		1	4000359840	
17	LITUANIE	LITHUANIA		1	4000359850	
18	NORVÈGE	NORWAY		1	4000359900	
19	POLOGNE	POLAND		1	4000359860	
20	PORTUGAL	PORTUGAL		1	307P222810	
21	ROUMANIE	ROMANIA		1	4000359870	
22	SLOVAQUIE	SLOVAKIA		1	4000359880	
23	SLOVENIE	SLOVENIA		1	4000359890	
24	SUÈDE	SWEDEN		1	307P222820	

English	Deutsch	Nederlands	Danska
« BODY CRUSHING » LABEL	ETIKETT "QUETSCHUNGSGEFAHR KÖRPER"	ETIKET "VERPLETTINGSGEVAAR LICHAAM"	ETIKET "MASNING AF KROP"
« OPERATING INSTRUCTIONS » LABEL	ETIKETT "BEDIENUNGSHINWEISE"	ETIKET "GEBRUIKSIINSTRUCTIES"	ETIKET "DRIFTSANVISNINGER"
3 POSITION KNOB	KNOPF MIT 3 POSITIONEN	3 STANDEN KNOP	KNAP M. 3 POSITIONER
ADAPTOR	ADAPTER	ADAPTER	ADAPTER
ADJUSTABLE BEND	AUSRICHTBARER KRÜMMER	RICHTBARE KNIE	DREJBAR BØJNING
ADJUSTMENT WASHER	EINSTELLRING	REGELRING	JUSTERINGSSKIVE
ANTI-SKIDDING MECHANISM	RUTSCHFEST	ANTISLIP	SKRIDSIKRING
ANTI-TIPPING OVER DEVICE	KIPPSCHUTZ	POTHOLE	TIPSIKRING
ARM	ARME	ARM	ARM
AUSTRALIA LABELS	ETIKETTEN AUSTRALIEN	AUSTRALISCHE OPSCHRIFTEN	ETIKETTER (AUSTRALSKE)
AUSTRALIA OPTION	OPTION AUSTRALIEN	OPTIE AUSTRALIË	OPTION, AUSTRALIEN
BALL	KUGEL	BOL	CYLINDERHOVED
BAR	STANGE	STANG	STANG
BASE	ANSATZ	BASIS	FODPLADE
BATTERY - LUG	BATTERIEKLEMME +	ACCUVOETJES +	BATTERIPOLSKO +
BATTERY BOX	BATTERIEKASTEN	ACCUBAK	BATTERIHUS
BATTERY- SEMI-TRACTION	HALBTRAKTIONSBATTERIE	HALF-AANDRIJFACCU	SEMI-TRAKTIONSBATTERI
BIO HYDRAULIC OIL	BIO-HYDRAULIKÖL	HYDRAULISCHE BIO OLIE	BIOLOGISK HYDRAULIKOLIE
BLOCK ONLY	UNGESCHÜTZTER BLOCK	LOS BLOK	UISOLERET BLOK
BONDING JUMPER	MASSEBAND	MASSASTRIP	STELOMFLETNING
BOX	KASTEN	DOOS	HUS
BRUSHES	KOHLE	KOOLBORSTEL	KUL
BUNDLES	BAUGRUPPE BÜNDEL	GEHEEL BUNDEL	ENHED, KABELBUNDTER
BUTTON BOX			
CABLE	KABEL	KABEL	KABEL
CANADA LABELS	ETIKETTEN KANADA	LABELS CANADA	MÆRKATER CANADA
CARTRIDGE	KARTUSCHE	PATROON	INDSATS
CENTRAL HYDRAULIC PLANT	HYDRAULIKZENTRALE	HYDRAULISCHE CENTRALE	HYDRAULISK CENTRAL
CHAIN	KETTE	KETTING	KÆDE
CHARGER	LADEGERÄT	LADER	OPLADER
CHARGER CONNECTION	ANSCHLUSS LADEGERÄT	VERBINDING LADER	OPLADERTILSLUTNING
CHARGER UNIT	LADEGERÄT	GEHEEL LADER	OPLADER SAMLET
CHOCK	KEIL	WIG	KILE
CIRCUIT BREAKER	TRENNSCHALTER	STROOMONDERBREKER	AFBRYDER

English	Deutsch	Nederlands	Danska
CLAMP TWIN SERIE	SERIEN-DOPPELSCHELLE	BEUGEL DUBBELE SERIE	KÆDE (DOBBELTMODEL)
CLEVIS PIN	GLATTER BÜGEL	GLADDE INTREDENDE BEUGEL	AFRETNING
COIL	DROSSEL	SPOEL	SPOLE
COMMON LABELS	GEMEINSCHAFTSETIKETTEN	UNIVERSELE LABELS	FÆLLES MÆRKATER
COMPRESSION SPRING	DRUCKFEDER	COMPRESSIEVEER	KOMPRESSIONSFJEDER
CONNECTOR	STECKVERBINDER	CONNECTOR	STIK
CONTROL BOX UNIT	STEUERSTAND	GEHEEL BEDIENINGSKAST	STYREPANEL SAMLET
COUNTERBALANCE VALVE	AUSGLEICHSVENTIL	BALANCEERKLEP	UDLIGNINGSVENTIL
COVERS	VERKLEIDUNG	CILINDERBEKLEDING	SKÆRM
COWLING ASSY	BAUGRUPPE VERKLEIDUNGEN	GEHEEL BEKLEDING	BEKLÆDNINGSENHED
DOCUMENT HOLDER	DOKUMENTENHALTER	DOCUMENTHOUDER	DOKUMENTHOLDER
DOOR	TÜR	DEUR	DØR
DRAINAGE PLUG	ABLABSTOPFEN	AFTAPPLUG	TØMNINGSSTUDS
DRIVING BLOCK	GETRIEBEBLOCK	TRANSLATIEBLOK	TRANSLATIONSBLØK
ELECTRIC MOTOR	ELEKTROMOTOR	ELEKTRISCHE MOTOR	ELEKTRISK MOTOR
ELECTROVALVE BUNDLE	VENTILAGGREGAT	BUNDEL ELEKTROKLEP	KABELNET MAGNETVENTIL
EXTENSION	ERWEITERUNG	UITSCHUIFBORDES	FORLÆNGELSE
EXTENSION	VERLÄNGERUNG	VERLENGSTUK	FORLÆNGER
FASTENER	BEFESTIGUNGSBAND	BEVESTIGINGSPLAAT	FASTSPÆNDINGSBOLT
FEMALE BOX	WEIBL. GEHÄUSE	KAST	HUNBOKS
FEMALE CONNECTOR	BUCHSENSTECKER	BUSCONNECTOR	HUNSTIK
FLANGE	FLANSCH	BEUGEL	BESLAG
FLASHING LIGHT	BLINKFEUER	SCHIJNLICHT	BLINKLYS
FLAT WASHER	FLACHE UNTERLEGSSCHEIBE	PLATTE RING	FLAD SKIVE
FLOOR HEIGHT + LOAD LABEL	ETIKETT AUSLEGERHÖHE + LAST	OPSCHRIFT HOOGTE PLATFORM + BELASTING	ETIKET GULVHØJDE OG -BELASTNING
FLOOR HEIGHT + LOAD LABEL	ETIKETT AUSLEGERHÖHE + LAST	OPSCHRIFT HOOGTE PLATFORM + BELASTING	ETIKET GULVHØJDE OG -BELASTNING
FLOW DIVIDER	DURCHSATZTEILER	VERMOGENSDELER	FLOWFORDELER
FOOT-STEP UNIT	TRITTBRETT	GEHEEL STEPPING-STONE	TRINBRÆT SAMLET
FORBIDDEN LABEL	ETIKETT " VERBOTEN ZU..."	ETIKET "VERBODEN..."	ETIKET " FORBUD..."
FRENCH LABELS	ETIKETTEN FRANKREICH	LABELS FRANKRIJK	MÆRKATER FRANKRIG
FRICTION PAD	REIBKUFE	FRICTIESCHOEN	SLIDESKO
FUSE	SICHERUNG	ZEKERING	SIKRING
FUSE HOLDER	SICHERUNGSHALTER	ZEKERINGHOUDER	SIKRINGSHOLDER
GREASE POINT COVER	ABDECKUNG SCHMIERVORRICHTUNG	AFDEKKING SMEERPOT	HOLDER TIL SMØRING

English	Deutsch	Nederlands	Danska
GROMMET	DRAHTDURCHFÜHRUNG	DRAADGELEIDER	SADELMAGERNÅL
GUARDRAIL	GELÄNDER	RELING	RÆKVÆRK
GUIDE PAD	FÜHRUNGSKUFE	GELEIDINGSGLIJSCHOEN	GLIDESKO
HAND PUMP	HANDPUMPE	HANDPOMP	HÅNDPUMPE
HAND REST	HANDSTÜTZE	HANDSTEUN	HÅNDSTØTTE
HEAT INSULATION	WÄRMEISOLIERER	WARMTEISOLATIE	VARMEISOLATOR
HOLDER	HALTERUNG	STEUN	KONSOL
HOLLAND LABELS	ETIKETTEN HOLLAND	NEDERLANDSE OPSCHRIFTEN	ETIKETTER (HOLLANDSKE)
HORN (WARNING SIGNAL)	HUP-/WARNSIGNAL	WAARSCHUWING CLAXON	SIGNALHORN
HYDRAULIC BRAKE	HYDRAULIKBREMSE	HYDRAULISCHE REM	HYDRAULIKBREMSE
HYDRAULIC CARTRIDGE	HYDRAULIKPATRONE	HYDRAULISCH PATROON	HYDRAULIKPATRON
HYDRAULIC DIAGRAM	HYDRAULIKSCHEMA	HYDRAULISCH SCHEMA	HYDRAULISK SKEMA
HYDRAULIC OIL			
HYDRAULIC SECTION	BAUGRUPPE HYDRAULIK	GEHEEL HYDRAULICA	HYDRAULIKENHED
HYDRAULIC TANK ASSY	EINHEIT WASSERTANK	EENHEID HYDRAULISCH RESERVOIR	HYDRAULIKTANK
INSERT	EINSATZ	INZETSTUK	INDSATS
JUNCTION BLOCK	VERBINDUNGSBLOCK	KOPPELBLOK	KLEMRÆKKE
KIT	SATZ	KIT	KIT
LABEL	ETIKETTEN	OPSCHRIFTEN	ETIKETTER
LEVER	HEBEL	HENDEL	LØFTESTANG
LIGHT	LED	LAMP	KONTROLLAMPE
LINK ROD	SCHWINGARM	DRIJFSTANG	LILLE FORBINDELSSTANG
LOAD ON ONE WHEEL	LAST AUF EINEM RAD	BELASTING OP 1 WIEL	BELASTNING PÅ ET HJUL
LOBE WHEEL	KEULENRAD	GELOBT STUUR	HÅNDHJUL MED KNASTER
LOCK	SPINDEL	PEN	TAP
LOOM	KABELSTRANG	BUNDEL	BUNDT
LUG	KABELSCHUH	POOLKLEM	POLSKO
MAINTENANCE LOG	WARTUNGSHEFT	LOGBOEK ONDERHOUD	SERVICEBOG
MALE EVEN BEND	KRÜMMER MIT AUßENGEWINDE	INTREDENDE KNIE	BØJNING MED GEVIND
MALE UNION	ANSCHLUßSTÜCK MIT AUßENGEWINDE	INTREDENDE VERBINDING	SAMLING HAN
MANIFOLD	SAMMLER	COLLECTOR	INDSAMLER
MANUFACTURER PLATE	HERSTELLERSCHILD	CONSTRUCTIEPLAATJE	TYPESKILT
MUSHROOM BUTTON	FAUSTSCHLAGKNOPF	DRUKKNOP VUISSLAG	HÅNDPUMPE-KNAP
O-RING	O-RINGDICHTUNG	AFDICHTRING	O-RING
ON/OFF MOVEMENTS BLOCK	BEWEGUNGSBLOCK ALLES-ODER-NICHTS-PRINZIP	BEWEGINGSBLOK ALLES-OF-NIETS	BEVÆGELSESBLOK ALT ELLER INTET

English	Deutsch	Nederlands	Danska
ONE-WAY VALVE	RÜCKSCHLAGKLAPPE	TERUGSLAGKLEP	KONTRAVENTIL
OPERATING MANUAL	BEDIENUNGSHANDBUCH	GEBRUIKSHANDLEIDING	BRUGERMANUAL
OPTION	OPTION	OPTIE	EKSTRAUDSTYR
PAD	UNTERLAGE	GLIJDER	KLODS
PARACHUTE VALVE	NOTVENTIL???	PARACHUTEKLEP	STOPVENTIL
PIN	ACHSE	AS	AKSEL
PIN	ZEIGERBEFESTIGUNG	ENBUS	BØSNING
PIVOT	ZAPFEN	SPIL	STYREBOLT
PLATFORM	ARBEITSBÜHNENPLATTFORM	PLATFORM KORF	LIFTPLATFORM
PLATFORM UNIT	PLATTFORMGELÄNDER	GEHEEL PLATFORM	PLATFORM FAST
PLUG	STECKER	FICHE	STIK
PLUG SOCKET	ANSCHLUß	AANSLUITING	STIK
POSITION SENSOR	POSITIONSNEHMER	DRUKOMZETTER	POSITIONSSENSOR
POWER SUPPLY SECTION	BAUGRUPPE ELEKTRIK	GEHEEL ELEKTRICITEIT	STRØMFORSYNINGSENHED
PRESSURE LIMITER	DRUCKBEGRENZER	DRUKBEGRENZER	TRYKBEGRÆNSER
PRINTED CIRCUIT	BEDRUCKTE LEITERPLATTE	GEDRUKTE SCHAKELING	TRYKT KREDSLØB
PRIORITY VALVE	VORRANGSVENTIL	PRIORITEITSKLEP	PRIORITETSVENTIL
PROTECTIVE CAP	SCHUTZSTOPFEN	SCHERMDOP	BESKYTTELSESPROP
PULL ROD	ZUGKETTE	TREKHENDEL	TRÆKSTANG
PUMP	PUMPE	POMP	PUMPE
PUMP GROUP			
RADIO-CONTROL UNIT	FUNKGESTEUERTES SET	GEHEEL DRAADLOZE BEDIENING	RADIODKONTROLSÆT
REDUCER GLAND			
RELAY	RELAIS	RELAIS	RELÆ
REMOTE CONTROL BUNDLE	BÜNDEL FERNSTEUERUNG	BUNDEL AFSTANDSBEDIENING	KABELNET FJERNBETJENING
ROCKER BUTTON	KIPPTASTE	WEEGKNOP	VIPPEKNAP
ROLLER	ROLLE	WIELTJE	RULLE
ROTARY KNOB	DREHKNOPF	DRAAIKNOP	DREJEKNAP
RUBBER	GUMMI	RUBBER	GUMMI
SAFETY BLOCK	SICHERHEITSBLOK	VEILIGHEIDSBLOK	SIKKERHEDSBLOK
SAFETY SEAL PLUG	KAPSELVERSCHLUSS	VERZEGELDE STOP	BESKYTTELSESLÅG
SCISSORS	SCHEREN	SCHAAR	SAKS
SEAL KIT	SATZ DICHTUNGEN	PAKKINGSET	PAKNINGSSÆT
SEALING RING	DICHTUNG	PAKKING	TÆTNING
SELF-LOCKED NUT	SELBSTGESICHERTE MUTTER	ZELFREMMEDE MOER	MØTRIK MED AUTOMATISK STOP

English	Deutsch	Nederlands	Danska
SENSOR SUPPORT	SENSORTRÄGER	STEUN SENSOR	FØLERHOLDER
SHEATH	HÜLLE	BUIS	KANAL
SHEET METAL SUPPORT	STÜTZPLATTE AUS METALL	STAALPLAAT STEUN	STØTTEPLADE
SHUNT	SHUNT	SHUNT	SHUNT
SINGLE-AXIS JOYSTICK	STEUERHEBEL 1 ACHSE	SEINGEVER 1 ASSEN	MANIPULATOR 1 AKSEL
SLOPE SENSOR	NEIGUNGSERFASSUNG	DETECTOR VAN OVERHELLING	HÆLDNINGSDETEKTOR
SOLENOID VALVE	ELEKTROVENTIL	ELEKTROVENTIEL	ELEKTROVENTIL
SPACER	ZWISCHENSTÜCK	TUSSENSTUK	MELLEMSTYKKE
SPLIT PIN	GESCHLITZER STIFT	SPLITPEN	SPLIT
SPOTLIGHT	SCHEINWERFER	PROJECTOR	PROJEKTØR
STEP	LEITER	INSTAP	TRINBRÆT
STOP	ANSCHLAG	AANSLAG	ENDESTOP
STOP TIME FOR...	STOP WÄHREND...	TIJD OM TE STOPPEN TIJDENS...	BREMSETID...
SUB-FRAME	GESTELL	CHASSIS	CHASSIS
SUPPORT	STÜTZE	STUT	STØTTEBEN
SUPPORT LUG	TRÄGERFUSS	HAAK STEUN	STØTTEUNDERSTEL
TERMINAL BLOCK	ANSCHLUSSLEISTE	AANSLUITBLOK	KLEMRÆKKE
TERMINAL COVER			
THIN NUT	UNTERE MUTTER	ONDERMOER	MØTRIK LAV
TIGHTENING COLLAR	KLEMMSCHELLE	KLEMRING	SPÆNDERING
UK LABELS	ETIKETTEN UK	ENGELSE OPSCHRIFTEN	ETIKETTER (ENGELSKE)
UPPER CONTROL BOX	OBERER STEUERSTAND	BEDIENINGSKAST HOOG	ØVERSTE STYREPANEL
USA LABELS	ETIKETTEN USA	USA ETIKETTEN	ETIKETTER (USA)
USER MANUAL	BENUTZER-HANDBUCH	GEBRUIKSHANDLEIDING	BRUGERHÅNDBOG
VALVE	HAHN	AFSLUITER	HANE
VARIABLE SPEED UNIT	VERSTELLEINRICHTUNG	TOERENTALREGELAAR	VARIATOR
WIRE	DRAHT	DRAAD	LEDNING

English	Español	Italiano	Português
« BODY CRUSHING » LABEL	ETIQUETA "APLASTAMIENTO CUERPO"	ETICHETTA "SCHIACCIAMENTO CORPO"	ETIQUETA "ESMAGAMENTO CORPO"
« OPERATING INSTRUCTIONS » LABEL	ETIQUETA "CONSIGNAS UTILIZACIÓN"	ETICHETTA "ISTRUZIONI PER LUTILIZZO"	ETIQUETA "INSTRUÇÕES DE UTILIZAÇÃO"
3 POSITION KNOB	BOTÓN 3 POSICIONES	PULSANTE A 3 POSIZIONI	
ADAPTOR	ADAPTADOR	ADATTATORE	ADAPTADOR
ADJUSTABLE BEND	CODO ORIENTABLE	GOMITO ORIENTABILE	JOELHO ORIENTÁVEL
ADJUSTMENT WASHER	ARANDELA DE AJUSTE	RONDELLA PER LA REGOLAZIONE	ANEL DE REGULAÇÃO
ANTI-SKIDDING MECHANISM	ANTIDERRAPANTE	ANTISLITTAMENTO	ANTI DERRAPAGEM
ANTI-TIPPING OVER DEVICE	DISPOSITIVO ANTI-VUELCO	DISPOSITIVO ANTIRIBALTAMENTO	DISPOSITIVO ANTI-BASCULAMENTO
ARM	BRAZO	BRACCIO	BRAÇO
AUSTRALIA LABELS	ETIQUETAS AUSTRALIA	ETICHETTE AUSTRALIA	ETIQUETAS AUSTRÁLIA
AUSTRALIA OPTION	OPCIÓN PARA AUSTRALIA	OPZIONE AUSTRALIA	OPÇÃO AUSTRALIA
BALL	BOLA	PALLA	ESFERA
BAR	BARRA	BARRA	BARRA
BASE	ASIENTO	COLLARE	COLAR
BATTERY - LUG	BORNE BATERÍA +	MORSETTO BATTERIA +	TERMINAL DE BATERIA +
BATTERY BOX	CAJA BATERÍAS	CASSA BATTERIE	CAIXA DE BATERIA
BATTERY- SEMI-TRACTION	BATERÍA DE SEMI-TRACCIÓN	BATTERIA DI SEMITRAZIONE	BATERIA DE SEMI-TRACÇÃO
BIO HYDRAULIC OIL	ACEITE HIDRÁULICO BIO.	OLIO IDRAULICO BIO.	ÓLEO HIDRÁULICO BIO
BLOCK ONLY	BLOQUE DESNUDO	BLOCCO NUDO	APENAS BLOCO
BONDING JUMPER	TRENZA DE MASA	TRECCIA DI MASSA	CABO TRANÇADO DE LIGAÇÃO À MASSA
BOX	CAJA	SCATOLA	CAIXA
BRUSHES	CARBÓN	CARBONE	CARVÃO
BUNDLES	CONJUNTO HACES	INSIEME FASCI	CONJUNTO FEIXES
BUTTON BOX			
CÂBLE	CABLE	CAVO	CABO
CANADA LABELS	ETIQUETAS CANADÁ	ETICHETTE CANADA	ETIQUETAS CANADÁ
CARTRIDGE	CARTUCO	CARTUCCIA	CARTUCHO
CENTRAL HYDRAULIC PLANT	CENTRAL HIDRÁULICA	CENTRALE IDRAULICA	CENTRAL HIDRÁULICA
CHAIN	CADENA	CATENA	CORRENTE
CHARGER	CARGADOR	CARICA BATTERIE	CARREGADOR
CHARGER CONNECTION	CONEXIÓN CARGADOR	RACCORDO CARICATORE	JUNÇÃO CARREGADOR
CHARGER UNIT	CONJUNTO CARGADOR	INSIEME CARICA BATTERIE	CONJUNTO CARREGADOR
CHOCK	CALCE	SPESSORE	CALÇO
CIRCUIT BREAKER	DISYUNTOR	DISGIUNTORE	DISJUNTOR
CLAMP TWIN SERIE	COLLAR SERIE DOBLE	COLLARE SERIE DOPPIA	ANEL SÉRIE DUPLA

English	Español	Italiano	Português
CLEVIS PIN	HORQUILLA MACHO LISA	FORCELLA MASCHIO LISCIA	FORQUILHA MACHO LISA
COIL	BOBINA	BOBINA	BOBINA
COMMON LABELS	ETIQUETAS COMUNES	ETICHETTE COMUNI	ETIQUETAS COMUNS
COMPRESSION SPRING	RESORTE DE COMPRESIÓN	MOLLA DI COMPRESIONE	MOLA DE COMPRESSÃO
CONNECTOR	CONECTOR	CONNETTORE	FICHA
CONTROL BOX UNIT	CONJUNTO PUPITRE	INSIEME CONSOLLE	CONJUNTO MESA
COUNTERBALANCE VALVE	VÁLVULA DE EQUILIBRIO	VALVOLA DI EQUILIBRATURA	VÁLVULA DE EQUILÍBRIO
COVERS	REVESTIMIENTO	RIVESTIMENTO	REVESTIMENTO
COWLING ASSY	CONJUNTO CAPOTADO	INSIEME PROTEZIONI	CONJUNTO CAPOTAGEM MASTRO
DOCUMENT HOLDER	PORTADOCUMENTOS	PORTA DOCUMENTI	PORTA-DOCUMENTOS
DOOR	PUERTA	PORTIERA	PORTA
DRAINAGE PLUG	TAPÓN DE VACIADO	TAPPO DI SCARICO	BUJÃO DE ESVAZIAMENTO
DRIVING BLOCK	BLOQUE TRANSLACIÓN	BLOCCO TRASLAZIONE	BLOCO DE TRANSLAÇÃO
ELECTRIC MOTOR	MOTOR ELÉCTRICO	MOTORE ELETTRICO	MOTOR ELÉCTRICO
ELECTROVALVE BUNDLE	GRUPO ELECTRO VÁLVULA	FASCIO ELETTROVALVOLA	FEIXE DA ELECTRO-VÁLVULA
EXTENSION	EXTENSIÓN	ESTENSIONE	EXTENSÃO (OU RAMAL)
EXTENSION	PROLONGACIÓN	PROLUNGA	EXTENSÃO
FASTENER	UNIÓN DE FIJACIÓN	ATTACCO DI FISSAGGIO	UNIÃO DE FIXAÇÃO
FEMALE BOX	CAJA HEMBRA	SCATOLA FEMMINA	CARTER FÊMEA
FEMALE CONNECTOR	CONECTOR HEMBRA	CONNETTORE FEMMINA	FICHA FÊMEA
FLANGE	BRIDA	FLANGIA	FLANGE
FLASHING LIGHT	LUZ DE DESTELLOS	FANALE A BAGLIORE	LUZ INTERMITENTE
FLAT WASHER	ARANDELA PLANA	RONDELLA PIATTA	ANILHA PLANA
FLOOR HEIGHT + LOAD LABEL	ETIQUETA ALTURA PISO + CARGA	ETICHETTA ALTEZZA PIANAL	ETIQUETA ALTURA PAVIMENTO + CARREGADOR
FLOOR HEIGHT + LOAD LABEL	ETIQUETA ALTURA PISO + CARGA	ETICHETTA ALTEZZA PIANALE + CARICO	ETIQUETA ALTURA PAVIMENTO + CARREGADOR
FLOW DIVIDER	DIVISOR DE CAUDAL	DIVISORE DI PORTATA	DIVISOR DE DÉBITO
FOOT-STEP UNIT	CONJUNTO ESTRIBO	INSIEME MARCIAPIEDE	CONJUNTO ESTRIBO
FORBIDDEN LABEL	ETIQUETA "PROHIBIDO"	ETICHETTA " DIVIETO ..."	ETIQUETA «PROIBIÇÃO»
FRENCH LABELS	ETIQUETAS FRANCIA	ETICHETTE FRANCIA	ETIQUETAS FRANÇA
FRICTION PAD	PATÍN DE FROTAMIENTO	PATTINO DI FRIZIONE	SAPATA DE FRICÇÃO
FUSE	FUSIBLE	FUSIBILE	FUSÍVEL
FUSE HOLDER	PORTAFUSIBLE	PORTAFUSIBILE	PORTA-FUSIVEL
GREASE POINT COVER	TAPA ENGRASADOR	MASCHERA LUBRIFICATORE	TAMPA-LUBRIFICADOR
GROMMET	ARANDELA AISLANTE PASA-HILO	PASSAFILO	PASSA-FOIS

English	Español	Italiano	Português
GUARDRAIL	ANTEPECHOS	RINGHIERA	PARAPEITO
GUIDE PAD	PATÍN DE GUÍA	PATTINO DI GUIDA	PATIM DE GUIA
HAND PUMP	BOMBA DE MANO	POMPA A MANO	BOMBA MANUAL
HAND REST	REPOSAMANOS	POSAMANI	APOIO PARA MÃOS
HEAT INSULATION	AISLANTE TÉRMICO	ISOLANTE TERMICO	ISOLANTE TÉRMICO
HOLDER	SOPORTE	SUPPORTO	SUPORTE
HOLLAND LABELS	ETIQUETAS HOLANDA	ETICHETTE OLANDA	ETIQUETAS HOLANDA
HORN (WARNING SIGNAL)	ADVERTIDOR CLAXON	SEGNALE CLACSON	AVISADOR CÚSTICO
HYDRAULIC BRAKE	FRENO HIDRÁULICO	FRENO IDRAULICO	TRAVÃO HIDRÁULICO
HYDRAULIC CARTRIDGE	CARTUCHO HIDRÁULICO	CARTUCCIA IDRAULICA	CARTUCHO HIDRÁULICO
HYDRAULIC DIAGRAM	ESQUEMA HIDRAULICO	SCHEMA IDRAULICO	ESQUEMA HIDRÁULICO
HYDRAULIC OIL			
HYDRAULIC SECTION	CONJUNTO HIDRÁULICO	INSIEME IDRAULICA	CONJUNTO HIDRÁULICO
HYDRAULIC TANK ASSY	UNIDAD DE DEPÓSITO HIDRÁULICO	INSIEME SERBATOIO IDRAULICO	CONJUNTO DEPÓSITO HIDRÁULICO
INSERT	INSERCIÓN	INSERTO	ENCAIXE
JUNCTION BLOCK	BLOQUE DE UNIÓN	BLOCCO DI COLLEGAMENTO	BLOCO DE JUNÇÃO
KIT	KIT	KIT	PACOTE
LABEL	ETIQUETAS	ETICHETTE	ETIQUETAS
LEVER	PALANCA	LEVA	ALAVANCA
LIGHT	PILOTO	SPIA	LUZ AVISADORA
LINK ROD	BIELITA	BIELLETTA	TIRANTE
LOAD ON ONE WHEEL	CARGA EN 1 RUEDA	CARICO SU 1 RUOTA	CARGA NUMA RODA
LOBE WHEEL	VOLANTE LOBULADO	VOLANTE A LOBI	VOLANTE COM RESSALTOS
LOCK	HUSILLO	PUNZONE	PINO
LOOM	HAZ	FASCIO	FEIXE
LUG	TERMINALE	TESTE	TERMINAL
MAINTENANCE LOG	LIBRETA DE MANTENIMIENTO	LIBRETTO DI MANUTENZIONE	CADERNO DE MANUTENÇÃO
MALE EVEN BEND	CODO MACHO	GOMITO MASCHIO	JOELHO MACHO
MALE UNION	UNIÓNMACHO	UNIONE MASCHIO	UNIÃO MACHO
MANIFOLD	COLECTOR	COLLETTORE	COLECTOR
MANUFACTURER PLATE	PLACA CONSTRUCTOR	TARGA COSTRUTTORE	PLACA DO CONSTRUTOR
MUSHROOM BUTTON	BOTÓN INTERRUPTOR DE BOLA	PULSANTE A FUNGO	BOTÃO DE EMERGÊNCIA
O-RING	JUNTA TÓRICA	GIUNTO TORICO	JUNTA TÓRICA
ON/OFF MOVEMENTS BLOCK	BLOQUE MOVIMIENTOS TODO O NADA	BLOCCO MOVIMENTI TUTTO O NIENTE	BLOCO MOVIMENTOS TUDO OU NADA
ONE-WAY VALVE	MARIPOSA ANTIRRETROCESO	VALVOLA ANTI-RITORNO	VÁLVULA ANTI-RETORNO

English	Español	Italiano	Português
OPERATING MANUAL	MANUAL USUARIO	MANUALE UTENTE	MANUAL DE UTILIZAÇÃO
OPTION	OPCIÓN	OPZIONE	OPÇÃO
PAD	PATÍN	PATTINO	PATIM
PARACHUTE VALVE	VÁLVULA PARACAÍDAS	VALVOLA PARACADUTE	VÁLVULA PÁRA-QUEDAS
PIN	EJE	ASSE	EIXO
PIN	CASQUILLO	MANICOTTI	CASQUILHO
PIVOT	PIVOTE	PERNO	CAVILHÃO
PLATFORM	PLATAFORMA DE BARQUILLA	CESTELLO PIATTAFORMA	PLATAFORMA
PLATFORM UNIT	CONJUNTO PLATAFORMA	INSIEME PIATTAFORMA	CONJUNTO PLATAFORMA
PLUG	CLAVIJA	SPINA	FICHA
PLUG SOCKET	TOMA	PRESA	TOMADA
POSITION SENSOR	CAPTADOR DE POSICIÓN	SENSORE POSIZIONE	SENSOR DE POSIÇÃO
POWER SUPPLY SECTION	CONJUNTO ELECTRICIDAD	INSIEME ELETTRICITÀ	CONJUNTO ELECTRICIDADE
PRESSURE LIMITER	LIMITADOR DE PRESIÓN	LIMITATORE DI PRESSIONE	LIMITADOR DE PRESSÃO
PRINTED CIRCUIT	CIRCUITO IMPRESO	CIRCUITO STAMPATO	CIRCUITO IMPRESSO
PRIORITY VALVE	VÁLVULA DE PRIORIDAD	VALVOLA DI PRIORITÀ	VÁLVULA DE PRIORIDADE
PROTECTIVE CAP	TAPÓN DE PROTECCIÓN	TAPPO DI PROTEZIONE	BUJÃO DE PROTECÇÃO
PULL ROD	TIRETE	IMPUGNATURA	PUXADOR
PUMP	BOMBA	POMPA	BOMBA
PUMP GROUP			
RADIO-CONTROL UNIT	CONJUNTO RADIOMANDO	INSIEME RADIOCOMANDO	CONJUNTO RADIOCOMANDO
REDUCER GLAND			
RELAY	RELÉ	RELÈ	RELÉ
REMOTE CONTROL BUNDLE	GRUPO MANDO A DISTANCIA	FASCIO TELECOMANDO	FEIXE TELECOMANDADO
ROCKER BUTTON	BOTÓN BÁSCULA	PULSANTE OSCILLANTE	BOTÃO BASCULANTE
ROLLER	RODILLO	RULLO	ROLETE
ROTARY KNOB	BOTÓN GIRATORIO	MANOPOLA GIREVOLE	BOTÃO ROTATIVO
RUBBER	CAUCHO	GOMMA	
SAFETY BLOCK	BLOQUE DE SEGURIDAD	BLOCCO DI SICUREZZA	
SAFETY SEAL PLUG	TAPÓN OPÉRCULO	TAPPO FORO	BUJÃO OPÉRCULO
SCISSORS	TIJERAS	FORBICI	TESOURA
SEAL KIT	BOLSITA DE JUNTAS	BUSTINA DI GIUNTI	EMBALAGEM DE JUNTAS
SEALING RING	JUNA DE ESTANQUEIDAD	GUARNIZIONE DI TENUTA	JUNTA DE VEDAÇÃO
SELF-LOCKED NUT	TUERCA DE AUTOFRENADO	DADO AUTOFRENATO	PORCA DE SEGURANÇA
SENSOR SUPPORT	SOPORTE CAPTADOR	SUPPORTO SENSORE	SUPORTE CAPTADOR

English	Español	Italiano	Português
SHEATH	CONDUCTO	RIVESTIMENTO	MANGA
SHEET METAL SUPPORT	CHAPA SOPORTE	LAMIERA SUPPORTO	CHAPA SUPORTE
SHUNT	SHUNT	SHUNT	SHUNT
SINGLE-AXIS JOYSTICK	MANIPULADOR 1 EJE	MANIPOLATORE 1 ASSE	MANIPULADOR 1 EIXO
SLOPE SENSOR	DETECTOR DE INCLINACIÓN	RIVELATORE DI INCLINAZIONE	DETECTOR DE INCLINAÇÃO TRANSVERSAL
SOLENOID VALVE	ELECTROVÁLVULA	ELETTROVALVOLA	ELECTROVÁLVULA
SPACER	DISTANCIADOR	DISTANZIATORE	ESPAÇADOR
SPLIT PIN	PASADOR DE ALETAS	COPPIGLIA TAGLIATA	CAVILHA FENDIDA
SPOTLIGHT	PROYECTOR	PROIETTORE	FAROL
STEP	PELDAÑO	PEDANA	DEGRAU
STOP	TOPE	ARRESTO	BATENTE
STOP TIME FOR...	TIEMPO DE PARADA DURANTE...	TEMPO DI ARRESTO DURANTE...	TEMPO DE PARAGEM DURANTE...
SUB-FRAME	CHASIS	TELAIO	CHASSIS
SUPPORT	PATIN	MANIGLIA	SUPORTE
SUPPORT LUG	PATA SOPORTE	FLANGIA SUPPORTO	GANCHO DE SUPORTE
TERMINAL BLOCK	REGLETA	MORSETTIERA	DELIMITADOR
TERMINAL COVER			
THIN NUT	TUERCA INFERIOR	DADO BASSO	PORCA BAIXA
TIGHTENING COLLAR	ABRAZADERA APRIETE	COLLARE DI SERRAGGIO	BRAÇADEIRA DE APERTO
UK LABELS	ETIQUETAS UK	ETICHETTE REGNO UNITO	ETIQUETAS UK
UPPER CONTROL BOX	PUPITRE ALTO	CONSOLLE SUPERIORE	MESA SUPERIOR
USA LABELS	ETIQUETAS EE.UU	ETICHETTAS USA	ETIQUETAS USA
USER MANUAL	MANUAL DEL USUARIO	MANUALE D'USO	MANUAL DO UTILIZADOR
VALVE	GRIFO	RUBINETTO	TORNEIRA
VARIABLE SPEED UNIT	VARIADOR	VARIATORE	VARIADOR
WIRE	HILO	FILO	FIO

English	Svenska	Suomi	Română
« BODY CRUSHING » LABEL	ETIKETT "SONDERKLAMNING AV KROPPEN"	ETIKETTI "VARTALO VOI JAADA PURISTUKSIIN"	ETICHETA "PERICOL DE RANIRE CORP"
« OPERATING INSTRUCTIONS » LABEL	ETIKETT "INSTRUKTIONER FÖR ANVÄNDNING"	ETIKETTI "KÄYTTÖOHJEET"	ETICHETA "DISPOZITII DE FOLOSIRE"
3 POSITION KNOB	KNAPP, 3 LÄGEN	3-ASENTOAINIKE	
ADAPTOR	ADAPTER	NAARASADAPTERI	ADAPTOR
ADJUSTABLE BEND	INSTÄLLBART KNÄRÖR	KÄÄNTYVÄ TAIVE	COT ORIENTABIL
ADJUSTMENT WASHER	REGLERBRICKA	SÄÄTÖALUSLAATTA	
ANTI-SKIDDING MECHANISM	FÄSTE	LUISTONESTO	
ANTI-TIPPING OVER DEVICE	FÖRDJUPNING	POTHOLE	SUPORT STABILIZATOR
ARM	ARM	PUOMI	BRAT
AUSTRALIA LABELS	DEKALER, AUSTRALIEN	ETIKETIT AUSTRALIA	ETICHETE AUSTRALIA
AUSTRALIA OPTION	TILLVAL AUSTRALIEN	LISÄVARUSTE AUSTRALIA	
BALL	KULA	PALLO	BILA BULA
BAR	STÄNG	TANKO	
BASE	SOCKEL	KEHYS	PLACA DE BAZA
BATTERY - LUG	BATTERIETS PLUSPOL	AKUNKENKÄ +	
BATTERY BOX	BATTERILÄDA	PARISTOKOTELO	CHESON DE BATERIE
BATTERY- SEMI-TRACTION	SEMI-TRACTIONBATTERIER	PUOLIVETOINEN PARISTO	BATERIE DE SEMITRACTIUNE
BIO HYDRAULIC OIL	BIOLOGISK HYDRAULOLJA	BIOHAJOAVA HYDRAULIIKKAÖLJY	
BLOCK ONLY	NAKET BLOCK	LOHKO PALJAANA	
BONDING JUMPER	JORDFLÄTA	MAADOITUSVAHVIKE	BANDA DE MASA
BOX	LÄDA	ASIA	CARCASA CUTIE
BRUSHES	KOL	HILTI	
BUNDLES	ENH. KABELHÄRVOR	SÄDEKIMPPUKOKONAISSUUS	
BUTTON BOX			
CABLE	KABEL	VAIJERI	CABLU
CANADA LABELS	DEKALER CANADA	ETIKETTI KANADA	
CARTRIDGE	INSATS	KASETTI	CARTUS
CENTRAL HYDRAULIC PLANT	HYDRULBEHÅLLARE	HYDRAULIIKKAKESKUS	CENTRALA HIDRAULICA
CHAIN	KEDJA	KETJU	LANT
CHARGER	LADDARE	LATURI	
CHARGER CONNECTION	LADDARANSLUTNING	LATURILIITOS	RACORD ÎNCARCATOR
CHARGER UNIT	LADDENHET	LATURIKOKONAISSUUS	
CHOCK	KIL	KIILA	CALA
CIRCUIT BREAKER	STRÖMBRYTARE	KATKAISIN	INTRERUPATOR,DISJUNCTOR
CLAMP TWIN SERIE	DUBBEL KLINGFLÄNS	KAKSOISARJAKAULUS	
CLEVIS PIN	SLÄT YTTERKÄPA	SILEĂ UROSSUOJUS	PLACA NETED
COIL	SPOLE	KELA	BOBINA
COMMON LABELS	GEMENSAMMA DEKALER	ETIKETTI ALHAINEN	
COMPRESSION SPRING	TRYCKFJÄDER	PURISTUSJOUSI	ARC DE COMPRESIE
CONNECTOR	ANSLUTNING	LIITIN	CONECTOR
CONTROL BOX UNIT	MANÖVERPANELSENHET	OHJAUSPÖYTÄKOKONAISSUUS	
COUNTERBALANCE VALVE	BALANSVENTIL	TASAPAINOTUSVENTTIILI	VALVA DE ECHILIBRARE
COVERS	BEKLÄDNAD	SYLINTERIPEITE	

English	Svenska	Suomi	Română
COWLING ASSY	KÅPA	SUOJAKOTELOKOKONAISSUUS	
DOCUMENT HOLDER	DOKUMENTHÅLLARE	ASIAKIRJATELINE	PORT-DOCUMENTE
DOOR	LUCKA	OVI	
DRAINAGE PLUG	AVTAPPNINGSPLOGG	TYHJENNISTULPPA	BUSON DE SCURGERE
DRIVING BLOCK	ÖVERFÖRINGSSENHET	KULJETUSLOHKO	BLOC DE TRANSLATIE
ELECTRIC MOTOR	UTTAG FÖR SLÅP	SÄHKÖMOOTTORI	MOTOR ELECTRIC
ELECTROVALVE BUNDLE	KABELHÄRVA MAGNETVENTIL	SÄHKÖVENTTIILIJOHDIN	
EXTENSION	UTSKJUT	LAAJENNUS	
EXTENSION	FÖRLÅNGNING	JATKOKAPPALE	PRELUNGITOR
FASTENER	KRAFTÖVERFÖRING	KIINNITYSVYÖ	
FEMALE BOX	DOSA, HONTYP	NAARASJAKORASIA	
FEMALE CONNECTOR	ANSLUTNING AV HONTYP	NAARASLIITIN	CONECTOR MAMA
FLANGE	FLÄNS	PIDIKE	BRIDA FLANSA CLAMA
FLASHING LIGHT	BLINKLJUS	VILKKUVALO	SEMNAL LUMINOS
FLAT WASHER	FLAT BRICKA	LITTEÄ LAATTA	SAIBA PLATA
FLOOR HEIGHT + LOAD LABEL	DEKAL, GOLVHÖJD + LAST	ETIKETTI POHJAN KORKEUS + KUORMA	
FLOOR HEIGHT + LOAD LABEL	DEKAL, GOLVHÖJD + LAST	ETIKETTI POHJAN KORKEUS + KUORMA	
FLOW DIVIDER	FLÖDESDELARE	VIRTAUKSEN JAKAJA	DIVIZOR DE DEBIT
FOOT-STEP UNIT	TRAPPSTEGSENHET	ASTINLAUTAKOKONAISSUUS	
FORBIDDEN LABEL	DEKAL "FÖRBUD "	TARRA "KIELTO"	ETICHETA "INTERDICTIE"
FRENCH LABELS	DEKALER FRANKRIKE	ETIKETTI RANSKA	
FRICTION PAD	FRIKTIONSDÄMPARE	JALAS JOKSEENKIN HANKAAMINEN	
FUSE	SÄKRING	SULAKE	FUZIBIL
FUSE HOLDER	SÄKRINGSHÅLLARE	SULAKKEEN PIDIKE	PORT-FUZIBIL
GREASE POINT COVER	LOCK FÖR FETTNIPPEL	VOITELIJAN SUOJUS	PANOU UNGATOR
GROMMET	KABELGENOMFÖRING	LANKAPUTKI	ORIFICIU PENTRU FIR
GUARDRAIL	RÄCKE	SUOJAKAIDE	BALUSTRADA
GUIDE PAD	STYRMED	OHJAUSLUISTIN	PATINA DE GHIDAJ
HAND PUMP	HANDPUMP	KÄSIPUMPPU	POMPA DE MANA
HAND REST	HANDTAG	KÄSINOJA	
HEAT INSULATION	VÄRMEISOLERMEDEL	LÄMPÖERISTYS	IZOLANT TERMIC
HOLDER	FÄSTE	TUKI	SUPPORT
HOLLAND LABELS	NEDERLÄNDSKA DEKALER	ETIKETIT HOLLANTI	ETICHETE OLANDA
HORN (WARNING SIGNAL)	SIGNALHORN	ÄÄNITORVIVAROITIN	
HYDRAULIC BRAKE	#REF!	HYDRAULINEN JARRU	
HYDRAULIC CARTRIDGE	HYDRAULOLJEFILTER	HYDRAULINEN PANOS	CARTUS (FILTRU) HIDRAULIC
HYDRAULIC DIAGRAM	HYDRAULISKT SCHEMA	HYDRAULIIKKAKAAVIO	SCHEMA HIDRAULICA
HYDRAULIC OIL			
HYDRAULIC SECTION	HYDRAULISK ENHET	HYDRAULINEN KOKONAISSUUS	
HYDRAULIC TANK ASSY	HYDRAULBEHÅLLARE	HYDRAULIIKKASÄILIÖT	ANSAMBLU REZERVOR HIDRAULIC
INSERT	INLÄGG	VAHVIKE	INTRODUCERE/INSERARE
JUNCTION BLOCK	UTTAGSPLINT	LIITOSLOHKO	
KIT	SATS	HUOLTOTARVIKESARJA	
LABEL	DEKALER	ETIKETIT	ETICHETE
LEVER	SPAK	VIPU	LEVIER
LIGHT	KONTROLLAMPA	MERKKIVALO	VAZATOR

English	Svenska	Suomi	Română
LINK ROD	STAG	TANKO	BIELETA
LOAD ON ONE WHEEL	BELASTNING PÅ 1 HJUL	KUORMA YHDELLÄ PYÖRÄLLÄ	ÎNCARCATURA PE O ROATA
LOBE WHEEL	SVÄNGHJUL MED FLIKAR	KEILOILLA VARUSTETTU PYÖRÄ	PARTEA DE LUCRU A VOLANTULUI
LOCK	SPINDEL	KARA	BROSA
LOOM	KABELHÄRVA	KEILA	FASCICUL
LUG	KABELSKOR	LIITIN	LAMA DE RACORD, PAPUC DE CABLU, URECHE
MAINTENANCE LOG	UNDERHÅLLSPROTOKOLL	HUOLTOVIHKO	CARNET DE ÎNTRETINERE
MALE EVEN BEND	KNÄRÖR AV HANTYP	UROSTAIVE	COT INEGAL
MALE UNION	ANSLUTNING AV HANTYP	UROSLIITOS	LEGATURA
MANIFOLD	UPPSAMLARE	KERÄÄJÄ	
MANUFACTURER PLATE	TILLVERKARSKYLTT	RAKENNUSLEVY	PLACA DE BAZA/CONSTRUCTOARE
MUSHROOM BUTTON	HANDTRYCKKNAPP	HÄTÄPAINIKE	BUTON DE PORNIRE
O-RING	O-RING	O-RENGASTIIVISTE	MANSETA DE ROTATIE
ON/OFF MOVEMENTS BLOCK	RÖRELSEBLOCK ALLT ELLER INGENTING	KAIKKI TAI EI MITÄÄN LOHKO	BLOC MISCARE TOTUL SAU NIMIC
ONE-WAY VALVE	BAKSLAGSVENTIL	PALAUTUKSENESTOLÄPPÄ	CLAPETA ANTI - RETUR
OPERATING MANUAL	TILLVAL UTFORMNING	KÄYTTÖOPAS	
OPTION	TILLVAL	VAIHTOEHTO	OPTIUNE
PAD	GLIDYTA	LUISTIN	PATINA
PARACHUTE VALVE	VALVE PARACHUTE	VARJOVENTTIILI	SUPAPA DISPOZITIV ANTISOC
PIN	AXEL	AKSELI	AX
PIN	HYLSA	HOLKKI	DULIE, SOCLU
PIVOT	BULT	LAAKERITAPPI	PIVOT
PLATFORM	KORGPLATTFORM	KORIN LAVA	PLAFORMA NACELEI
PLATFORM UNIT	ENHET MED FASTA SKYDDSRÄCKEN PÅ PLATTFORM	LAVAN KIINTEÄT SUOJAKAITEET - KOKONAISSUUS	
PLUG	STICKKONTAKT	PISTOKE	FISA
PLUG SOCKET	UTTAG	OTTO	PRIZA
POSITION SENSOR	LÄGESGIVARE	ASENTO-OSOITIN	
POWER SUPPLY SECTION	ELSYSTEM	SÄHKÖKOKONAISSUUS	
PRESSURE LIMITER	TRYCKBEGRÄNSARE	PAINEEN RAJOITIN	LIMITATOR DE PRESIUNE
PRINTED CIRCUIT	TRYCKT KRETS	PAINOPIIRI	CIRCUIT IMPRIMAT
PRIORITY VALVE	PRIORITERAD VENTIL	JOKSEENKIN AIEMMUUS	SUPAPA DE PRIORITATE
PROTECTIVE CAP	SKYDDSPLOGG	SUOJATULPPA	
PULL ROD	LÄSKNAPP	VETOKYTKIN	MANER DE TRAGERE
PUMP	PUMP	PUMPPU	POMPA
PUMP GROUP			
RADIO-CONTROL UNIT	RADIOSTYRD ENHET	RADIO-OHJAUSKOKONAISSUUS	
REDUCER GLAND			
RELAY	RELÄ	RELE	RELEU
REMOTE CONTROL BUNDLE	KABELHÄRVA FJÄRRKONTROLL	KAUKO-OHJAUSJOHDIN	
ROCKER BUTTON	VIPPKNAPP	LAUTANAPPI	
ROLLER	RULLE	TELA	ROLA
ROTARY KNOB	VRIDKNAPP	KIERTONAPPI	BUTON ROTATIV
RUBBER	GUMMI	KUMI	
SAFETY BLOCK	SÄKERHETSENHET	TURVALOHKO	

English	Svenska	Suomi	Română
SAFETY SEAL PLUG	LOCK	KORKKI	
SCISSORS	SAXAR	SAKSET	
SEAL KIT	PÅSE MED PACKNINGAR	TIIVISTEKOTELO	LOCAS DE GARNITURI
SEALING RING	TÄTNINGSLIST	TIIVIS LIITOS	MANSETA DE ETANSARE
SELF-LOCKED NUT	SJÄLVLÅSANDE MUTTER	ITSEJARRUTTAVA MUTTERI	PIULITA CU AUTOFRINARE
SENSOR SUPPORT	STÖDFÄNGARE	ANTURITUKI	
SHEATH	KANAL	VAIPPA	CANAL
SHEET METAL SUPPORT	STÖDPLÅT	TUKILEVY	
SHUNT	SHUNT	RINNAKKAISKYTKENTÄ	SUNT
SINGLE-AXIS JOYSTICK	BRYTARE	KYTKIN 1 AKSELI	MANIPULATOR 1 AXA
SLOPE SENSOR	LUTNINGSDETEKTOR	KALTEVUUSANTURI	DETECTOR DE DEVERSARE
SOLENOID VALVE	MAGNETVENTIL	SÄHKÖVENTTIILI	ELECTRO-VALVA
SPACER	MELLANLÄGG	VÄLITUKI	ANTREUAZA
SPLIT PIN	SAXPINNE	HALKAISTU KIILA	SPLINT
SPOTLIGHT	STRÅLKASTARE	KUVANHEITIN	PROIECTOR
STEP	TILLVAL TUV	ASTINLAUTA	MISCARE PICIOR
STOP	ANSLAG	RAJOITIN	PIEDICA OPRITOR
STOP TIME FOR...	STOPPTID UNDER...	PYSÄHDYSAIKA...	
SUB-FRAME	CHASSI	RUNKO	
SUPPORT	STÖTTA	TUKI	CALA DE SPRIJIN, REAZEM DE PANTA
SUPPORT LUG	FÄSTSTAG	KIINNITYSLEVY	MASA SUPORT COMANDA DE PRIM AJUTOR
TERMINAL BLOCK	ANSLUTNINGSPLINT	RIVILIITINKOTELO	LIMITATOR
TERMINAL COVER			
THIN NUT	NEDRE MUTTER	ALAMUTTERI	PIULITA JOS
TIGHTENING COLLAR	SLANGKLÄMMA	LETKUNKIRISTIN	COLIER DE STRINGERE
UK LABELS	BRITTISKA DEKALER	ETIKETIT UK	ETICHETE UK
UPPER CONTROL BOX	ÖVRE PANEL	YLÄOHJAUSPÖYTÄ	PUPITRU INALT
USA LABELS	ETIKETTER USA	ETIKETIT USA	
USER MANUAL	TILLVAL KROK	KÄYTTÄJÄN KÄSIKIRJA	
VALVE	KRAN	HANA	ROBINET
VARIABLE SPEED UNIT	VARIATOR	VARIAATTORI	VARIATOR
WIRE	TRÅD	LANKA	FIR